

L'INTEGRALE FRANKE 2017

Hottes, évier, robinetterie, accessoires et tri des déchets

Catalogue-Tarif indicatif au 01/04/2017



MAKE IT WONDERFUL

FRANKE

Make it wonderful*

avec les produits Franke

Aujourd'hui, la cuisine est un lieu clé de la maison. On n'y prépare pas que les repas, on y crée des attentes, on y acquiert de l'expérience, on y rêve. Et c'est pourquoi, chez Franke, nous souhaitons offrir ce petit plus de facilité, de convivialité. Cette sensation d'être chez soi. Nous pensons à vous pour que vous puissiez en profiter pleinement.

Franke vise la perfection. Et parce que "ordinaire" pour Franke n'est jamais assez bien, nous nous posons la question : "Comment créer un univers encore plus merveilleux : Make it Wonderful*?" Cela ne se limite pas seulement à l'élaboration et la fabrication des nos produits, mais aussi à notre manière de gérer nos partenaires, nos clients et nos collègues.

Donc laissez le reste être simplement ordinaire. Avec Franke aménagez selon vos souhaits une cuisine WONDERFUL*.

Choix
elegance
design
confort
style
innovation



Make
it
Wonderful*

*Créer un univers merveilleux

Votre style

La cuisine est l'endroit par excellence où vous pouvez exprimer votre propre style. La majeure partie du temps que vous passez à la maison, vous le passez dans la cuisine – c'est pourquoi il est primordial que cet espace vous apporte un confort suffisant et puisse au mieux correspondre à vos besoins.



Votre choix

Chez Franke, nous pensons que chaque cuisine doit être aussi unique que vous. Il faut que ce soit un endroit où vous avez envie de cuisiner, de manger, de vous amuser, de faire la fête et bien plus encore. Franke vous donne au travers de son large choix de produits la possibilité unique de faire de votre cuisine un lieu de vie idéal.



HOTTES

à partir de p. 14




EVIERS A ENCASTRER FRAGRANIT +

à partir de p. 64



EVIERS A ENCASTRER INOX

à partir de p. 96



EVIERS A ENCASTRER TECTONITE

à partir de p. 138



EVIERS A ENCASTRER FRADURA

à partir de p. 146



EVIERS A ENCASTRER CÉRAMIQUE

à partir de p. 156



BASSINS SOUS PLAN

à partir de p. 166



SUR MESURE

à partir de p. 202



KWC

à partir de p. 210



ROBINETTERIE FRANKE

à partir de p. 238



ACCESSOIRES

à partir de p. 298



TRI DES DÉCHETS

à partir de p. 308

* Remplissez votre cuisine d'émerveillement

Kitchen System Franke *

Solutions complètes pour votre cuisine



Les hottes Franke

Silencieuses, avec un haut niveau de performance, dans une multitude de versions

La cuisine est un lieu où il fait bon vivre. La cuisine est depuis toujours un lieu de rencontres. Ce lien émotionnel avec la cuisine a su inspirer Franke à concevoir des systèmes de cuisine unique combinant un large choix de produits: Les fondamentaux d'une cuisine - évier, mitigeurs, hottes, accessoires et tri des déchets - en un seul système intelligent.

Franke offre des systèmes intégrés qui permettent de donner du style et d'améliorer la commodité ainsi que la qualité de votre cuisine. Nous voulons que vous puissiez éprouver les plaisirs qu'offrent de nombreuses activités, comme faire la cuisine, manger et s'amuser, dans une cuisine équipée de produits Franke. Avec ses solutions élaborées, Franke réalise la cuisine de vos rêves: « Make It Wonderful * ».



Les séparateurs de déchets Franke

Flexibles, modulaires et hygiéniques



Les accessoires Franke

Aident à l'exécution des tâches culinaires, telles que cuire, laver les légumes, couper et égoutter.



Les évier Franke

Pour une fluidité des tâches,
dans des matériaux Inox,
Fragranit + ou composite

Les robinets Franke

De tout style, à bec,
douchette ou mousseur

Comme tout fabricant de pointe de produits de cuisine, Franke se pose tel un créateur dont les principaux critères sont **le design, la qualité, la fonctionnalité et la rigueur**. Nous avons mis nos 100 années d'expérience, de savoir-faire et de capacité à la création d'objets innovants adaptés à l'évolution de vos besoins

Notre stratégie est basée sur les trois piliers qui contribuent à une exécution fluide des tâches et à un climat optimal dans la cuisine: **eau, air et traitement des déchets**. L'Homme se trouvant au centre de notre philosophie, nous aménageons nos systèmes de cuisine vis-à-vis de ses attentes.

Laissez-vous inspirer par des solutions innovantes pour votre cuisine!

Make
it
Wonderful*


*Créer un univers merveilleux

FRANKE

Hottes Franke



HOTTE MARIS PLUS



Un savoir-faire unique

Vous accordez probablement beaucoup d'importance au design et au confort de votre cuisine. La hotte y joue, par conséquent, un rôle significatif. Elle lui donne un cachet particulier tout en y apportant une atmosphère confortable.

S'appuyant sur plus de 50 années d'expérience en recherche et développement de nouvelles technologies, les hottes aspirantes Franke ne manquent pas de souffle. En effet, leur design apporte une nuance particulièrement esthétique. De plus, grâce à leurs moteurs de qualité et leurs boîtiers insonorisés, elles sont à la fois performantes et très silencieuses. Une technologie efficace, associée à des systèmes de filtres ultra modernes, permet d'éliminer efficacement la vapeur et les odeurs. Votre cuisine conserve ainsi un climat agréable et respirable.

Modernes ou traditionnelles, murales ou îlots, droites ou en angle – les hottes Franke se composent d'une gamme complète pour répondre à toutes les exigences. Démonstration de l'équilibre parfait entre l'esthétique et la fonctionnalité, ces produits respectent sans exception les normes de sécurité et de confort.

Hottes à partir de p. 14



EVIER ET ROBINET SINOS

Un design convaincant



Nous passons 60% de notre temps devant l'évier à décongeler, couper, égoutter, garnir les plats et bien sûr faire la vaisselle. L'évier est donc un des éléments les plus importants de votre cuisine.

Franke dispose d'un savoir-faire certain dans la réalisation d'éviers. Les modèles d'éviers Franke par leur design (formes sobres et leurs lignes pures), leur fonctionnalité, leur ergonomie ont été conçus pour s'associer harmonieusement aux autres éléments de votre cuisine.



Faites votre choix

Les matériaux de première qualité et l'excellence de la finition sont les garants de la solidité et de la durabilité des éviers Franke.

Qu'ils soient en acier inoxydable, en Fragranit+ (mariage de granit et d'acrylique), en Tectonite/ Fradura ou en Céramique Fraceram, le design et les matériaux s'accordent de manière optimale dans tous les éviers Franke. Tous les matériaux sont de qualité supérieure, totalement hygiéniques, faciles d'entretien et ont, en outre, une longue durée de vie.



- Eviers Fragranit + à partir de p. 64
- Eviers Inox à partir de p. 96
- Eviers Tectonite à partir de p. 138
- Eviers Fradura à partir de p. 146
- Eviers Céramique à partir de p. 156
- Bassins sous plan à partir de p. 166



Robinetterie Franke



Des combinaisons parfaites

Le mitigeur, est la “touche finale” dans la cuisine. Coordonné à l’évier, il offrira le détail qui fera la différence et qui rendra votre cuisine unique!

Franke propose une large gamme de mitigeurs design et de qualité.

Selon le style, la matière ou la couleur utilisée dans la pièce, nous sommes en mesure de vous aider avec un design qui valorise votre plan de travail : de haute qualité, Inox, en chrome ou en nickel brossé ou même avec des accents colorés comme les robinetteries bicolores.

Techniquement bien pensés et équipés de nombreux détails fonctionnels, les mitigeurs Franke permettent toutes les activités dans la cuisine.

Nous avons forcément un mitigeur parfaitement adapté aux besoins et aux désirs de chaque cuisine.

Robinetterie Franke à partir p. 238





ÉVIER ET ROBINET CENTINOX



Accessoires polyvalents pour évier

Transformez votre évier en un merveilleux poste de travail ! Nos accessoires de cuisine sont parfaitement coordonnés et séduisent par leur fonctionnalité haut de gamme. Dans un tel environnement de travail, la préparation, le service et même le nettoyage deviennent un véritable plaisir.

Accessoires à partir p. 298

Robinetterie KWC



KWC, l'excellence Suisse

Pour ceux désirant le nec plus ultra dans le design et la durabilité, la gamme KWC est faite pour vous!

A l'avant-garde depuis 1874, KWC excelle dans la réalisation de robinetteries design et créatives pour la cuisine et la salle de bains. Développé et produit à Unterkulm en Suisse, chaque produit KWC est une véritable œuvre d'art qui combine à la perfection séduction, modernité, qualité et technicité. Pour ses créations incomparables, la marque suisse a reçu de nombreuses distinctions, garantes de son savoir-faire unique.

Robinetterie KWC à partir p. 210

KWC

Swiss Water Experience



reddot design award
winner 2008



DESIGN PLUS



German
Design Award

SPECIAL
MENTION 2014



SÉPARATEUR DE DÉCHETS SORTER 700

Solutions de gestion des déchets

Tout dans la cuisine devrait couler de source. C'est pourquoi nous créons des produits pour rendre votre vie plus facile dans la cuisine et vous permettre de maintenir un environnement de travail propre.

Parce que la plupart des actions générant des déchets et résidus sont effectuées dans la cuisine et autour de l'évier, Franke a conçu pour vous des systèmes de gestion des déchets, à la fois ergonomiques, pratiques et propres. Une solution bien pensée qui rend la vie dans la cuisine beaucoup plus agréable.

Tri des déchets à partir p. 308



Zoom nouveautés



HOTTE SINOS

Voir p. 42



HOTTE MARIS +

Voir p. 43



EVIER FRAGRANIT STYLE

Voir p. 70



EVIER INOX BOX

Voir p. 108 et 178 (bassins)



EVIER CERAMIQUE MYTHOS

Voir p. 160



MITIGEUR KWC LUNA E

Voir p. 232




MITIGEUR PESCARA

Voir p. 258



MITIGEUR MARIS COULEUR

Voir p. 284



Hottes

14 – 15

HOTTES DE PLAN

Aéro	p. 22
NEW Mythos	p. 23

HOTTES ÎLOTS

Format	p. 25
Format Plus	p. 26
Glass Linear	p. 27
Glass Soft	p. 27
Mercury	p. 28
Neptune	p. 26
Tube	p. 24

HOTTES MURALES

Arch	p. 33
Chronos	p. 34
Crystal	p. 31
Format	p. 29
Format High	p. 29
Fusion	p. 37
Glass Linear	p. 32
Glass Soft	p. 33
Joy	p. 34
Leto	p. 37
Line	p. 32
Maris Inox/Verre	p. 40
Maris Verre	p. 39
NEW Maris Plus	p. 43
Mythos	p. 41
Neptune	p. 30
NEW Sinos	p. 42
NEW Smart Mini	p. 36
Smart One	p. 38
Turn	p. 35
Young	p. 35

HOTTES INTEGRÉES / TIROIRS / DE PLAFOND

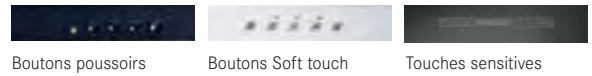
NEW FFI 622	p. 50
NEW Galaxy	p. 44
Groupe FBI	p. 45
NEW Groupe Mythos	p. 47
Tiroir 612 / 912	p. 50
Tiroir 622 / 922	p. 50
NEW Tiroir Maris	p. 48
NEW Tiroir Mythos	p. 49
Studio	p. 46
NEW Style	p. 45
Visières 604 / 904	p. 51
Visières 622	p. 51

Hottes

Des caractéristiques qui font la différence

Des commandes intuitives

Qu'elles soient sensibles, soft touch ou à boutons poussoirs, les commandes permettent de régler et de programmer les différentes fonctionnalités de la hotte. Intuitives et simples d'utilisation, elles apporteront également des informations sur le fonctionnement et l'entretien de la hotte.




Des fonctionnalités qui facilitent votre quotidien

Afin de faciliter l'utilisation des hottes, Franke propose différentes fonctions comme l'arrêt programmé, la fonction 24H ainsi que le témoin de saturation des filtres. Il est également possible sur certains modèles, de faire fonctionner la hotte à distance par le biais de la télécommande.



Un éclairage parfait pour la surface de cuisson

Pour chaque hotte, l'éclairage le plus adapté a été choisi: leds, lampes halogènes ou lampes économiques éclairent efficacement le plan de cuisson. Certaines hottes décoratives sont équipées d'éclairages supplémentaires ou d'un variateur permettant ainsi de créer une ambiance agréable dans la cuisine.




Une aspiration périphérique pour plus de silence et d'efficacité

Ce système permet de capter les vapeurs et fumées au travers d'ouvertures situées à la périphérie de la zone d'aspiration, ce qui optimise l'efficacité. Il permet également de cacher les filtres derrière des panneaux décoratifs et insonorisants en inox. La hotte est facile à nettoyer et devient un élément design dans la cuisine.

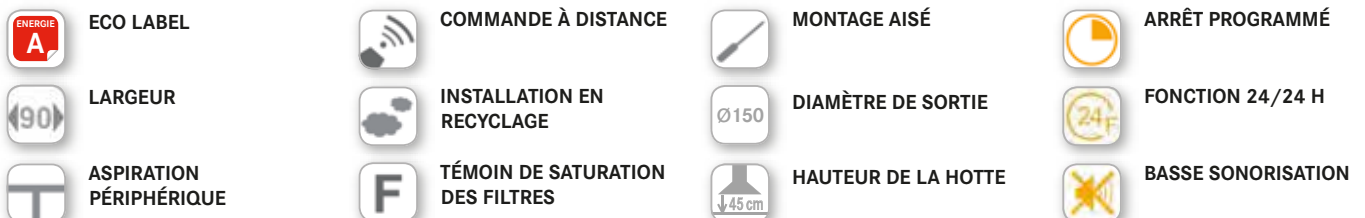


Une filtration optimale des graisses et des odeurs

La qualité des filtres et leur entretien régulier permettent de purifier efficacement l'air de votre cuisine. Franke a mis au point des filtres métalliques performants, qui retiennent fumées et vapeurs, et qui se nettoient facilement au lave-vaisselle. Les filtres à charbon, installés pour une utilisation en recyclage, se chargent, eux, de traiter les odeurs. Ils doivent être remplacés ou régénérés régulièrement selon la fréquence d'utilisation de la hotte (environ tous les 6 mois).



Des pictogrammes pour toutes les fonctionnalités



Plusieurs solutions d'installation

Bien installer : respect des règles d'installation et de sécurité

La hauteur entre les filtres métalliques de la hotte et le plan de cuisson doit être impérativement de 45 cm ou 65 cm minimum suivant les modèles. En revanche une distance supérieure à 75 cm pourra entraîner des pertes d'efficacité de l'aspiration. L'efficacité de la hotte dépend en grande partie de la qualité de son installation. Pour cela, certaines règles fondamentales doivent être respectées: utilisation de tuyaux d'un diamètre correspondant aux dimensions de sortie de chaque type de hotte afin de permettre l'évacuation des vapeurs sans perte. Un diamètre inférieur entraîne une perte de performances et plus de bruit. Il faut chercher à optimiser la longueur du tuyau d'évacuation, en l'installant le plus verticalement possible et en limitant le nombre de coudes.

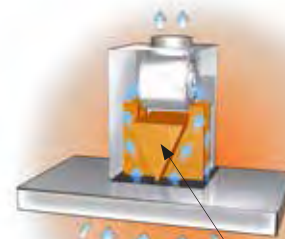
Astuces pour un bon montage / fonctionnement d'une hotte: voir www.franke.fr



Fonctionnement en circuit fermé dans les habitations à basse énergie et les maisons passives

Franke recommande l'utilisation de hottes d'aspiration en circuit fermé dans les habitations à basse énergie et les maisons passives. Les vapeurs de cuisson ascendantes sont débarrassées de la graisse et des odeurs, et sont réintroduites dans la pièce par la sortie d'air. Cela permet d'économiser de l'argent car l'air chauffé onéreux n'est pas rejeté dehors, et cela évite de créer des ponts thermiques inutiles dans le mur.

Astuces pour un bon montage / fonctionnement d'une hotte: voir www.franke.fr



Cône d'insonorisation réduit la turbulence du flux d'air

Deuxième unité de filtration

Dans les hottes verticales Franke telles que Sinos ou Maris, un deuxième filtre à graisse en métal situé en dessous de la hotte veille à ce que les vapeurs de cuisson disparaissent directement dans la hotte. Les vapeurs restantes, qui sont aspirées grâce à l'aspiration périphérique, provoquent ainsi moins de condensation sur les surfaces vitrées.




Sinos



Maris

Informations techniques et performances



Une puissance d'aspiration maximale pour un niveau sonore minimum. Equipées de moteurs haute performance, les hottes Franke disposent d'une grande capacité d'aspiration même à faible vitesse. Les moteurs utilisés par Franke se distinguent par un rendement élevé et une faible consommation d'énergie. Leur aptitude à la variation de vitesse offre une large plage de régulation, permettant de s'adapter à tout type d'utilisation. Leur conception et la rigueur de leur fabrication leur apportent un fonctionnement parfaitement équilibré. Ils suppriment toute vibration et garantissent à nos gammes de hottes un très haut rendement et un confort acoustique.

La capacité d'extraction de l'air

Éliminer les odeurs et assainir l'air de la cuisine sont l'une des préoccupations des utilisateurs. L'air de la pièce doit pouvoir être renouvelé 12 fois par heure; c'est pourquoi il est important de calculer la puissance d'aspiration nécessaire pour extraire correctement l'air saturé de votre cuisine. Pour cela, il existe un calcul très simple:

$L \times l \times H \times 12 = \text{débit en m}^3/\text{h minimum nécessaire}$

Dans le cas d'une cuisine ouverte sur une autre pièce, ne prendre en compte que le volume réel de votre cuisine.

Le débit, la pression et le niveau sonore

Le débit : Pour purifier l'air d'une cuisine, il faut tenir compte de son volume en m³. Ce calcul, permet de déterminer le débit nécessaire que doit fournir le moteur de la hotte pour traiter le volume d'air total de la cuisine en une heure. Ce débit s'exprime en m³/h.

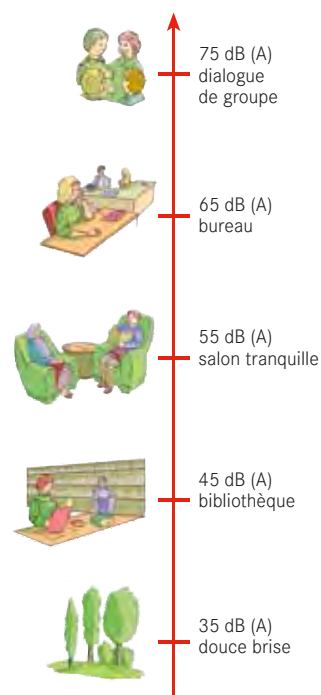
La pression : L'extraction des vapeurs et fumées peut nécessiter la mise en place d'une installation plus ou moins complexe (longueur du tuyau d'évacuation, nombre de coudes...). Ces contraintes créent des « pertes de charge » qui nécessitent l'utilisation de moteurs performants. Leur capacité à répondre à ces contraintes se mesure en Pascal (Pa). Plus cette valeur sera élevée et meilleur sera le fonctionnement de la hotte.

Le niveau sonore : La cuisine est également un espace de convivialité, où il est bon de se rassembler. La hotte se doit donc d'être la plus silencieuse possible. Grâce à des matériaux insonorisants et des moteurs performants, les hottes Franke savent se faire discrètes.

Chez Franke, vous retrouverez sur chaque page produit, un tableau récapitulatif des débits, pressions et décibels des hottes à différentes vitesses.

Les normes en vigueur

Pour garantir à l'utilisateur une information claire, Franke communique sur ses catalogues les performances de ses hottes conformément aux normes EN 60704-3, EN 61591, relatives aux émissions sonores et à la puissance d'aspiration.



	Min.	Max.	Int.
Débit (m³/h)	300	580	650
Pression (Pa)	360	480	540
Niveau sonore (dB(A))	48	63	68
Watt (W)	135	215	250

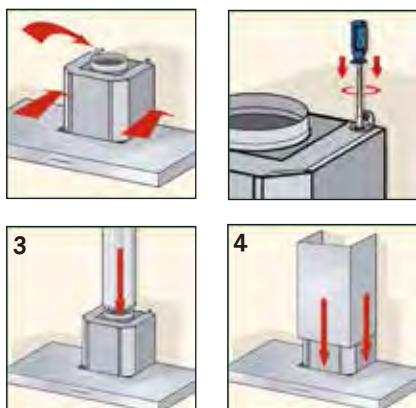


Bien choisir : évacuation ou recyclage ?

Les hottes Franke peuvent être installées indifféremment en évacuation extérieure (en les raccordant à un conduit) ou en recyclage à l'aide d'un filtre à charbon. L'évacuation extérieure doit être privilégiée car elle apporte la solution la plus efficace. En mode évacuation extérieure, l'air est aspiré puis filtré par un filtre métallique qui capture les graisses avant de renvoyer l'air vers l'extérieur par un conduit d'évacuation. Lorsque la hotte est en recyclage, l'air passe par les filtres à charbon qui fixent les odeurs, afin de pouvoir diffuser cet air purifié et sans odeur dans la pièce. L'air ambiant est dans les deux cas assaini pour votre plus grand confort.

Bien installer : respect des règles d'installation et de sécurité

La hauteur entre les filtres métalliques de la hotte et le plan de cuisson doit être impérativement de 65 cm au minimum, sauf pour les hottes dites inclinées pour lesquelles une hauteur de pose de 45 cm est préconisée pour un fonctionnement optimal. En revanche une hauteur supérieure à 75 cm pourra entraîner des pertes d'efficacité de l'aspiration. L'efficacité de la hotte dépend en grande partie de la qualité de son installation. Pour cela, certaines règles fondamentales doivent être respectées : utilisation de tuyaux d'un diamètre correspondant aux dimensions de sortie de chaque type de hotte (125, 150 ou 200 mm). Il faut chercher à minimiser la longueur du tuyau d'évacuation, en l'installant le plus verticalement possible et en limitant le nombre de coudes à 90°.



Bien utiliser : fonctionnalités et performances

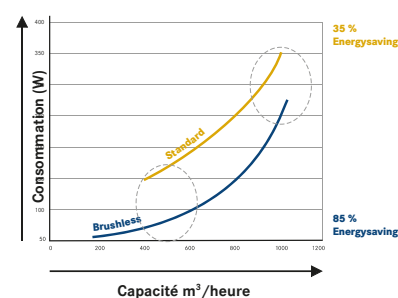
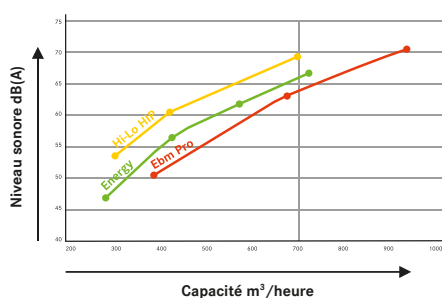
Il est conseillé de mettre en fonctionnement la hotte quelques minutes avant le démarrage de la cuisson afin de créer un flux d'air naturel dans la cuisine permettant de capter les fumées et odeurs dès leur émission. Par ailleurs, nous recommandons d'arrêter la hotte 5 minutes minimum après la fin de la cuisson afin d'éliminer au maximum les odeurs et les fumées résiduelles. Certains modèles de hottes Franke sont équipés de commandes électroniques permettant de programmer un arrêt programmé.

Bien entretenir : meilleure durée de vie du produit































Les filtres métalliques doivent être nettoyés tous les deux mois, en fonction des habitudes culinaires de chacun. Ils peuvent être lavés avec un dégraissant ordinaire, à la main ou au lave-vaisselle. La lessive liquide doit être évitée. De même, il est conseillé de remplacer les filtres à charbon actif au minimum tous les six mois. Les voyants de saturation des filtres qui équipent certaines hottes Franke informent l'utilisateur des besoins réguliers d'entretien. Les surfaces inox des hottes peuvent être régénérées à l'aide d'une crème spécifique «Twister» qui permet de retrouver leur brillance naturelle. Cette crème est à utiliser dans le sens du polissage.

Maison BBC : vers des économies d'énergie

L'installation d'une hotte aspirante (en recyclage ou en évacuation) est bien sûr, compatible avec une certification BBC. Dans ce cas, le traitement de l'air à l'intérieur de l'habitation prend toute son importance et l'installation nécessite quelques précautions particulières (comme par exemple, la mise en place d'un clapet anti-retour dans le cas d'une installation en évacuation extérieure).



Tour d'horizon

	370 - 520 mm	600 - 700 mm
Hottes de plan		
Hottes îlots	 <p>MERCURY L 400mm 28</p>  <p>TUBE L 370mm 24</p>	
Hottes murales	 <p>TURN L 370mm 35</p>  <p>YOUNG L 450mm 35</p>	 <p>FORMAT HIGH L 600mm 29</p>  <p>FORMAT L 600mm 29</p>  <p>NEPTUNE L 600mm 30</p>  <p>LINE L 600mm 32</p>  <p>GLASS LINEAR L 600mm 32</p>  <p>ARCH L 600mm 33</p>  <p>GLASS SOFT L 600mm 33</p>  <p>JOY L 600mm 34</p>  <p>SMART MINI L 600mm 36</p>  <p>LETO L 600mm 37</p>  <p>FUSION L 600mm 37</p>  <p>SMART ONE L 600mm 38</p>  <p>MARIS VERRE L 600mm 39</p>  <p>MYTHOS L 600mm 41</p>
Hottes intégrées / tiroirs / de plafond	 <p>GROUPE FBI L 520mm 45</p>	 <p>GROUPE FBI L 700mm 45</p>  <p>STYLE L 600mm 45</p>  <p>STUDIO L 770mm 46</p>  <p>MYTHOS L 600mm 47</p>  <p>MARIS L 600mm 48</p>  <p>MYTHOS L 600mm 49</p>  <p>TIROIR 612 L 600mm 50</p>  <p>TIROIR 622 L 600mm 50</p>  <p>FFI 622 L 600mm 50</p>  <p>VISIÈRES 604 L 600mm 51</p>  <p>VISIÈRES 622 L 600mm 51</p>

800 mm

900-1000 mm



AÉRO
L 900 mm
22



MYTHOS
L 900 mm
23



NEPTUNE
L 900 mm
26



FORMAT
L 900 mm
25



FORMAT PLUS
L 900 mm
26



GLASS SOFT
L 900 mm
27



GLASS LINEAR
L 900 mm
27



SMART ONE
L 800 mm
38



FORMAT HIGH
L 900 mm
29



FORMAT
L 900 mm
29



CRYSTAL
L 900 mm
31



LINE
L 900 mm
32



GLASS LINEAR
L 900 mm
32



ARCH
L 900 mm
33



MARIS VERRE
L 800 mm
39



GLASS SOFT
L 900 mm
33



JOY
L 900 mm
34



CHRONOS
L 900 mm
34



SMART MINI
L 900 mm
36



LETO
L 900 mm
37



FUSION
L 900 mm
37



NEPTUNE
L 900 mm
30



SMART ONE
L 900 mm
38



MARIS VERRE
L 900 mm
39



MARIS
L 900 mm
40



MYTHOS
L 900 mm
41



SINOS
L 900 mm
42



MARIS PLUS
L 900 mm
43



GALAXY
(hotte de plafond)
L 1000 mm
44



STYLE
L 900 mm
45



MYTHOS
L 900 mm
47



MARIS
L 900 mm
48



MYTHOS
L 900 mm
49



TIROIR 912
L 900 mm
50



TIROIR 922
L 900 mm
50



VISIÈRE 904
L 900 mm
51

Aéro



MODÈLE / DESCRIPTION

DESSIN

LARGEUR

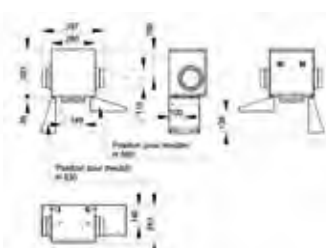
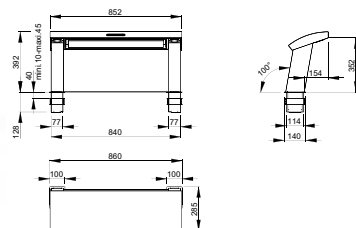
CODE

TTC
HT

AERO



- Hotte de plan 900 mm
- Fabrication française
- Commande électronique avec écran digital
- Moteur 270 W
- 8 vitesses + 1 intensive
- Eclairage LED 2 x 1,2 W
- Diamètre de sortie Ø150 mm
(l'utilisation de colerettes de réductions diminue la capacité de la hotte)
- Installation en évacuation extérieure ou en recyclage
Pour une installation en recyclage, prendre le kit proposé en option.
- La hotte ne doit pas être installée au dessus d'une plaque à gaz.
- Installation dans meuble H690 ou H830 mm.
- Hotte à poser ou à monter à fleur de plan. Prévoir une alimentation électrique dans le meuble.
- Hauteur pied meuble / plinthe mini 140 mm.
- Vitre démontable pour faciliter le nettoyage.



Encadrement dans le meuble



> 90 <

424756

Inox / Verre transp.

1.399,00*

1.165,83

Accessoires

Kit pour installation en recyclage **94,00***
78,33

Code **008772**

Comprenant :

- 1 grille
- 1 gaine plate de 690 mm
- 1 filtre à charbon
- 1 étrier

Filtre à charbon pour renouvellement **28,00***
23,33

Code **008789**

Télécommande (piles non fournies) **49,00***
40,83

Code **506378**

Retrouvez toutes nos références dans la partie Accessoires de notre catalogue

Performances techniques**

Moteurs	Min.	Max.	Int.
Débit (m ³ /h)	130	385	540
Pression (Pa)	125	490	520
Niveau sonore (dB(A))***	44	59	64
Watt (W)	47	167	204

** Selon la norme IEC 61591

*** Test acoustique selon la norme IEC 60704-3-13

* Prix de vente indicatifs (en euros : €), TVA 20% - Hors éco-participation : Hotte 4,00 TTC, Télécommande 0,10 TTC

FABRICATION FRANÇAISE



MODÈLE / DESCRIPTION

DESSIN

LARGEUR

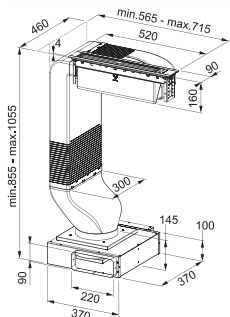
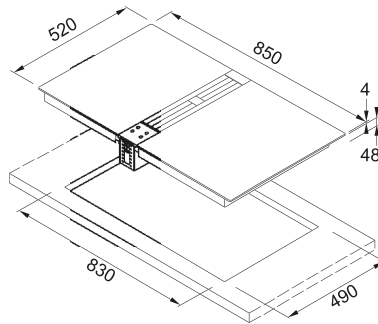
CODE

TTC*
HT

MYTHOS



Extracteur d'air et dominos de cuisson vendus séparément



- Hotte de plan 850 mm
- Commande sensitive avec ecran digital LED blanc
- Moteur 145 W
- 3 vitesses + 1 intensive
- Domino induction 380 x 520 mm avec zone flexible
- 9 niveaux de puissance + booster et super Booster
- 2 zones de 220x180 mm mm (1,9 kW, Booster 2,8 kW et Super Booster 3,7 kW)
- Installation dans meuble H900 à H1050 mm.
- Hotte à poser ou à monter à fleur de plan.
- Prévoir une alimentation électrique dans le meuble.
- Hauteur pied meuble / plinthe mini 100 mm.

** Selon la norme IEC 61591

*** Test acoustique selon la norme IEC 60704-3-13

> 9 <

Module d'aspiration
806309

1.799,00*
1.499,17

■ Verre noir

> 38 <

+

Domino induction (unitaire)
684778

799,00*
665,83

■ Verre noir

Total de l'ensemble (2 dominos de cuisson + 1 module d'extraction d'air)

3.397,00*
2.830,83

Accessoires

Filtre a charbon Haute performance pour renouvellement
Code **826437**

399,00*
332,50

Retrouvez toutes nos crédences dans la partie Accessoires de notre catalogue
Filtre à charbon inclus.



Performances techniques**

Moteurs	Min.	Max.	Int.
Débit (m³/h)	400	500	560
Pression (Pa)	320	510	700
Niveau sonore (dB(A))***	62	67	70
Watt (W)	55	115	145

* Prix de vente indicatifs (en euros : €), TVA 20% - Hors éco-participation : Hotte 4,00 TTC, Plaque de cuisson 4,00 TTC, Télécommande 0,10 TTC

Tube (îlot)



MODÈLE / DESCRIPTION

DESSIN

LARGEUR

CODE

TTC
HT

TUBE

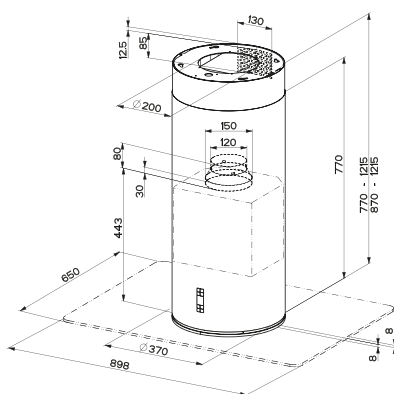
> 37 <

531416

Inox

899,00*

749,17



Accessoires

Télécommande
(piles non fournies)
Code **506378** **49,00***
40,83

Extension de cheminée
H : 990 mm
Inox
Code **027552** **459,00***
382,50

Filtre à charbon
Code **445934** **32,00***
26,67

Filtre à charbon
haute performance
Code **602055** **82,00***
68,33



Performances techniques**

Moteurs	Min.	Max.	Int.
Débit (m ³ /h)	280	550	660
Pression (Pa)	470	520	570
Niveau sonore (dB(A))***	52	65	68
Watt (W)	165	215	270

- Hotte îlot 370 mm
- 3 vitesses + 1 intensive
- Commande électronique avec écran digital
- Éclairage LED 2 x 1.2 W
- Moteur 270 W
- Diamètre de sortie Ø 150 mm
(l'utilisation de collerettes de réduction diminue la capacité de la hotte)

** Selon la norme IEC 61591

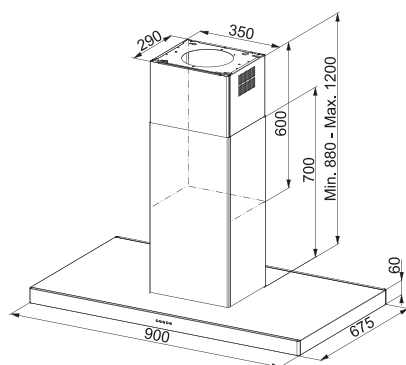
*** Test acoustique selon la norme IEC 60704-3-13

* Prix de vente indicatifs (en euros : €), TVA 20% - Hors éco-participation:
Hotte 4,00 TTC, Télécommande 0,10 TTC



MODÈLE / DESCRIPTION	DESSIN	LARGEUR	CODE	TTC* HT
----------------------	--------	---------	------	------------

FORMAT



> 90 <

667627

Inox

899,00*

749,17

Accessoires

Filtre à charbon
Code **445934** **32,00***
26,67

Filtre à charbon
haute performance
Code **602055** **82,00***
68,33



Performances techniques**

Moteurs	Min.	Max.	Int.
Débit (m ³ /h)	270	545	650
Pression (Pa)	360	480	500
Niveau sonore (dB(A))***	45	63	68
Watt (W)	135	215	250

- Hotte îlot 900 mm
- 3 vitesses + 1 intensive
- Commande soft touch
- Eclairage LED 4 x 1.2 W
- Moteur 250 W
- Diamètre de sortie ø 150 mm
(l'utilisation de collerettes de réduction diminue la capacité de la hotte)

** Selon la norme IEC 61591

*** Test acoustique selon la norme IEC 60704-3-13

* Prix de vente indicatifs (en euros : €), TVA 20% - Hors éco-participation:
Hotte 4,00 TTC, Télécommande 0,10 TTC

Neptune (îlot) - **NEW** Format Plus (îlot)

MODÈLE / DESCRIPTION

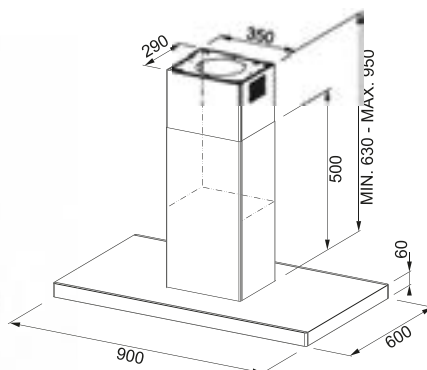
DESSIN

LARGEUR

CODE

TTC
HT

NEPTUNE



> 90 <

667597

Inox/Verre noir

899,00*
749,17

Accessoires

Filtre à charbon
Code **445934** **32,00***
26,67

Filtre à charbon
haute performance
Code **602055** **82,00***
68,33

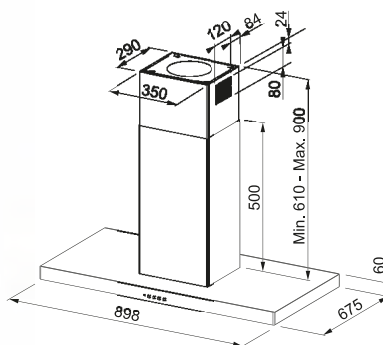


- Hotte îlot 900 mm
- 3 vitesses + 1 intensive
- Commande soft touch
- Eclairage LED 4 x 1.2 W
- Moteur 250 W
- Diamètre de sortie Ø 150 mm
(l'utilisation de colerettes de réduction diminue la capacité de la hotte)

Performances techniques**

Moteurs	Min.	Max.	Int.
Débit (m³/h)	260	545	650
Pression (Pa)	360	380	500
Niveau sonore (dB(A))***	45	63	68
Watt (W)	135	215	250

FORMAT PLUS



> 90 <

617622

Inox

999,00*
832,50

Accessoires

Filtre à charbon
Code **445934** **32,00***
26,67

Filtre à charbon
haute performance
Code **602055** **82,00***
68,33



Performances techniques**

Moteurs	Min.	Max.	Int.
Débit (m³/h)	290	403	660
Pression (Pa)	450	510	550
Niveau sonore (dB(A))***	45	63	69
Watt (W)	175	220	270

** Selon la norme IEC 61591

*** Test acoustique selon la norme IEC 60704-3-13

* Prix de vente indicatifs (en euros : €), TVA 20% - Hors éco-participation:
Hotte 4,00 TTC, Télécommande 0,10 TTC

Glass Soft (îlot) - Glass Linear (îlot) 26 – 27

MODÈLE / DESCRIPTION

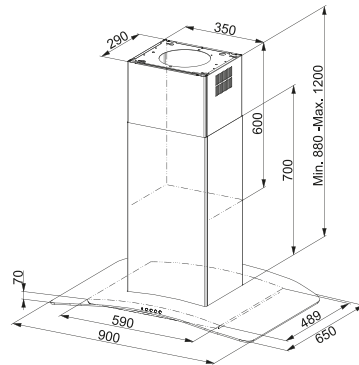
DESSIN

LARGEUR

CODE

TTC
HT

GLASS SOFT



> 90 <

667658

999,00*

Inox / Verre transp.

832,50

Accessoires

Filtre à charbon
Code **445934** **32,00***
26,67

Filtre à charbon
haute performance
Code **602055** **82,00***
68,33

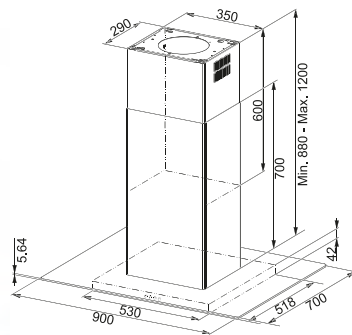


Performances techniques**

Moteurs	Min.	Max.	Int.
Débit (m³/h)	270	545	650
Pression (Pa)	360	480	500
Niveau sonore (dB(A))***	45	63	68
Watt (W)	135	215	250

- Hotte îlot 900 mm
- Commande électronique
- Moteur 250 W
- 3 vitesses + 1 intensive
- Éclairage LED 4 x 1,2 W
- Diamètre de sortie Ø 150 mm
(l'utilisation de collerettes de réduction diminue la capacité de la hotte)

GLASS LINEAR



> 90 <

667696

999,00*

Inox / Verre transp.

832,50

Accessoires

Filtre à charbon
Code **445934** **32,00***
26,67

Filtre à charbon
haute performance
Code **602055** **82,00***
68,33



Performances techniques**

Moteurs	Min.	Max.	Int.
Débit (m³/h)	260	545	650
Pression (Pa)	360	480	500
Niveau sonore (dB(A))***	45	63	68
Watt (W)	135	215	250

- Hotte îlot 900 mm
- Moteur 250 W
- 3 vitesses + 1 intensive
- Commande électronique
- Éclairage LED 4 x 1,2 W
- Diamètre de sortie Ø 150 mm
(l'utilisation de collerettes de réduction diminue la capacité de la hotte)

** Selon la norme IEC 61591

*** Test acoustique selon la norme IEC 60704-3-13

* Prix de vente indicatifs (en euros : €), TVA 20% - Hors éco-participation:
Hotte 4,00 TTC, Télécommande 0,10 TTC

FRANKE

Mercury (îlot)



MODÈLE / DESCRIPTION

DESSIN

LARGEUR

CODE

TTC
HT

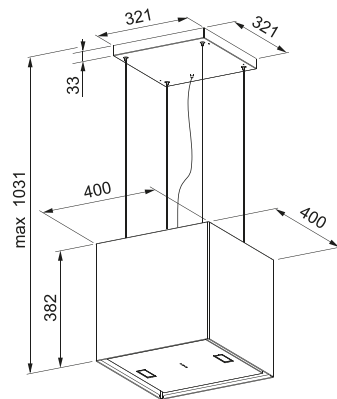
MERCURY



Version acier laqué noir



Version Inox



> 40 <

920747

Inox

1.199,00*

999,17

> 40 <

920754

Noir laqué

1.199,00*

999,17

Accessoires

Filtres à charbon haute performance pour renouvellement

Code **506415**

94,00*

78,33

Télécommande (piles non fournies)

Code **506378**

49,00*

40,83



INSTALLATION EN RECYCLAGE UNIQUEMENT

Performances techniques**

Moteurs	Min.	Max.	Int.
Débit (m³/h)	220	420	450
Pression (Pa)	360	480	500
Niveau sonore (dB(A))***	60	73	75
Watt (W)	135	215	250

- Hotte îlot 400 mm
- Installation en recyclage uniquement
- Moteur 250 W
- 3 vitesses + 1 intensive
- Commande électronique
- Eclairage Velo LED 2 x 5 W

Installation en recyclage uniquement

Filtre à charbon haute performance **inclus**

Hotte fixe (non motorisée)

** Selon la norme IEC 61591

*** Test acoustique selon la norme IEC 60704-3-13

* Prix de vente indicatifs (en euros : €), TVA 20% - Hors éco-participation:
Hotte 4,00 TTC, Télécommande 0,10 TTC

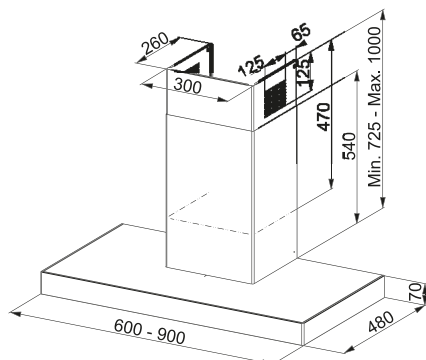
MODÈLE / DESCRIPTION

DESSIN

LARGEUR

CODE

 TTC
HT

FORMAT

Performances techniques**

Moteurs	Min.	Max.	Int.
Débit (m³/h)	210	370	-
Pression (Pa)	160	200	-
Niveau sonore (dB(A))***	52	63	-
Watt (W)	50	125	-

- Hotte murale 600 / 900 mm
- Moteur 140 W
- 3 vitesses
- Commande soft touch
- Eclairage halogène 2 x 28 W
- Diamètre de sortie Ø 150 mm (l'utilisation de collerettes de réduction diminue la capacité de la hotte)

> 60 <

630684
299,00*

Inox

249,17

> 90 <

630707
349,00*

Inox

290,83

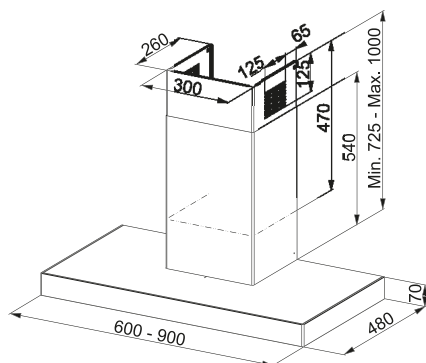
Accessoires

 Filtre à charbon
Code **445934** **32,00***
26,67

 Filtre à charbon
haute performance
Code **602055** **82,00***
68,33

 Extension de cheminée
H : 990 mm
Inox
Code **486289** **189,00***
157,50

 Retrouvez toutes nos crédences dans
la partie Accessoires de notre catalogue

FORMAT HIGH

Performances techniques**

Moteurs	Min.	Max.	Int.
Débit (m³/h)	275	480	510
Pression (Pa)	190	280	290
Niveau sonore (dB(A))***	57	68	70
Watt (W)	90	125	140

- Hotte murale 600 / 900 mm
- Moteur 140 W
- 3 vitesses + 1 intensive
- Commande soft touch
- Eclairage halogène 2 x 35 W
- Diamètre de sortie Ø 150 mm (l'utilisation de collerettes de réduction diminue la capacité de la hotte)

> 60 <

630714
399,00*

Inox

332,50

> 90 <

630738
449,00*

Inox

374,17

Accessoires

 Filtre à charbon
Code **445934** **32,00***
26,67

 Filtre à charbon
haute performance
Code **602055** **82,00***
68,33

 Extension de cheminée
H : 990 mm
Inox
Code **486289** **189,00***
157,50

 Retrouvez toutes nos crédences dans
la partie Accessoires de notre catalogue

** Selon la norme IEC 61591

*** Test acoustique selon la norme IEC 60704-3-13

 * Prix de vente indicatifs (en euros : €), TVA 20% - Hors éco-participation:
Hotte 4,00 TTC, Télécommande 0,10 TTC

Neptune



MODÈLE / DESCRIPTION

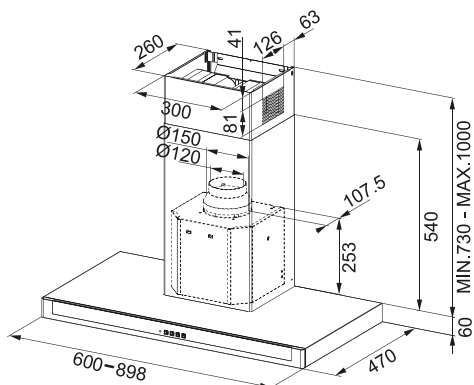
DESSIN

LARGEUR

CODE

TTC
HT

NEPTUNE



> 60 <

> 90 <

668136

Inox/Verre noir

499,00*

415,83

668150

Inox/Verre noir

549,00*

457,50

Accessoires

Filtre à charbon
Code **445934** **32,00***
26,67

Filtre à charbon
haute performance
Code **602055** **82,00***
68,33

Extension de cheminée
H : 990 mm
Inox
Code **486289** **189,00***
157,50

Retrouvez toutes nos références dans
la partie Accessoires de notre catalogue



Performances techniques**

Moteurs	Min.	Max.	Int.
Débit (m ³ /h)	230	420	-
Pression (Pa)	150	210	-
Niveau sonore (dB(A))***	51	65	-
Watt (W)	70	145	-

- Hotte murale 600 / 900 mm
- Bandeau en verre noir
- 3 vitesses
- Commande électronique
- Moteur 145 W
- Eclairage LED 2 x 1.2 W
- Diamètre de sortie Ø 150 mm
(l'utilisation de collerettes de réduction diminue la capacité de la hotte)

** Selon la norme IEC 61591

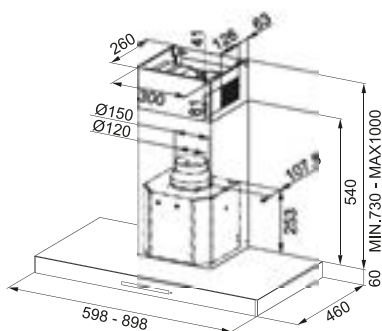
*** Test acoustique selon la norme IEC 60704-3-13

* Prix de vente indicatifs (en euros : €), TVA 20% - Hors éco-participation :
Hotte 4,00 TTC, Télécommande 0,10 TTC



MODÈLE / DESCRIPTION	DESSIN	LARGEUR	CODE	TTC* HT
----------------------	--------	---------	------	------------

CRYSTAL



> 90 <

531287 **649,00***
Inox/Verre noir 540,83

> 90 <

618650 **649,00***
Inox/Verre blanc 540,83

Accessoires

Filtre à charbon **32,00***
Code **445934** 26,67

Filtre à charbon haute performance **82,00***
Code **602055** 68,33

Extension de cheminée **189,00***
H : 990 mm 157,50
Inox
Code **486289**



Performances techniques**

	Min.	Max.	Int.
Moteurs			
Débit (m³/h)	290	560	690
Pression (Pa)	440	530	550
Niveau sonore (dB(A))***	51	65	69
Watt (W)	165	250	270

- Hotte murale 900 mm
- Bandeau en verre noir ou verre blanc
- 3 vitesses + 1 intensive
- Commande sensitive
- Eclairage LED 2 x 1,2 W
- Moteur 270 W
- Diamètre de sortie Ø 150 mm (l'utilisation de réductions diminue la capacité de la hotte)

Retrouvez toutes nos crédences dans la partie Accessoires de notre catalogue

** Selon la norme IEC 61591
*** Test acoustique selon la norme IEC 60704-3-13

* Prix de vente indicatifs (en euros : €), TVA 20% - Hors éco-participation:
Hotte 4,00 TTC, Télécommande 0,10 TTC

Line - Glass Linear

MODÈLE / DESCRIPTION

DESSIN

LARGEUR

CODE

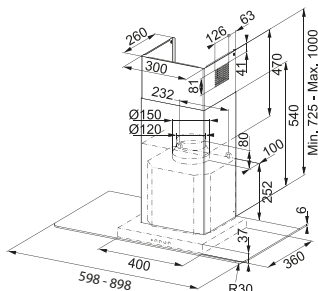
TTC
HT

LINE



Version 600 mm

- Hotte murale 600 / 900 mm
- Plateau du dessus en verre transparent
- Commande Soft Touch
- 3 vitesses
- Eclairage LED 2 x 1,2 W
- Moteur 145 W
- Diamètre de sortie Ø 150 mm
(l'utilisation de collerettes de réduction diminue la capacité de la hotte)



Performances techniques**

Moteurs	Min.	Max.	Int.
Débit (m ³ /h)	210	410	-
Pression (Pa)	150	210	-
Niveau sonore (dB(A))***	49	66	-
Watt (W)	70	145	-

> 60 <

668099

Inox/Verre transp.

349,00*

290,83

> 90 <

668112

Inox/Verre transp.

399,00*

332,50

Accessoires

Filtre à charbon
Code **445934** **32,00***
26,67

Filtre à charbon
haute performance
Code **602055** **82,00***
68,33

Extension de cheminée
H : 990 mm **189,00***
Inox
Code **486289** 157,50

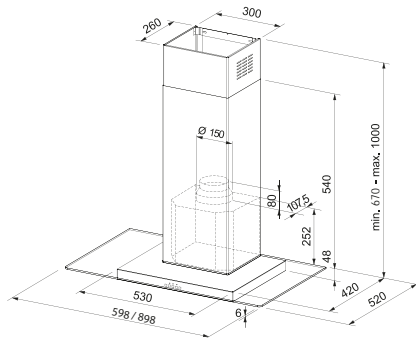
Retrouvez toutes nos références dans
la partie Accessoires de notre catalogue

GLASS LINEAR



Version 600 mm

- Hotte murale 600 / 900 mm
- Plateau du dessus en verre noir
- Commande Soft Touch
- 3 vitesses
- Eclairage LED 1 x 1,2 W
- Moteur 145 W
- Diamètre de sortie Ø 150 mm
(l'utilisation de collerettes de réduction diminue la capacité de la hotte)



Performances techniques**

Moteurs	Min.	Max.	Int.
Débit (m ³ /h)	220	400	-
Pression (Pa)	150	210	-
Niveau sonore (dB(A))***	51	66	-
Watt (W)	70	145	-

> 60 <

667962

Inox/Verre noir

449,00*

374,17

> 90 <

667979

Inox/Verre noir

499,00*

415,83

Accessoires

Filtre à charbon
Code **445934** **32,00***
26,67

Filtre à charbon
haute performance
Code **602055** **84,00***
68,33

Extension de cheminée
H : 990 mm **189,00***
Inox
Code **486289** 157,50

Retrouvez toutes nos références dans
la partie Accessoires de notre catalogue

** Selon la norme IEC 61591

*** Test acoustique selon la norme IEC 60704-3-13

* Prix de vente indicatifs (en euros €), TVA 20% - Hors éco-participation:
Hotte 4,00 TTC, Télécommande 0,10 TTC

MODÈLE / DESCRIPTION

DESSIN

LARGEUR

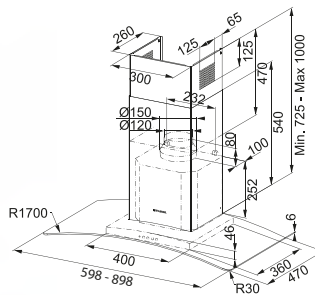
CODE

 TTC*
HT

ARCH


Version 600 mm

- Hotte murale 600 / 900 mm
- Verre galbé transparent
- 3 vitesses
- Commande Soft Touch
- Moteur 145 W
- Eclairage LED 2 x 1,2 W
- Diamètre de sortie Ø 150 mm
(l'utilisation de collerettes de réduction diminue la capacité de la hotte)



> 60 <

667719

Inox/Verre transp.

449,00*
374,17

> 90 <

667832

Inox/Verre transp.

499,00*
415,83

Performances techniques**

Moteurs	Min.	Max.	Int.
Débit (m³/h)	210	410	-
Pression (Pa)	150	210	-
Niveau sonore (dB(A))***	49	66	-
Watt (W)	70	145	-

Accessoires

 Filtre à charbon
Code **445934** **32,00***
26,67

 Filtre à charbon
haute performance
Code **602055** **82,00***
68,33

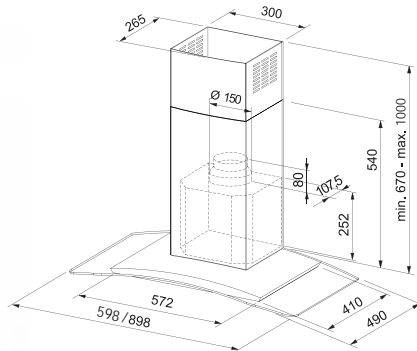
 Extension de cheminée
H : 990 mm
Inox
Code **486289** **189,00***
157,50

 Retrouvez toutes nos crédences dans
la partie Accessoires de notre catalogue

GLASS SOFT


Version 600 mm

- Hotte murale 600 / 900 mm
- Verre galbé transparent ou noir
- 3 vitesses + 1 intensive
- Commande Soft Touch
- Moteur 250 W
- Eclairage LED 2 x 1,2 W
- Diamètre de sortie Ø 150 mm
(l'utilisation de collerettes de réduction diminue la capacité de la hotte)



> 60 <

668020

Inox/Verre noir

549,00*
457,50

> 60 <

667986

Inox/Verre transp.

549,00*
457,50

> 90 <

668037

Inox/Verre noir

599,00*
499,17

> 90 <

668006

Inox/Verre transp.

599,00*
499,17

Performances techniques**

Moteurs	Min.	Max.	Int.
Débit (m³/h)	255	540	650
Pression (Pa)	360	480	500
Niveau sonore (dB(A))***	45	63	69
Watt (W)	135	215	250

Accessoires

 Filtre à charbon
Code **445934** **32,00***
26,67

 Filtre à charbon
haute performance
Code **602055** **82,00***
68,33

 Extension de cheminée
H : 990 mm
Inox
Code **486296** **189,00***
157,50

 Crédence spécifique 900 mm
898 x 700 x 11 mm
Inox
Code **008878** **319,00***
265,83

 Retrouvez toutes nos crédences dans
la partie Accessoires de notre catalogue

** Selon la norme IEC 61591

*** Test acoustique selon la norme IEC 60704-3-13

 * Prix de vente indicatifs (en euros : €), TVA 20% - Hors éco-participation:
Hors éco mobilier 0,46 TTC, Hotte 4,00 TTC, Télécommande 0,10 TTC

Joy - Chronos

MODÈLE / DESCRIPTION

DESSIN

LARGEUR

CODE

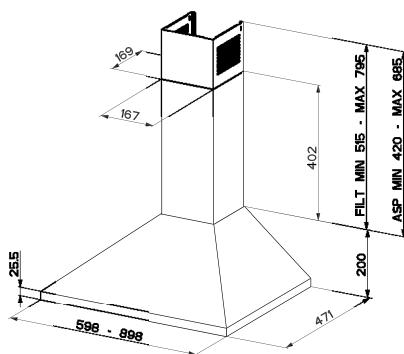
TTC
HT

JOY



Version 600 mm

- Hotte murale 600 / 900 mm
- 3 vitesses
- Commande à boutons poussoirs
- Moteur 145 W
- Eclairage LED 2 x 1,2 W
- Diamètre de sortie Ø 150 mm
(l'utilisation de collerettes de réduction diminue la capacité de la hotte)



> 60 <

668044

Inox

249,00*

207,50

> 90 <

668075

Inox

299,00*

249,17



Performances techniques**

Moteurs	Min.	Max.	Int.
Débit (m ³ /h)	230	430	-
Pression (Pa)	190	220	-
Niveau sonore (dB(A))***	53	67	-
Watt (W)	70	145	-

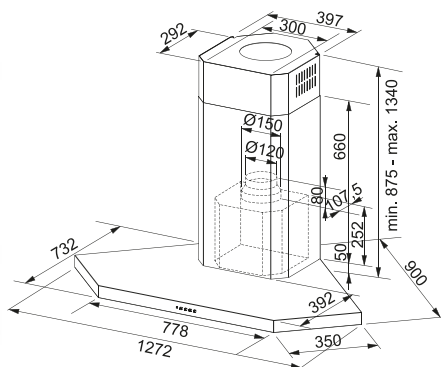
Accessoires (en option)

Filtre à charbon
Code **057672** **28,00***
23,33

Filtre à charbon
haute performance
Code **506415** **94,00***
78,33

Retrouvez toutes nos références dans
la partie Accessoires de notre catalogue

CRONOS



> 90 <

018604

Inox

1099,00*

915,83



Performances techniques**

Moteurs	Min.	Max.	Int.
Débit (m ³ /h)	270	570	650
Pression (Pa)	360	480	500
Niveau sonore (dB(A))***	55	52	66
Watt (W)	135	215	250

Accessoires

Filtre à charbon
Code **445934** **32,00***
26,67

Filtre à charbon
haute performance
Code **602055** **82,00***
68,33

Extension de cheminée
H : 990 mm
Inox
Code **486289** **189,00***
157,50

Retrouvez toutes nos références dans
la partie Accessoires de notre catalogue

** Selon la norme IEC 61591

*** Test acoustique selon la norme IEC 60704-3-13

* Prix de vente indicatifs (en euros €), TVA 20% - Hors éco-participation:
Hotte 4,00 TTC, Télécommande 0,10 TTC

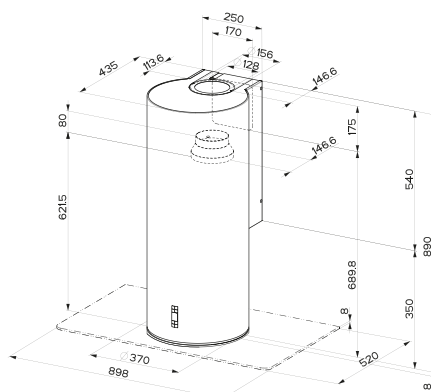
MODÈLE / DESCRIPTION

DESSIN

LARGEUR

CODE

 TTC*
HT

TURN


> 37 <

673957

Inox

699,00*

582,50

Accessoires

 Filtre à charbon
Code **445934** **32,00***
26,67

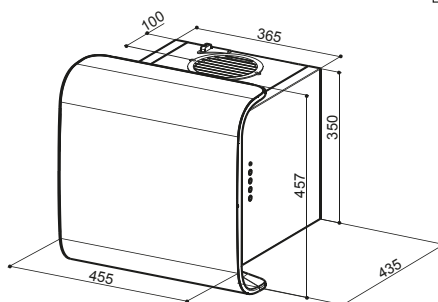
 Filtre à charbon
haute performance
Code **602055** **82,00***
68,33

 Installation en recyclage avec sortie par le haut
Retrouvez toutes nos crédences dans
la partie Accessoires de notre catalogue

Performances techniques**

Moteurs	Min.	Max.	Int.
Débit (m ³ /h)	260	530	620
Pression (Pa)	360	480	500
Niveau sonore (dB(A))***	45	64	67
Watt (W)	135	215	250

- Hotte murale 370 mm
- Commande électronique avec écran digital
- Moteur 250 W
- 3 vitesses + 1 intensive
- Éclairage Halogène 2 x 20 W
- Diamètre de sortie Ø 150 mm
(l'utilisation de colerettes de réduction diminue la capacité de la hotte)

YOUNG


> 45 <

480363

Inox

799,00*

665,83

Accessoires

 Filtre à charbon
pour renouvellement
Code **445927** **41,00***
34,17

**Filtres à charbon inclus.
Installation en recyclage
uniquement.**

 Retrouvez toutes nos crédences dans
la partie Accessoires de notre catalogue

INSTALLATION EN RECYCLAGE UNIQUEMENT
Performances techniques**

Moteurs	Min.	Max.	Int.
Débit (m ³ /h)	360	570	640
Pression (Pa)	360	480	500
Niveau sonore (dB(A))***	55	69	71
Watt (W)	135	215	250

- Hotte murale 455 mm
- Installation en recyclage uniquement
- Commande électronique
- 3 vitesses + 1 intensive
- Moteur 250 W
- Éclairage LED 2 x 1,2 W
- Diamètre de sortie Ø 150 mm
(l'utilisation de colerettes de réduction diminue la capacité de la hotte)

** Selon la norme IEC 61591

*** Test acoustique selon la norme IEC 60704-3-13

 * Prix de vente indicatifs (en euros : €), TVA 20% - Hors éco-participation:
Hotte 4,00 TTC, Télécommande 0,10 TTC

NEW

Smart Mini



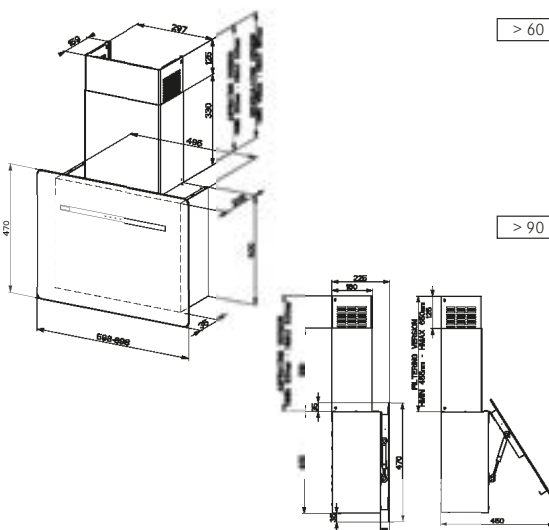
MODÈLE / DESCRIPTION

DESSIN

LARGEUR

CODE

TTC
HT



> 60 <

> 90 <

898410 **999,00***
Noir / Verre noir 749,17

898434 **999,00***
Blanc / Verre blanc 749,17

898427 **999,00***
Noir / Verre noir 832,50

898441 **999,00***
Blanc / Verre blanc 832,50

Accessoires

Filter à charbon
Code **918545** **69,00***
57,50

Kit cheminée pour évacuation
extérieure **149,00***
Code **930134** 124,17

Installation en recyclage recommandée.
Pour installation en évacuation extérieure,
kit cheminée proposée en option.

Retrouvez toutes nos crédences dans
la partie Accessoires de notre catalogue

- Hotte murale 600 / 900 mm
- **Faible encombrement (205 mm de profondeur)**
- Commande sensitive
- 3 vitesses + 1 intensive
- Eclairage LED 1 x 3 W
+ variateur d'intensité lumineuse
- Moteur 125 W
- 2 niveaux de filtration
- Diamètre de sortie ø 150 mm (l'utilisation de
colerettes de réduction diminue la capacité de la
hotte)



Performances techniques**

Moteurs	Min.	Max.	Int.
Débit (m³/h)	230	350	500
Pression (Pa)	290	440	560
Niveau sonore (dB(A))***	57	66	72
Watt (W)	90	100	125

** Selon la norme IEC 61591

*** Test acoustique selon la norme IEC 60704-3-13

* Prix de vente indicatifs (en euros : €), TVA 20% - Hors éco-participation:
Hotte 4,00 TTC, Télécommande 0,10 TTC

MODÈLE / DESCRIPTION

DESSIN

LARGEUR

CODE

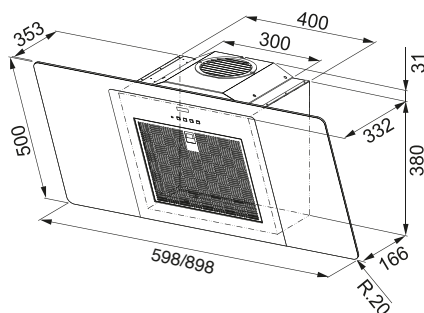
 TTC*
HT

LETO



Version 600 mm

- Hotte murale 600 / 900 mm
- Filtre inox design
- Commande électronique
- 3 vitesses
- Moteur 145 W
- Eclairage halogènes 2 x 20 W
- 2 niveaux de filtration
- Diamètre de sortie Ø 150 mm
(l'utilisation de collerettes de réduction diminue la capacité de la hotte)



> 60 <

636778
499,00*

Inox/Verre transp.

415,83

> 90 <

636785
549,00*

Inox/Verre transp.

457,50



Performances techniques**

Moteurs	Min.	Max.	Int.
Débit (m³/h)	280	390	480
Pression (Pa)	150	200	210
Niveau sonore (dB(A))***	51	59	65
Watt (W)	70	100	145

Accessoires

Filtre à charbon pour renouvellement **41,00***
Code **445927** 34,17

Cheminée pour évacuation ext. **119,00***
H : 500 à 990 mm 99,17
Inox
Code **636921**

Extension de cheminée **199,00***
H : 990 mm 165,83
Inox
Code **014927**

Filtre à charbon inclus.
Installation en recyclage recommandée.
Pour installation en évacuation extérieure, cheminée proposée en option.

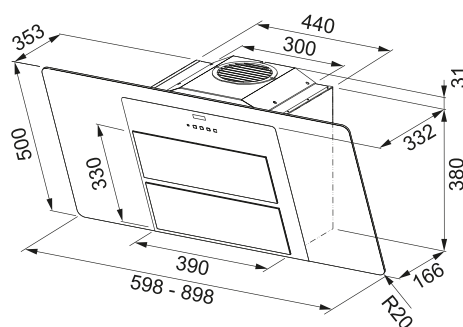
Retrouvez toutes nos crédences dans la partie Accessoires de notre catalogue

FUSION



Version 600 mm

- Hotte murale 600 / 900 mm
- Commande électronique
- 3 vitesses + 1 intensive
- Moteur 140 W
- Eclairage LED 2 x 1,2 W
- 2 niveaux de filtration
- Diamètre de sortie Ø 150 mm
(l'utilisation de collerettes de réduction diminue la capacité de la hotte)



> 60 <

667948
649,00*

Inox/Verre noir

540,83

> 90 <

667917
699,00*

Inox/Verre noir

582,50



Performances techniques**

Moteurs	Min.	Max.	Int.
Débit (m³/h)	250	475	530
Pression (Pa)	190	280	290
Niveau sonore (dB(A))***	49	64	67
Watt (W)	90	125	140

Accessoires en option

Filtre à charbon pour renouvellement **41,00***
Code **445927** 34,17

Filtre à charbon haute performance **94,00***
Code **506415** 78,33

Cheminée pour évacuation ext. **119,00***
H : 500 à 990 mm 99,17
Noir
Code **054236**

Cheminée pour évacuation ext. **119,00***
H : 500 à 990 mm 99,17
Inox
Code **636921**

Extension de cheminée **199,00***
H : 990 mm 165,83
Inox
Code **014927**

Filtre à charbon inclus.
Installation en recyclage recommandée.
Pour installation en évacuation extérieure, cheminée proposée en option.

Retrouvez toutes nos crédences dans la partie Accessoires de notre catalogue

** Selon la norme IEC 61591

*** Test acoustique selon la norme IEC 60704-3-13

 * Prix de vente indicatifs (en euros : €), TVA 20% - Hors éco-participation:
Hotte 4,00 TTC, Télécommande 0,10 TTC

Smart One



MODÈLE / DESCRIPTION

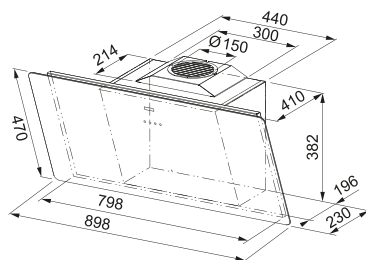
DESSIN

LARGEUR

CODE

TTC
HT

SMART ONE



> 60 <

614911 **599,00***
Verre noir 499,17

614942 **599,00***
Verre blanc 499,17

> 80 <

614706 **649,00***
Verre noir 540,83

614935 **649,00***
Verre blanc 540,83

> 90 <

614690 **699,00***
Verre noir 582,50

614928 **699,00***
Verre blanc 582,50

Accessoires

Filtere a charbon pour renouvellement **41,00***
Code **445927** 34,17

Filtere a charbon haute performance **94,00***
Code **506415** 78,33

Cheminée pour évacuation vers l'extérieur **119,00***
H : 500 mm Noir 99,17
Code **054236**

Cheminée pour évacuation vers l'extérieur **119,00***
H : 500 / 990 mm Inox 99,17
Code **636921**

Extension de cheminée **199,00***
H : 990 mm Inox 165,83
Code **014927**



Performances techniques**

Moteurs	Min.	Max.	Int.
Débit (m ³ /h)	300	410	700
Pression (Pa)	460	520	560
Niveau sonore (dB(A))***	51	57	69
Watt (W)	175	220	270

- Hotte murale 600 / 800 / 900 mm
- Commande sensitive
- 3 vitesses + 1 intensive
- Moteur 270 W
- Eclairage LED 2 x 1,2 W
- 2 niveaux de filtration
- Diamètre de sortie ø 150 mm
- Sortie possible au-dessus ou vers l'arrière (l'utilisation de collerettes de réduction diminue la capacité de la hotte)

** Selon la norme IEC 61591

*** Test acoustique selon la norme IEC 60704-3-13

* Prix de vente indicatifs (en euros : €), TVA 20% - Hors éco-participation:
Hotte 4,00 TTC, Télécommande 0,10 TTC

Filtere a charbon **inclus**. Installation en recyclage recommandée. Pour installation en évacuation extérieure, cheminée proposée en option.

MODÈLE / DESCRIPTION	DESSIN	LARGEUR	CODE	TTC* HT
----------------------	--------	---------	------	------------

MARIS VERRE



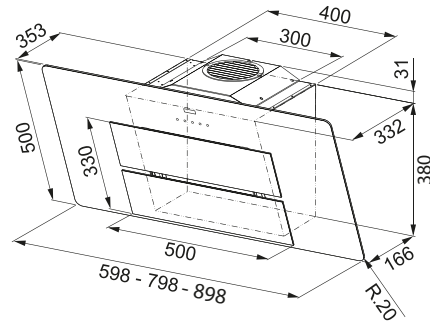
Version 900 mm



Version 900 mm



Version 900 mm



> 60 <

> 80 <

> 90 <



Version 800 mm



Version 600 mm

850692	Verre anthracite	649,00* 540,83
850678	Verre noir	649,00* 540,83
851224	Verre blanc	649,00* 540,83
850975	Verre anthracite	749,00* 624,17
850951	Verre noir	749,00* 624,17
851231	Verre blanc	749,00* 624,17
850708	Verre anthracite	849,00* 707,50
850685	Verre noir	849,00* 707,50
851248	Verre blanc	849,00* 707,50

Accessoires

Filtre à charbon pour renouvellement Code 445927	41,00* 34,17
Filtre à charbon haute performance Code 506415	94,00* 78,33
Cheminée pour évacuation ext. H : 500 à 990 mm Inox Code 636921	119,00* 99,17
Extension de cheminée H : 990 mm Inox Code 014927	199,00* 165,83
Cheminée pour évacuation vers l'extérieur H : 500 / 990 mm Noir Code 054236	119,00* 99,17
Cheminée pour évacuation vers l'extérieur H : 500 / 990 mm Blanc Code 054175	119,00* 99,17



Performances techniques**

Moteurs	Min.	Max.	Int.
Débit (m³/h)	290	570	710
Pression (Pa)	402	507	538
Niveau sonore (dB(A))***	53	65	68
Watt (W)	151	223	269

- Hotte murale 600 / 800 / 900 mm
- 3 vitesses + 1 intensive
- Commande sensitive
- Moteur 270 W
- 2 niveaux de filtration
- Eclairage LED 2 x 1,2
- Diamètre de sortie ø 150 mm (l'utilisation de colerettes de réduction diminue la capacité de la hotte)

** Selon la norme IEC 61591

*** Test acoustique selon la norme IEC 60704-3-13

 * Prix de vente indicatifs (en euros : €), TVA 20% - Hors éco-participation :
Hotte 4,00 TTC, Télécommande 0,10 TTC

Maris Inox / Verre



MODÈLE / DESCRIPTION

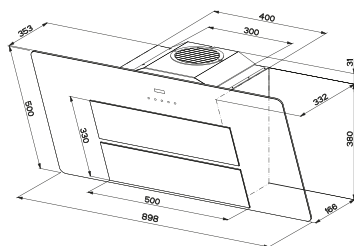
DESSIN

LARGEUR

CODE

TTC*
HT

MARIS



> 90 <

850920

Inox/Verre noir

849,00*

707,50

> 90 <

850944

Inox/Verre blanc

849,00*

707,50

Accessoires

Filtere à charbon pour renouvellement
Code **445927** **41,00***
34,17

Filtere à charbon haute performance
Code **506415** **94,00***
78,33

Cheminée pour évacuation vers l'extérieur
H : 500 à 990 mm Noir
Code **054236** **119,00***
99,17

Cheminée pour évacuation vers l'extérieur
H : 500 / 990 mm Blanc
Code **054175** **119,00***
99,17

Cheminée pour évacuation vers l'extérieur
H : 500 / 990 mm Inox
Code **636921** **119,00***
99,17

Extension de cheminée
H : 990 mm Inox
Code **014927** **199,00***
165,83

Filtres à charbon inclus.
Installation en recyclage recommandée.
Pour installation en évacuation extérieure, cheminée proposée en option.

Retrouvez toutes nos crédences dans la partie Accessoires de notre catalogue



Performances techniques**

Moteurs	Min.	Max.	Int.
Débit (m ³ /h)	290	570	710
Pression (Pa)	460	520	535
Niveau sonore (dB(A))***	53	65	68
Watt (W)	165	250	270

- Hotte murale 900 mm
- Commande sensitive
- 3 vitesses + 1 intensive
- Moteur 270 W
- Eclairage LED 2 x 1.2 W
- 2 niveaux de filtration
- Diamètre de sortie ø 150 mm (l'utilisation de colerettes de réduction diminue la capacité de la hotte)

** Selon la norme IEC 61591

*** Test acoustique selon la norme IEC 60704-3-13

* Prix de vente indicatifs (en euros : €), TVA 20% - Hors éco-participation:
Hotte 4,00 TTC, Télécommande 0,10 TTC



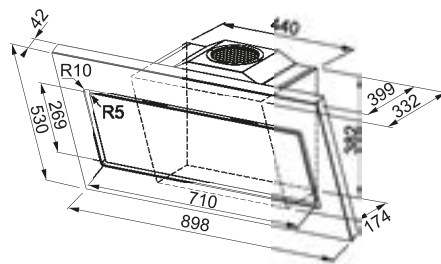
MODÈLE / DESCRIPTION

DESSIN

LARGEUR

CODE

 TTC*
HT

MYTHOS


> 60 <

> 90 <

614997 **799,00***
 Verre noir 665,83

615031 **799,00***
 Verre blanc 665,83

614973 **899,00***
 Verre noir 749,17

615000 **899,00***
 Verre blanc 749,17

Accessoires

 Filtre à charbon pour renouvellement **41,00***
 Code **445927** 34,17

 Filtre à charbon haute performance **94,00***
 Code **506415** 78,33

 Télécommande (piles non fournies) **49,00***
 Code **506378** 40,83

 Cheminée pour évacuation vers l'extérieur H : 500 / 990 mm Inox **119,00***
 Code **636921** 99,17

 Cheminée pour évacuation vers l'extérieur H : 500 / 990 mm Noir **119,00***
 Code **054236** 99,17

 Cheminée pour évacuation vers l'extérieur H : 500 / 990 mm Blanc **119,00***
 Code **054175** 99,17

 Extension de cheminée H : 990 mm Inox **199,00***
 Code **014927** 165,83

Filtres à charbon inclus. Installation en recyclage recommandée. Pour installation en évacuation extérieure, cheminée proposée en option.

Performances techniques**

Moteurs	Min.	Max.	Int.
Débit (m³/h)	300	580	700
Pression (Pa)	460	540	560
Niveau sonore (dB(A))***	48	63	68
Watt (W)	175	255	270

- Hotte murale 600 / 900 mm
- Commande sensitive
- 3 vitesses + 1 intensive
- Moteur 270 W
- Eclairage LED, 2 x 1.2 W
- 2 niveaux de filtration
- Diamètre de sortie ø 150 mm

Sortie possible au-dessus ou vers l'arrière
 (l'utilisation de collerettes de réduction diminue la capacité de la hotte)

** Selon la norme IEC 61591

*** Test acoustique selon la norme IEC 60704-3-13

 * Prix de vente indicatifs (en euros : €), TVA 20% - Hors éco-participation:
 Hotte 4,00 TTC, Télécommande 0,10 TTC

Retrouvez toutes nos crédenances dans la partie Accessoires de notre catalogue





MODÈLE / DESCRIPTION

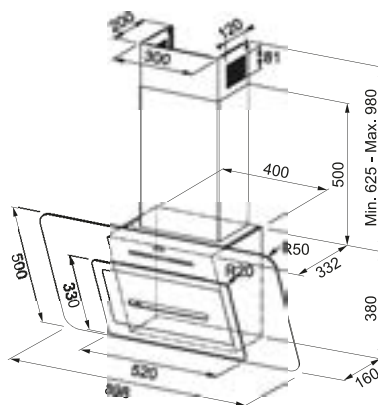
DESSIN

LARGEUR

CODE

TTC
HT

SINOS



> 90 <

040321

Verre noir

999,00*

832,50

> 90 <

040338

Verre blanc

999,00*

832,50

Accessoires

Filtre à charbon
Code **445927** **41,00***
34,17

Filtre à charbon
haute performance
Code **506415** **94,00***
78,33

Telecommandes
(piles non fournies)
Code **506378** **49,00***
40,83

Extension de cheminée
H : 990 mm
Inox
Code **014927** **199,00***
165,83

Retrouvez toutes nos créquences dans
la partie Accessoires de notre catalogue



Performances techniques**

Moteurs	Min.	Max.	Int.
Débit (m ³ /h)	200	620	860
Pression (Pa)	430	540	630
Niveau sonore (dB(A))***	42	67	70
Watt (W)	10	95	270

- Hotte murale 900 mm
- Commande sensitive
- 4 vitesses + 1 intensive
- Moteur 270 W
- Eclairage LED 2 x 5 W
- 2 niveaux de filtration
- Diamètre de sortie Ø 150 mm
(l'utilisation de collerettes de réduction diminue la capacité de la hotte)

** Selon la norme IEC 61591

*** Test acoustique selon la norme IEC 60704-3-13

* Prix de vente indicatifs (en euros : €), TVA 20% - Hors éco-participation:
Hotte 4,00 TTC, Télécommande 0,10 TTC



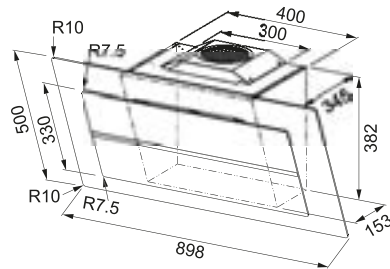
MODÈLE / DESCRIPTION

DESSIN

LARGEUR

CODE

 TTC*
HT


MARIS PLUS


> 90 <

306045
1.049,00
 Verre noir

874,17

> 90 <

306052
1.049,00
 Verre blanc

874,17

Accessoires

 Filtre à charbon pour renouvellement
Code **445927** **41,00***
34,17

 Filtre à charbon haute performance
Code **506415** **94,00***
78,33

 Télécommande (piles non fournies)
Code **506378** **49,00***
40,83

 Cheminée pour évacuation vers l'extérieur
H : 500 / 990 mm / Noir
Code **054236** **119,00***
99,17

 Cheminée pour évacuation vers l'extérieur
H : 500 / 990 mm / Blanc
Code **054175** **119,00***
99,17

 Cheminée pour évacuation vers l'extérieur
H : 500 / 990 mm / Inox
Code **636921** **119,00***
99,17

 Extension de cheminée H: 990 mm
Inox
Code **014927** **199,00***
165,83

Filtre à charbon inclus. Installation en recyclage recommandée. Pour installation en évacuation extérieure, cheminée proposée en option.

Retrouvez toutes nos crédences dans la partie Accessoires de notre catalogue


Performances techniques**

Moteurs	Min.	Max.	Int.
Débit (m ³ /h)	280	650	870
Pression (Pa)	440	460	640
Niveau sonore (dB(A))***	49	67	73
Watt (W)	65	75	270

- Hotte murale 900 mm
- Commande sensitive
- 4 vitesses + 1 intensive
- Moteur 270 W
- Eclairage LED 2 x 1,2 W
- 2 niveaux de filtration
- Diamètre de sortie Ø 150 mm

Sortie possible au-dessus ou vers l'arrière
(l'utilisation de collerettes de réduction diminue la capacité de la hotte)

** Selon la norme IEC 61591

*** Test acoustique selon la norme IEC 60704-3-13

 * Prix de vente indicatifs (en euros : €), TVA 20% - Hors éco-participation:
Hotte 4,00 TTC, Télécommande 0,10 TTC

NEW

Galaxy



MODÈLE / DESCRIPTION

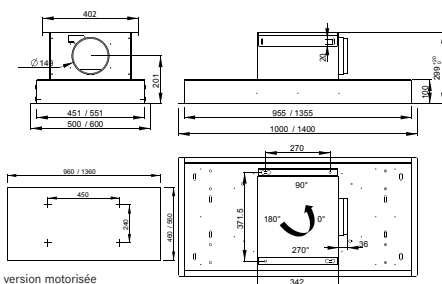
DESSIN

LARGEUR

CODE

TTC
HT

GALAXY



> 100 <

467753

Inox

1.199,00

999,17

version motorisée

Accessoires

Filtre à charbon
 haute performance **59,00***
 Code **602062** 49,17

Retrouvez toutes nos références dans la partie Accessoires de notre catalogue

- Hotte de plafond 1000 mm
- Fabrication française
- Moteur 170 W
- Commande électronique
- 3 vitesses + 1 intensive
- Eclairage LED 2 x 9 W
- Diamètre de sortie Ø 150 mm (l'utilisation de collerettes de réduction diminue la capacité de la hotte)

- Pour un fonctionnement optimal, il est recommandé de placer la hotte à une hauteur maximum de 1500 mm au-dessus de la taque de cuisson



Performances techniques**

Moteurs	Min.	Max.	Int.
Débit (m³/h)	230	650	850
Pression (Pa)	425	525	630
Niveau sonore (dB(A))***	40	65	68
Watt (W)	55	128	170

** Selon la norme IEC 61591

*** Test acoustique selon la norme IEC 60704-3-13

* Prix de vente indicatifs (en euros : €), TVA 20% - Hors éco-participation: Hotte 4,00 TTC, Télécommande 0,10 TTC

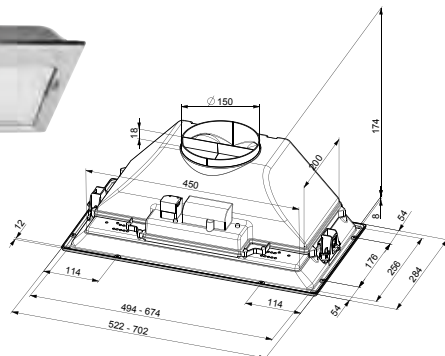
MODÈLE / DESCRIPTION

DESSIN

LARGEUR

CODE

 TTC*
HT

GROUPE FBI


> 52 <

660360
199,00*
 Inox

165,83

> 70 <

661084
249,00*
 Inox

207,50


Performances techniques**

Moteurs	Min.	Max.	Int.
Débit (m³/h)	220	420	-
Pression (Pa)	200	250	-
Niveau sonore (dB(A))***	54	67	-
Watt (W)	50	140	-

- Groupes aspirants 520 / 700 mm
- 3 vitesses
- Commande curseur
- Moteur 140 W
- Eclairage halogène 2 x 20 W
- Diamètre de sortie Ø 150 mm
(l'utilisation de collerettes de réduction diminue la capacité de la hotte)

Accessoires

 Filtre à charbon
Code **057672**
28,00*

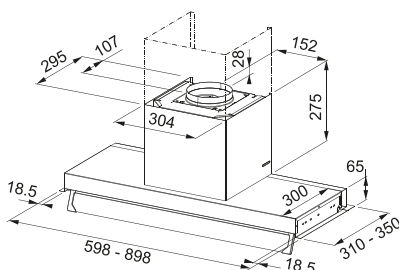
23,33

GROUPE STYLE


Version 600 mm



Version 900 mm



> 60 <

832599
449,00
 Inox

374,17

> 90 <

832605
499,00
 Inox

415,83


Performances techniques**

Moteurs	Min.	Max.	Int.
Débit (m³/h)	270	410	540
Pression (Pa)	190	260	300
Niveau sonore (dB(A))***	56	64	69
Watt (W)	90	105	140

- Groupes aspirants 600 / 900 mm
- 3 vitesses + 1 intensive
- Commande à bouton rotatif
- Moteur 140 W
- Eclairage halogène 2 x 20 W
- Diamètre de sortie Ø 150 mm
(l'utilisation de collerettes de réduction diminue la capacité de la hotte)

Accessoire

 Filtre à charbon
Code **833480**
49,00*

40,83

 Retrouvez toutes nos crédences dans
la partie Accessoires de notre catalogue

** Selon la norme IEC 61591

*** Test acoustique selon la norme IEC 60704-3-13

 * Prix de vente indicatifs (en euros : €), TVA 20% - Hors éco-participation:
Hotte 4,00 TTC, Télécommande 0,10 TTC

Studio



MODÈLE / DESCRIPTION

DESSIN

LARGEUR

CODE

TTC
HT

STUDIO

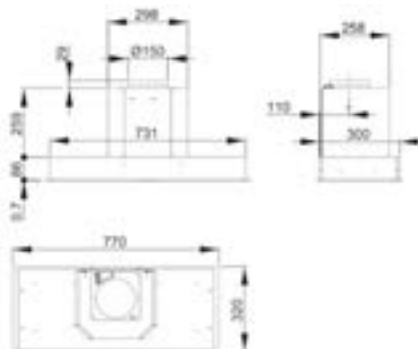
> 77 <

425784

Inox

599,00*

499.17



Accessoires

Filtre à charbon
Code **445934** **32,00***
26,67

Filtre à charbon
haute performance
Code **602055** **82,00***
68,33

Conduit inox pour installation
dans un meuble
Ht 370 à 630 mm maxi
Inox
Code **198442** **199,00***
165,83

Retrouvez toutes nos créances dans
la partie Accessoires de notre catalogue

- Groupe aspirant 770 mm
- Fabrication française
- Moteur 270 W
- 3 vitesses + 1 intensive
- Commande Soft Touch
- Éclairage LED 2 x 1,2 W
- Diamètre de sortie Ø 150 mm
(l'utilisation de collerettes de réduction diminue
la capacité de la hotte)

Dimension d'encastrement: L736 x P306 x H345
Idéal pour caisson de 80 à 90 cm maximum
(fixations sur les cotés de la hotte)



Performances techniques**

Moteurs	Min.	Max.	Int.
Débit (m ³ /h)	305	565	685
Pression (Pa)	440	515	535
Niveau sonore (dB(A))***	48	65	70
Watt (W)	170	260	266

** Selon la norme IEC 61591

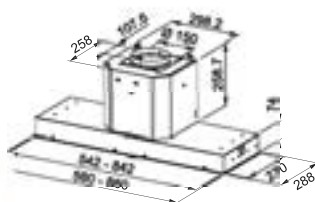
*** Test acoustique selon la norme IEC 60704-3-13

* Prix de vente indicatifs (en euros : €), TVA 20% - Hors éco-participation:
Hotte 4,00 TTC, Télécommande 0,10 TTC



MODÈLE / DESCRIPTION	DESSIN	LARGEUR	CODE	TTC* HT
----------------------	--------	---------	------	------------

MYTHOS



> 60 <

806477 **899,00***
Verre noir 749,17

806453 **899,00***
Verre blanc 749,17

> 90 <

806484 **949,00***
Verre noir 790,83

806460 **949,00***
Verre blanc 790,83



Performances techniques**

Moteurs	Min.	Max.	Int.
Débit (m³/h)	280	400	680
Pression (Pa)	420	690	550
Niveau sonore (dB(A))***	53	61	70
Watt (W)	190	230	270

- Groupe aspirant 600 / 900 mm
- 3 vitesses + 1 intensive
- Moteur 270 W
- Commande à boutons rotatif
- Eclairage LED 1 x 3 W en version 600 mm et 9 W en version 900 mm
- Variateur d'intensité lumineuse
- Diamètre de sortie Ø 150 mm (l'utilisation de collerettes de réduction diminue la capacité de la hotte)

Accessoires

Filtre à charbon pour dimension 60 cm **49,00***
Code **864903** 40,83

Filtre à charbon pour dimension 90 cm **59,00***
Code **865412** 49,17

Retrouvez toutes nos crédences dans la partie Accessoires de notre catalogue

** Selon la norme IEC 61591
*** Test acoustique selon la norme IEC 60704-3-13

* Prix de vente indicatifs (en euros : €), TVA 20% - Hors éco-participation:
Hotte 4,00 TTC, Télécommande 0,10 TTC



MODÈLE / DESCRIPTION

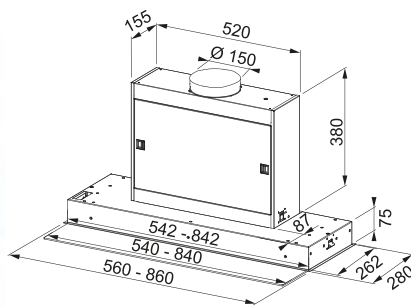
DESSIN

LARGEUR

CODE

TTC*
HT

MARIS



> 60 <

690533

Verre blanc

999,00*

832,50

> 90 <

690540

Verre blanc

1.099,00*

915,83



- Hotte tiroir 600 / 900 mm
- 3 vitesses + 1 intensive
- Commande à boutons rotatif
- Moteur 125 W
- Eclairage LED 1 x 3 W en version 600 mm et 5 W en version 900 mm
- Variateur d'intensité lumineuse
- Diamètre de sortie Ø 150 mm (l'utilisation de collerettes de réduction diminue la capacité de la hotte)



Performances techniques**

Moteurs	Min.	Max.	Int.
Débit (m³/h)	240	380	520
Pression (Pa)	230	420	540
Niveau sonore (dB(A))***	59	66	71
Watt (W)	90	100	125

Accessoires

Filtre à charbon pour dimension 60 cm **69,00***
Code **826413** 57,50

Filtre à charbon pour dimension 90 cm **79,00***
Code **826420** 65,83

Retrouvez toutes nos créances dans la partie Accessoires de notre catalogue

** Selon la norme IEC 61591

*** Test acoustique selon la norme IEC 60704-3-13

* Prix de vente indicatifs (en euros : €), TVA 20% - Hors éco-participation: Hotte 4,00 TTC, Télécommande 0,10 TTC

Tiroir 612/912 - Tiroir 622/922 - **NEW** FFI 622

MODÈLE / DESCRIPTION

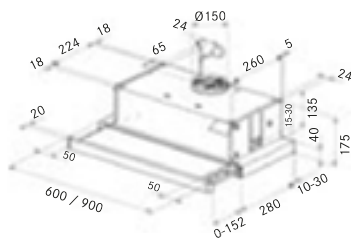
DESSIN

LARGEUR

CODE

TTC
HT

TIROIR 612 / 912



> 60 <

660315

Gris/Inox

199,00*

165,83

> 90 <

660278

Gris/Inox

249,00*

207,50

- Hotte tiroir 600 / 900 mm
- Moteur 140 W
- 3 vitesses
- Commande curseur
- Eclairage halogène 2 x 28 W
- Diamètre de sortie Ø 150 mm
(l'utilisation de collerettes de réduction diminue la capacité de la hotte)

Performances techniques**

Moteurs	Min.	Max.	Int.
Débit (m³/h)	220	420	-
Pression (Pa)	200	250	-
Niveau sonore (dB(A))***	54	67	-
Watt (W)	80	140	-

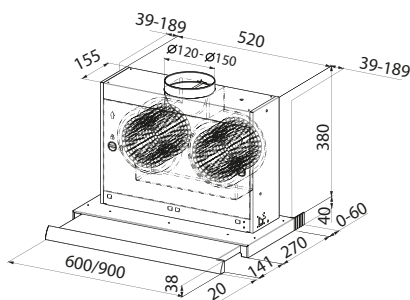
Accessoire

Filtre à charbon
Code **057672** **28,00***
23,33

Retrouvez toutes nos références dans la partie Accessoires de notre catalogue



TIROIR 622 / 922



> 60 <

449154

Gris/Inox

349,00*

290,83

> 90 <

617646

Gris /Inox

399,00*

332,50

- Hotte tiroir 600 / 900 mm
- Moteur 275 W
- 3 vitesses
- Commande curseur
- Eclairage fluos 2 x 9 W
- Diamètre de sortie Ø 150 mm
(l'utilisation de collerettes de réduction diminue la capacité de la hotte)

Performances techniques**

Moteurs	Min.	Max.	Int.
Débit (m³/h)	270	520	-
Pression (Pa)	220	320	-
Niveau sonore (dB(A))***	51	65	-
Watt (W)	135	275	-

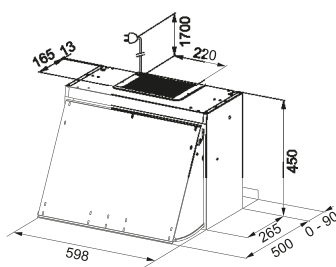
Accessoires

Filtre à charbon
Code **468117** **41,00***
34,17

Retrouvez toutes nos références dans la partie Accessoires de notre catalogue



FFI 622



> 60 <

617639

Gris/Inox

349,00*

290,83

- Hotte escamotable 600 mm
- Moteur 140 W
- 3 vitesses
- Commande curseur
- Eclairage halogène 2 x 20 W
- Diamètre de sortie Ø 150 mm
(l'utilisation de collerettes de réduction diminue la capacité de la hotte)

Performances techniques**

Moteurs	Min.	Max.	Int.
Débit (m³/h)	300	440	570
Pression (Pa)	210	280	330
Niveau sonore (dB(A))***	56	63	70
Watt (W)	90	105	140

Accessoires

Filtre à charbon
Code **445910** **15,00***
12,50

Retrouvez toutes nos références dans la partie Accessoires de notre catalogue



** Selon la norme IEC 61591

*** Test acoustique selon la norme IEC 60704-3-13

* Prix de vente indicatifs (en euros €), TVA 20% - Hors éco-participation:
Hotte 4,00 TTC, Télécommande 0,10 TTC

MODÈLE / DESCRIPTION

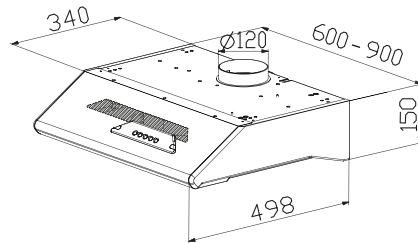
DESSIN

LARGEUR

CODE

 TTC
HT

VISIÈRES 604/904



- Visière 600 / 900 mm
- Moteur 125 W
- 3 vitesses
- Commande à boutons poussoirs
- Eclairage halogène 2 x 28 W
- Diamètre de sortie Ø 120 mm
(l'utilisation de collerettes de réduction diminue la capacité de la hotte)

Performances techniques**

Moteurs	Min.	Max.	Int.
Débit (m³/h)	130	200	-
Pression (Pa)	150	250	-
Niveau sonore (dB(A))***	56	61	-
Watt (W)	40	125	-

> 60 <

873479

Inox

129,00*

107,50

> 90 <

873448

Inox

149,00*

124,17

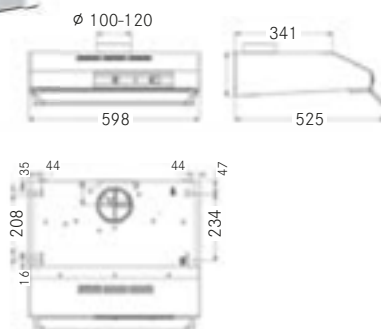
Accessoire

 Filtre à charbon
Code **445910**
15,00*

12,50

 Retrouvez toutes nos crédences dans
la partie Accessoires de notre catalogue

VISIÈRES 622



- Visière 600 mm
- Moteur 70 W
- 3 vitesses
- Commande à boutons poussoirs
- Eclairage halogène 1 x 28 W
- Diamètre de sortie Ø 120 mm
(l'utilisation de collerettes de réduction diminue la capacité de la hotte)

Performances techniques**

Moteurs	Min.	Max.	Int.
Débit (m³/h)	120	170	-
Pression (Pa)	70	100	-
Niveau sonore (dB(A))***	49	58	-
Watt (W)	40	70	-

> 60 <

873936

Blanc

99,00*

82,50

> 60 <

873929

Inox

119,00*

99,17

Accessoire

 Filtre à charbon
pour renouvellement
Code **445910**
15,00*

12,50

Filtre à charbon inclus.

 Retrouvez toutes nos crédences dans
la partie Accessoires de notre catalogue

** Selon la norme IEC 61591

*** Test acoustique selon la norme IEC 60704-3-13

 * Prix de vente indicatifs (en euros : €), TVA 20% - Hors éco-participation:
Hotte 4,00 TTC, Télécommande 0,10 TTC

Filtres à charbon








Codes	445927	057672	445910	445934	602055	468117	506415	833480	864903 865412	826413 826420	918545	602062	826437	008789
PPI	€ 41,00	€ 28,00	€ 15,00	€ 32,00	€ 82,00	€ 41,00	€ 94,00	€ 49,00	864903 : € 49,00* 865412 : € 59,00*	826413 : € 69,00* 826420 : € 79,00*	€ 69,00	€ 59,00	€ 399,00	€ 28,00
PPI HT	€ 34,17	€ 23,33	€ 12,50	€ 26,67	€ 68,33	€ 34,17	€ 78,33	€ 40,83	864903 : € 40,83 865412 : € 49,17	826413 : € 57,50 826420 : € 65,83	€ 57,50	€ 49,17	€ 322,50	€ 23,33
Conditionnement	2 pièces	2 pièces	1 pièce	1 pièce	1 pièce	2 pièces	2 pièces	2 pièces	1 pièce	1 pièce	1 pièce	1 pièce	1 pièce	1 pièce
Aéro														•
Arch				•	•									
Chronos				•	•									
Crystal				•	•									
Escamotable FFI 622			•											
Format				•	•									
Fusion	•						•							
Galaxy												•		
Glass Linear				•	•									
Glass Soft				•	•									
Groupe FBI		•												
Joy		•					•							
Leto	•													
Line				•	•									
Maris (tiroir)										826413 (60cm) 826420 (90cm)				
Maris (verticale)	•						•							
Mercury							•							
Mythos (groupe aspirant)									864903 (60cm) 865412 (90cm)					
Mythos (module de plaque)													•	
Mythos (tiroir)									864903 (60cm) 865412 (90cm)					
Mythos (verticale)	•						•							
Neptune				•	•									
Sinos	•						•							
Smart Mini											•			
Smart One	•						•							
Style								•						
Studio				•	•									
Tiroir 612/912		•												
Tiroir 622/922						•								
Tube				•	•									
Turn				•	•									
Visière 604/904			•											
Visière 622			•											
Young	•													

** Selon la norme IEC 61591



*** Test acoustique selon la norme IEC 60704-3-13

* Prix de vente indicatifs (en euros : €), TVA 20% - Hors éco-participation:

Hotte 4,00 TTC, Télécommande 0,10 TTC


DESCRIPTION	IMAGE		CODE	TTC* HT	
Tuyau flexible		PVC armé de fibre de verre et classé au feu M1	Classe M1 diamètre 125 mm les 6 mètres	005013	78,00* 65,00
			Classe M1 diamètre 155 mm les 6 mètres	005020	88,00* 73,33
Colliers de serrage			Diamètre 125 mm les 10 pièces	005044	38,00* 31,67
			Diamètre 155 mm les 10 pièces	005051	48,00* 40,00
Clapets anti-retour			De façade à ventelles Diamètre 100-110-120-125 mm raccordable l'unité	005099	41,00* 34,17
			De façade à ventelles Diamètre 150 mm raccordable l'unité	005105	52,00* 43,33
Collerettes			D'adaptation de diamètre 150 à 125 mm l'unité	005143	25,00* 20,83
			D'adaptation de diamètre 125 mm l'unité	005150	25,00* 20,83
			De raccordement de diamètre 150 mm l'unité	005167	29,00* 24,17
Clapet circulaire			Diamètre 125 mm l'unité	005129	38,00* 31,67
			Diamètre 150 mm l'unité	005136	58,00* 48,33
Manchon télescopique			Diamètre 150 mm pour passage de mur jusqu'à 60 cm	005075	49,00* 40,83
Clapet anti-retour mécanique		<ul style="list-style-type: none"> - Fonction d'ouverture et de fermeture de la commande mécaniquement par puissance de ressort et d'aimant. - Lorsque la hotte est hors service, la plaque frontale à ressort se ferme de façon affleurante avec le mur extérieur. - Montage simple sans raccord électrique, pas de forages supplémentaires. - Protection contre le gel, les rafales de vent, les pluies battantes et les salissures. - Isolation thermique optimale à l'état fermé. - Adapté aux maisons à basse consommation d'énergie. 	197230	335,00* 279,17	
		<p>Avantages :</p> <ul style="list-style-type: none"> - Puissance de flux maximale de la hotte aspirante. - Réduction de l'émission sonore de la hotte aspirante. - Rendement énergétique (étanchéité élevée). 			

Accessoires en option

Télécommande (piles non fournies)			506378	49,00* 40,83
Kit pour installation en recyclage hotte de plan AERO		Composé : - 1 grille - 1 gaine plate de 690 mm - 1 filtre à charbon - 1 étrier	008772	94,00* 78,33

** Selon la norme IEC 61591
*** Test acoustique selon la norme IEC 60704-3-13

* Prix de vente indicatifs (en euros : €), TVA 20% - Hors éco-participation:
Hotte 4,00 TTC, Télécommande 0,10 TTC





Fragranit+
Eviers à encastrer

à partir de p. 64



Inox
Eviers à encastrer

à partir de p. 96



Tectonite
Eviers à encastrer

à partir de p. 136



Fradura
Eviers à encastrer

à partir de p. 146



Céramique
Eviers à encastrer

à partir de p. 156

Les Eviers Franke

Un choix unique de matériaux

Quel que soit le style de votre cuisine, Franke vous donne la possibilité d'en faire un lieu idéal, reflétant vos désirs et répondant à vos souhaits. Fort d'une expérience de plus de 100 années, notre large choix de modèles modernes, design, contemporains ou encore classiques permet de satisfaire les attentes de chacun.



INOX, beau et intemporel

Le grand classique des matériaux d'éviers est l'acier inoxydable, une matière noble et inaltérable. L'acier inoxydable conserve une beauté intemporelle. De couleur neutre, l'Inox se marie aisément avec d'autres matériaux. Selon vos aspirations, vous pouvez choisir une surface lisse ou finement structurée comme le microdekor® ou encore l'Inox-DEKOR®.



Inox lisse



MICRODEKOR®



Inox-DEKOR®




FRAGRANIT +, résistance et modernité

Les couleurs exclusives des éviers Fraganit + Franke, complètent et inspirent parfaitement le style de votre cuisine. Franke élabore des matières innovantes et naturelles (80% de granit): Très résistant et riche en couleurs, Fraganit +, allié au traitement Sanitized®, réduit le développement des bactéries et des microbes jusqu'à 99%.



CÉRAMIQUE, traditionnelle et indémodable

La céramique agréable au toucher de part sa douceur confère une touche élégante et raffinée dans la cuisine.



TECTONITE® et FRADURA, classique et léger

Les éviers de synthèse Tectonite® et Fradura apportent caractère et couleurs sur le plan de travail : Tectonite® : un matériau exclusif sur lequel l'eau glisse à la surface de l'évier. Fradura : un matériau accessible et décoratif.

Plusieurs solutions d'installation

Découvrez les différentes installations qui vous sont proposées selon votre plan de travail de cuisine et votre préférence. Un choix vaste pour laisser libre cours à vos envies!



Eviers à encastrer

Franke vous offre un vaste choix d'éviers encastrés. Ils sont installés par le dessus avec une découpe prévue pour un bord reposant sur le plan de travail.



Eviers à fleur de plan

Vous visez la perfection? L'encastrement à fleur est alors le bon choix. Cette variante élégante est la solution parfaite pour vos revêtements de pierre et de granit. L'évier est encastré à fleur dans le plan de travail. **Le bord de l'évier et le revêtement sont parfaitement ajustés.** Cela signifie que le bord de l'évier et le plan de travail sont au même niveau. Non seulement tout semble parfait mais les saletés n'ont également aucune chance de s'incruster.



Eviers à encastrer slimtop

Une solution unique proposant élégance et design intemporel. **La gamme Slimtop se différencie par son profil minimaliste (moins de 1 mm d'épaisseur).** Le montage se fait aisément par le dessus en respectant scrupuleusement les indications de découpe. Les éviers peuvent également être posés à fleur de plan.



Cuves sous plan







Pour vous permettre de profiter de toute la beauté et de l'exclusivité d'un plan de travail en granit, ou pierre de synthèse. Franke vous propose une gamme de bassins montés par le dessous. **Avec ce type de pose, l'épaisseur du plan de travail (au dessus de l'évier) est toujours apparente.**



*SP : Sous Plan

Les Eviers Franke

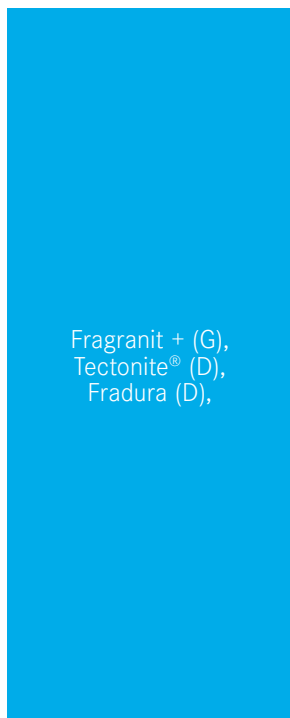
Produits d'entretien

	MODÈLE	FINITION	CODE	TTC HT
	CRÈME INOX Tube de 250 ml. Spécialement formulée pour l'entretien renforcé des éviers en Inox, Inox-DEKOR® ou Microdekor®.	CREMEINOX	182136	9,99 8,33
	CREME D'ENTRETIEN MULTIUSAGE Pour les surfaces en acier inoxydable et en matériau synthétique. Flacon de 500ml.	MULTICLEAN	642007	12,00 10,00
	DETARTRANT Flacon de 100ml	MARATHON	023218	7,99 6,66
	CHIFFON MICROFIBRE	CHIFFON MICROFIBRE	067960	9,99 8,33
 	SET D'ENTRETIEN FRANKE TWISTER Boîte de 125 ml. Pâte spécialement conçue pour entretenir, nettoyer ou encore rénover, polir et redonner l'éclat du neuf à l'évier.	TWISTER	064412	9,99 8,33



Eviers à encastrer

Tour d'horizon



Fragranit + (G),
Tectonite® (D),
Fradura (D),

1 bassin

1 1/2 bassin

Pour meubles sous-évier de 450 mm



PEG611-78 ▶ p. 79
Vidage auto



MRG611-62 ▶ p. 81
Vidage manuel



MRG611-78 ▶ p. 81
Vidage manuel



BFG611-62 ▶ p. 84
Vidage manuel



BFG611-78 ▶ p. 84
Vidage manuel




IMG611-78 ▶ p. 87
Vidage manuel



FIG610-43
▶ p. 91
Vidage auto



ROG610-51
▶ p. 93
Vidage auto



OID611-62
▶ p. 145
Vidage manuel



SINGLE1
▶ p. 155
Vidage manuel

Pour meubles sous-évier de 500 mm



JAG611-86 ▶ p. 77
Vidage auto



ROG611-62 ▶ p. 92
Vidage auto



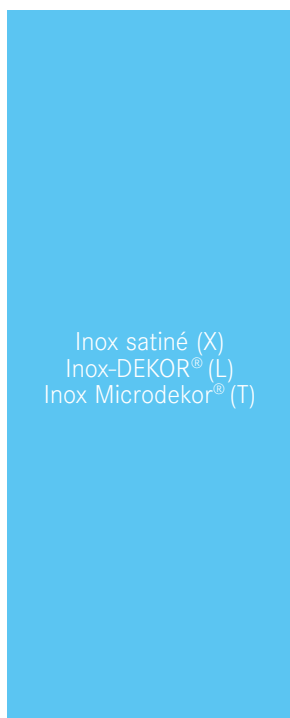
ROG610-45 ▶ p. 93
Vidage manuel / SP



SID611-78 ▶ p. 143
Vidage manuel



DMD610-44 ▶ p. 154
Vidage manuel / SP



Inox satiné (X)
Inox-DEKOR® (L)
Inox Microdekor® (T)

1 bassin

1 1/2 bassin



BXX210-40 ▶ p. 109
Vidage auto



SNX211 ▶ p. 115
Vidage auto / AF



SRX/SRL611-86 ▶ p. 129
Vidage auto



SRX211-86 ▶ p. 129
Vidage auto / AF



SKX/SKL611-86 ▶ p. 131
Vidage auto



RAX/RAL610-38 ▶ p. 134
Vidage manuel



RAX604-38 ▶ p. 134
Vidage manuel



EOV611 ▶ p. 103
Vidage auto



MMX211 ▶ p. 111
Vidage auto / AF



EOX611 ▶ p. 117
Vidage auto



AGX211-86 ▶ p. 121
Vidage auto / AF



HDX614 ▶ p. 125
Vidage auto



EFX610-51 ▶ p. 133
Vidage manuel



Céramique (K)

1 bassin

1 1/2 bassin



MRK 611-62 ▶ p. 163
Vidage auto



MRK 611-78 ▶ p. 163
Vidage auto

Pour meubles sous-évier de 600 mm



MTF611 ▶ p. 73
Vidage auto



MTG611 ▶ p. 75
Vidage auto



JAG611-100 ▶ p. 77
Vidage auto



PEG611-97 ▶ p. 79
Vidage auto



MRG611-XLC ▶ p. 81
Vidage manuel



MRG611-97 ▶ p. 82
Vidage manuel



MRG611XL ▶ p. 82
Vidage manuel



BFG611-97 ▶ p. 84
Vidage manuel



BFG611XL ▶ p. 85
Vidage manuel



MRG211-96 ▶ p. 89
Vidage manuel / AF



IMG611-97 ▶ p. 87
Vidage manuel



SID610/560
▶ p. 143
Vidage manuel



SID611-100
▶ p. 143
Vidage manuel



OID611-94
▶ p. 145
Vidage manuel



GMD611-97
▶ p. 151
Vidage manuel



AVD611-97
▶ p. 153
Vidage manuel



DMD610-54
▶ p. 154
Vidage manuel / SP



SINGLE2
▶ p. 155
Vidage auto



MTF651 ▶ p. 73
Vidage auto



MTG651-100 ▶ p. 75
Vidage auto



JAG651 ▶ p. 77
Vidage auto



PEG651 ▶ p. 79
Vidage auto



MRG651 ▶ p. 82
Vidage manuel



BFG651 ▶ p. 85
Vidage manuel



IMG651 ▶ p. 87
Vidage manuel



MRG251 ▶ p. 89
Vidage manuel / AF



SID651 ▶ p. 143
Vidage manuel



OID651 ▶ p. 145
Vidage manuel



GMD651 ▶ p. 151
Vidage manuel



AVD651 ▶ p. 153
Vidage manuel



CEX210-50 ▶ p. 107
Vidage auto / AF



BXX210-54 ▶ p. 109
Vidage auto



PPX211 ▶ p. 113
Vidage auto / AF



MRX/MRT211 ▶ p. 119
Vidage auto / AF



AGX/AGT211-100 ▶ p. 121
Vidage auto / AF



AGX210 ▶ p. 121
Vidage auto / AF



ANX211-86 ▶ p. 123
Vidage auto / AF



ANX211-100 ▶ p. 123
Vidage auto / AF



GAX/GAT611 ▶ p. 127
Vidage auto



SRX/SRL611-86L ▶ p. 129
Vidage auto



SKX/SKL611-100 ▶ p. 131
Vidage auto



ROX/ROL610-51 ▶ p. 134
Vidage manuel



EOX651 ▶ p. 103
Vidage auto



MMX261 ▶ p. 111
Vidage auto / AF



PPX251 ▶ p. 113
Vidage auto / AF



SNX251 ▶ p. 115
Vidage auto / AF



EOX651 ▶ p. 117
Vidage auto



MRX/MRT251 ▶ p. 119
Vidage auto / AF



AGX/AGT251 ▶ p. 121
Vidage auto / AF



AGX260 ▶ p. 121
Vidage auto / AF



ANX251 ▶ p. 123
Vidage auto / AF



SRX/SRL651 ▶ p. 129
Vidage auto



SRX251 ▶ p. 129
Vidage auto / AF



SKX/SKL651 ▶ p. 131
Vidage auto



MRK 611-100 ▶ p. 163
Vidage auto



MTK 610-58 ▶ p. 161
Vidage auto



MTK 611-100 ▶ p. 163
Vidage auto

Eviers à encastrer

Tour d'horizon

Pour meubles sous-évier de 800 mm

Fragranit + (G),
Tectonite® (D),
Fradura (D),

1 bassin



SYG 611 - 86 ▶ p. 71
Vidage auto



FIG 610-58 ▶ p. 91
Vidage auto

1 ½ bassin

2 bassins



JAG 621 ▶ p. 77
Vidage auto



PEG 621 ▶ p. 79
Vidage auto



BFG 621 ▶ p. 85
Vidage manuel



BFG 620 ▶ p. 85
Vidage manuel



IMG 621 ▶ p. 87
Vidage manuel



SID 621 ▶ p. 143
Vidage manuel



AVD 621 ▶ p. 153
Vidage manuel



SID 620 ▶ p. 143
Vidage manuel



OID 621 ▶ p. 145
Vidage manuel



GMD 621 ▶ p. 151
Vidage manuel

Inox satiné (X)
Inox-DEKOR® (L)
Inox Microdekor® (T)

1 bassin



LAX 211-W-45 ▶ p. 105
Vidage auto / AF



BXX 210-68 ▶ p. 109
Vidage auto



MTX 610 ▶ p. 111
Vidage auto



AGX 210C ▶ p. 132
Vidage auto / AF



AEX 610 ▶ p. 133
Vidage auto

1 ½ bassin



HDX 654 ▶ p. 125
Vidage auto

2 bassins



EOX 621 ▶ p. 117
Vidage auto



MRX/MRT 221 ▶ p. 119
Vidage auto / AF



AGX/AGT 221 ▶ p. 121
Vidage auto / AF



HDX 624 ▶ p. 125
Vidage auto



BXX 220-36-36 ▶ p. 109
Vidage auto



SNX 221 ▶ p. 115
Vidage auto / AF



ANX 221 ▶ p. 123
Vidage auto / AF



SKX/SKL 621 ▶ p. 131
Vidage auto



SRX/SRL 621 ▶ p. 129
Vidage auto



SKX/SKL 620 ▶ p. 131
Vidage auto

Céramique (K)

1 bassin



GAK 611 ▶ p. 164
Vidage manuel

Pour meubles sous-évier de 900 mm



FIG610-80 ▶ p. 91
Vidage auto



MTG620 ▶ p. 75
Vidage auto



MRG621 ▶ p. 82
Vidage manuel



MRG221 ▶ p. 89
Vidage manuel / AF



MMX220 ▶ p. 111
Vidage auto / AF



GAX/GAT621 ▶ p. 127
Vidage auto / **SP**



GAX/GAT620 ▶ p. 127
Vidage auto / **SP**



PPX220 ▶ p. 113
Vidage auto / AF

Pour meubles sous-évier de 900x900 mm



MRG612E ▶ p. 94
Vidage manuel



SUG621E ▶ p. 94
Vidage auto




EOX652E(*) ▶ p. 136
Vidage auto



GAX/GAT621E ▶ p. 137
Vidage auto



SKX /SKL 651E ▶ p. 137
Vidage auto




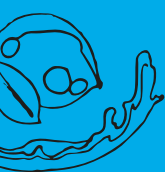


EVIERS

NEW Style Fragranit +	SYG	p. 70
Mythos Fusion Fragranit +	MTF	p. 72
Mythos Fragranit +	MTG	p. 74
Java Fragranit +	JAG	p. 76
Pebel Fragranit +	PEG	p. 78
Maris Fragranit +	MRG	p. 80
NEW Basis Fragranit+	BFG	p. 83
Impact Fragranit +	IMG	p. 86
Maris Fragranit+ Fleur de plan	MRG	p. 88
Fiji Fragranit +	FIG	p. 90
Rotondo Fragranit +	ROG	p. 92
Rotondo cuves rondes Fragranit +	ROG	p. 93

EVIERS D'ANGLE FRAGRANIT +

Eviers d'angle Fragranit +	SUG/MRG	p. 94
----------------------------------	----------------------	-------



Les éviers Fragranit +

Un matériau très résistant

Le Fragranit est un matériau extrêmement résistant créé à partir de l'utilisation de véritable Quartz : composant le plus dur du Granit (une des quatre matières naturelles les plus résistantes) associé à une résine acrylique synthétique très résistante, aux propriétés mécaniques permettant de résister aux chocs.



Éviers Franke Fragranit + : des éviers doux au toucher, faciles à nettoyer, hygiéniques et très résistants aux taches.

- **80% de granit** naturel de haute qualité venant d'Allemagne.
- **20% de résine acrylique**, chimiquement inerte qui rend la surface robuste et les couleurs lumineuses (grâce aux effets des cristaux de verre).

Utilisation d'un grand pourcentage de particules de granit de différentes tailles, permettant :

- Une meilleure répartition de la matière, réduisant ainsi les aspérités à la surface de l'évier et limitant les dépôts de saleté ou de calcaire.
- Une sensation douce au toucher et une surface facile à nettoyer.

Modification de la formulation de la résine acrylique

- Des éviers solides et résistants aux taches et aux agressions quotidiennes.



**Garantie de 10 ans
sur le matériau
Fragranit +**



Résistant aux impacts

Les tests réalisés avec une balle d'acier de 1 kg tombant de 50 cm de haut sur le bord de l'évier et dans la cuve montrent que les éviers en Fragranit+ résistent parfaitement aux dommages accidentels dans la cuisine.



Résistant à la chaleur

Le Fragranit+ résiste à une température de 280°.

Résistant aux UV

Les particules de Granit sont protégées contre les UV avant la fabrication de l'évier, de telle sorte que la couleur de l'évier ne s'altère pas dans le temps.



Hygiénique



Nous utilisons des particules de granit si petites que les germes n'ont pas de place pour se développer. Cela rend la surface parfaitement hygiénique. De plus, le traitement Sanitized® réduit le développement des bactéries et microbes jusqu'à 99%.



Résistant aux rayures et à l'abrasion

Le granit est une des quatre matières naturelles les plus résistantes au monde.



Résistant aux taches

Les tests montrent que le Fragranit+ résiste aux taches : 35 agents tachants chimiques ou alimentaires ont été testés pendant 12 heures sur un évier Fragranit+ qui a résisté avec succès (Vin, café, Ketchup, eau de javel, cirage, marqueur, iode...).



Facile à nettoyer

L'évier se nettoie facilement en utilisant une éponge et une crème liquide. Pour des produits qui tachent fortement, utilisez de l'eau de javel diluée et rincez ensuite abondamment.

Riche en couleurs

NEW

Blanc Albâtre

NEW

Oyster

Blanc Artic

Vanilla

Platinum

Taupe

Café Crème

Stone

Onyx

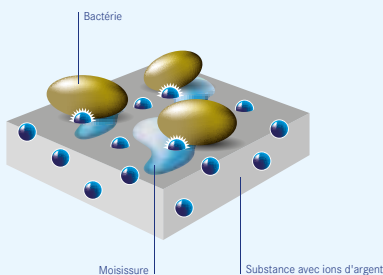
Beige

Graphite

Blanc Albâtre : Aussi frais et net que la première neige, ce blanc doux et reposant apporte une chaleur radieuse à tout espace. Grand classique, indémodable, le Blanc Albâtre convient parfaitement aux cuisines et se marie avec tous les styles. A retrouver p. 70

Minéral jusque dans son nom, le coloris **Oyster** : huître contribue à la sérénité et l'harmonie des espaces de vie dans votre cuisine. A retrouver à partir de la p. 75

Le sable granitique est teint dans un four à combustion à une température de 600°C, ce qui rend la couleur non seulement inaltérable et résistante à la lumière, mais également aux acides et déchets ménagers habituellement utilisés.



Les ions d'argent localisent les bactéries grâce aux moisissures et les neutralisent.

Contient des substances actives de biocides de fibres de phosphate d'argent.



Traitement antibactérien Sanitized®
Pour palier aux facteurs qui influencent négativement l'écoulement d'un évier, Franke a mis au point une solution unique de traitement antibactérien appelé Sanitized®.

Sanitized® – Réduction des bactéries par des ions d'argent. L'argent contenu dans les produits Sanitized® est un

composant actif. Il empêche les microbes et les bactéries de proliférer. Les particules d'argent déstabilisent la membrane cellulaire des bactéries et les empêchent ainsi de respirer, de s'alimenter et de se diviser. Sanitized® ne remplace pas un nettoyage régulier mais facilite le maintien d'une bonne hygiène au niveau de l'évier et de la zone de préparation.



Pose à fleur

Le rebord de l'évier vient reposer dans le lamage effectué sur le plan de travail au même niveau que ce dernier. La découpe et le lamage du plan doivent être réalisés scrupuleusement à l'aide du gabarit ou d'un plan côté.

Plan de découpe disponible sur le site www.franke.fr/téléchargements/gabarit

Disponible sur la gamme Maris (p. 88)



Fragrant + à encastrer

Les éviers Fragranit+

Conseils d'entretien



Nettoyage

Pour un entretien régulier de votre évier en Fragranit+, utilisez une éponge abrasive type Scotch-Brite®, coté vert de l'éponge et une crème récurrente. Pour les produits qui tachent fortement (carotte, thé, curry, etc ...), utilisez de l'eau de Javel diluée puis rincez abondamment.

Évitez les chocs thermiques importants et rappelez-vous que le fond d'une casserole qui sort du feu est à une température de plusieurs centaines de degrés (utilisez un dessous de plat ou un tapis).

Évitez de couper directement sur l'évier mais de préférence sur une planche à découper.

Attention : ne pas utiliser de couteau en céramique sur un évier en Fragranit+.

Si votre eau est calcaire

Quotidiennement, l'eau véhicule et dépose du calcaire dans les canalisations, chauffe-eau et pièces sanitaires de la maison (éviers, lavabos, W.C ...).

Faute d'un nettoyage régulier, le calcaire va former sur votre évier un dépôt poreux et absorbant. Même si ce dépôt n'est pas directement visible, en particulier sur les surfaces claires, il n'en est pas moins réel et il absorbera et conservera les traces de produits colorants (sauce tomate, thé, jus de fruit ...) et votre évier paraîtra sale.

La première mesure qui s'impose est d'assurer à votre évier un nettoyage régulier avec une eau tiède vinaigrée ou produit détartrant spécial, puis rincer. Si votre évier est en Fragranit+, cet entretien sera facilité puisque vous pouvez frotter d'une manière régulière avec le côté «grattant» de votre éponge. Soignez particulièrement l'embase de la robinetterie.

Attention : si votre eau est très calcaire, nous vous recommandons la mise en place d'un adoucisseur en amont du circuit d'eau.





Fragrant +
à encastrer

Style Fragranit +

NEW



Mitigeur SIN KWC

L'atout charme de la cuisine

Avec son design avant-gardiste, son coloris unique blanc « albâtre » et ses nombreux accessoires astucieux, l'évier Style est l'élément indispensable de votre cuisine.

Les caractéristiques



A encastrer



Garantie 10 ans sur Fragranit +



Traitement antibactérien
pour une hygiène parfaite



Eviers percés ø 35 mm pour robinetterie et commande push. **Percés** ø 25 mm pour distributeur de savon. **Utilisez une pointe et un marteau**



Vidage gain de place comprenant bonde ø 90 mm et siphon



Bonde automatique dans la grande cuve
Bouton push inox



Trop plein exclusif, discret, esthétique et facile à nettoyer

Accessoires inclus



1 Planche à découper
Bois



2 Organiser
PVC

Suggestions



Sin KWC Mitigeur à mousseur extractible caché
Finition chrome
Code **115.0308.211**
(voir p. 222)

70-71

MODÈLE

FINITION

CODE

TTC*
HT



SYG 611 - 86

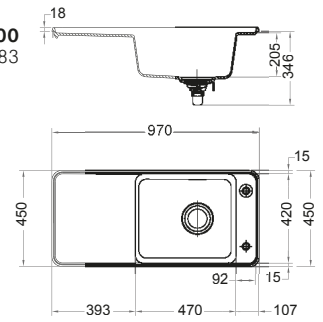
Dimensions **970 x 450 mm**
Découpe **954 x 434 mm (4R40)**
Bassin **470 x 420 x 205 mm**
Très grande cuve

Caisson **800 mm**



Blanc albâtre **899 196**

799,00
665,83



Accessoires inclus:

1 2



Fragranit +
à encastrer




Grande cuve permettant d'accueillir avec facilité même les plus larges ustensiles comme les plaques de cuisson, cocottes, faitouts...

Commande push automatique


Cache de bonde de vidage design et discret à fleur de cuve, acier inoxydable

Nouveau coloris
Fragranit + Blanc albâtre



* Prix de vente indicatif (en Euros : €). Chaque revendeur fixe librement ses prix de revente. TVA à 20%.

Mythos Fusion Fragranit +



Mitigeur non repris dans ce catalogue

L'incrustation de l'inox dans le Fragranit + : une prouesse technologique

Les caractéristiques



A encastrer



Garantie 10 ans sur Fragranit +



Traitement antibactérien
pour une hygiène parfaite



Rayons de 25 mm dans les angles de la cuve



Eviers pré-perçés ø 35 mm pour robinetterie et commande rotative. **Pré-perçés** ø 25 mm pour distributeur de savon. **Utilisez une pointe et un marteau**



Vidage gain de place comprenant bonde ø 90 mm et siphon



Bonde automatique dans la grande cuve
Bouton rotatif inox



Trop plein exclusif, discret, esthétique et facile à nettoyer

Accessoires inclus



1 Panier égouttoir
Inox coulissant



2 Panier égouttoir
1/2 cuve
Inox



3 Planche à découper
Verre coulissante

Suggestions



Hexis Mitigeur à bec
Finition chrome
Code **414666**
(voir p. 267)



Novita Distributeur de savon
Finition inox
Code **028580**
(voir p. 295)

Mythos Fragranit +



Mitigeur non repris dans ce catalogue

Dynamisme et pureté des lignes

Les caractéristiques



A encastrer



Garantie 10 ans sur Fragranit +



Traitement antibactérien
pour une hygiène parfaite



Rayons de 25 mm dans les angles de la cuve



Eviers pré-perçés ø 35 mm pour robinetterie et commande rotative. **Pré-perçés** ø 25 mm pour distributeur de savon. **Utilisez une pointe et un marteau**



Vidage gain de place comprenant bonde ø 90 mm et siphon



Bonde automatique dans la grande cuve
Bouton rotatif inox

Accessoires en option



1 Panier égouttoir
PANMTG Inox
Pour 1/2 cuve ou coulissant
sur la grande cuve
Code **092562**
104,00 TTC* / 86,67 HT



2 Planche à découper
PLAMTG Verre coulissante
Code **092579**
104,00 TTC* / 86,67 HT

Suggestions



Babil Mitigeur à mousseur extractible
Finition chrome
Code **95244**
(voir p. 255)



Novita Distributeur de savon
Finition inox - Code **028580**
Finition chrome - Code **038260**
(voir p. 295)

MODÈLE

FINITION

CODE

TTC*
HT



MTG611

Dimensions **1000 x 515 mm**
Découpe **980 x 495 mm**
Bassin **500 x 390 x 205 mm**
Très grande cuve

Caisson **600 mm**

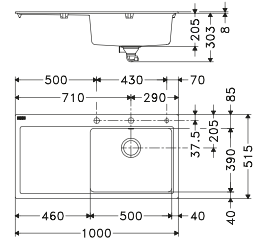
Accessoires en option :

1 2



Avec égouttoir à gauche

	Blanc Artic	076019	649,00 540,83
	Stone	074626	649,00 540,83
	Onyx	701742	649,00 540,83
	Taupe	639952	649,00 540,83
	Oyster	925307	649,00 540,83



Avec égouttoir à droite

	Blanc Artic	076026	649,00 540,83
	Stone	074664	649,00 540,83
	Onyx	701773	649,00 540,83
	Taupe	639969	649,00 540,83
	Oyster	925314	649,00 540,83



MTG651-100

Dimensions **1000 x 515 mm**
Découpe **980 x 495 mm**
Bassins **360 x 390 x 205 mm**
160 x 390 x 145 mm

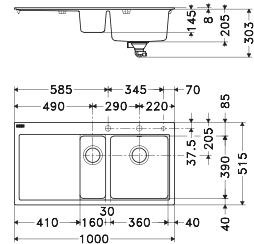
Caisson **600 mm**

Accessoires en option :

1 2

Avec égouttoir à gauche

	Blanc Artic	075999	649,00 540,83
	Stone	074701	649,00 540,83
	Onyx	772322	649,00 540,83
	Taupe	639976	649,00 540,83
	Oyster	925529	649,00 540,83



Avec égouttoir à droite

	Blanc Artic	076002	649,00 540,83
	Stone	074749	649,00 540,83
	Onyx	772339	649,00 540,83
	Taupe	639983	649,00 540,83
	Oyster	925536	649,00 540,83



MTG620

(grande cuve toujours à gauche)

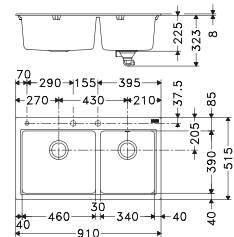
Dimensions **910 x 515 mm**
Découpe **890 x 495 mm**
Bassins **460 x 390 x 225 mm**
340 x 390 x 220 mm

Caisson **900 mm**

Accessoires en option :

1 2

	Blanc Artic	076033	649,00 540,83
	Stone	075661	649,00 540,83
	Onyx	701827	649,00 540,83
	Oyster	925550	649,00 540,83



Java Fragranit +



Mitigeur Gaia

Lignes géométriques sobres pour cette gamme moderne et élégante

Les caractéristiques



A encastrer



Garantie 10 ans sur Fragranit +



Traitement antibactérien
pour une hygiène parfaite



Rayons de 25 mm dans les angles de la cuve



Eviers pré-perçés ø 35 mm pour robinetterie et
commande rotative.
Utilisez une pointe et un marteau



Vidage gain de place comprenant bonde ø 90 mm
et siphon
Trop-plein inox esthétique et démontable



Bonde automatique dans la grande cuve
Bouton rotatif inox

Accessoires en option



1 Panier à vaisselle
CORUNI Inox
Code **030665**
62,00 TTC* / 51,67 HT



2 Panier égouttoir
PANJAG Inox
Code **094924**
79,00 TTC* / 65,83 HT

Suggestion



Grammy Mitigeur à douchette
Code **955183**
Finition chrome/noir mat
(voir p. 270)

MODÈLE

FINITION

CODE

TTC*
HT

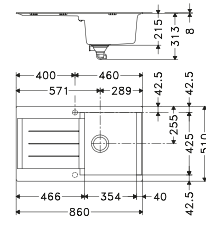


JAG611-86

Dimensions **860 x 510 mm**
Découpe **840 x 490 mm**
Bassin **354 x 425 x 215 mm**

Caisson **500 mm**

	Blanc Artic	094754	539,00 449,17
	Café crème	094716	539,00 449,17
	Platinum	094747	539,00 449,17
	Stone	094761	539,00 449,17
	Onyx	006815	539,00 449,17



Accessoire en option:

1

Fragranit +
à encastrer

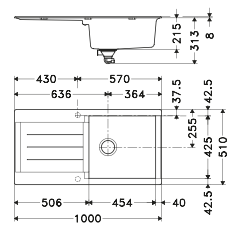


JAG611-100

Dimensions **1000 x 510 mm**
Découpe **980 x 490 mm**
Bassin **454 x 425 x 215 mm**
Grande cuve

Caisson **600 mm**

	Blanc Artic	083277	599,00 499,17
	Café crème	083284	599,00 499,17
	Platinum	094075	599,00 499,17
	Stone	083307	599,00 499,17
	Onyx	022785	599,00 499,17
	Oyster	927554	599,00 499,17



Accessoire en option:

1

NEW

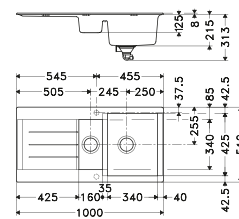


JAG651

Dimensions **1000 x 510 mm**
Découpe **980 x 490 mm**
Bassins **340 x 425 x 215 mm**
160 x 340 x 125 mm

Caisson **600 mm**

	Blanc Artic	083321	599,00 499,17
	Café crème	083338	599,00 499,17
	Platinum	094082	599,00 499,17
	Stone	083352	599,00 499,17
	Onyx	006853	599,00 499,17
	Oyster	927578	599,00 499,17



Accessoires en option:

1 2

NEW

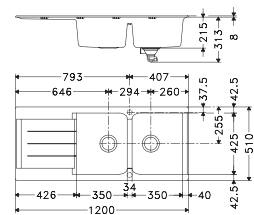


JAG621

Dimensions **1200 x 510 mm**
Découpe **1180 x 490 mm**
Bassins **2 x 350 x 425 x 215 mm**

Caisson **800 mm**

	Blanc Artic	083376	639,00 532,50
	Café crème	083383	639,00 532,50
	Platinum	094099	639,00 532,50
	Stone	083406	639,00 532,50
	Onyx	006877	639,00 532,50
	Oyster	927561	639,00 532,50



Accessoire en option:

1

NEW

Pebel Fragranit +



Mitigeur Fluence

Lignes épurées, courbes douces et large choix de teintes

Les caractéristiques



A encastrer



Garantie 10 ans sur Fragranit +



Traitement antibactérien
pour une hygiène parfaite



Eviders pré-perçés ø 35 mm pour robinetterie et
commande rotative.

Utilisez une pointe et un marteau



Vidage gain de place comprenant bonde ø 90 mm
et siphon



Bonde automatique dans la grande cuve
Bouton rotatif inox

Accessoires en option



1 Planche à découper
PLAUNI Iroko
Code **098943**
89,00 TTC* / 74,17 HT



2 Planche à découper
PLAPBG Verre
Coulisse sur l'égouttoir
Code **781256**
89,00 TTC* / 74,17 HT



3 Panier égouttoir
PANPBG Inox
Code **772445**
89,00 TTC* / 74,17 HT

Suggestion



Fluence Mitigeur à mousseur extractible
Code **428181**
Finition chrome
(voir p. 262)

MODÈLE

FINITION

CODE

TTC*
HT



PEG611-78

Dimensions **780 x 500 mm**
Découpe **760 x 480 mm (R78)**
Bassin **340 x 425 x 200 mm**

Caisson **450 mm**

	Blanc Artic	693801	479,00 399,17
	Vanilla	009038	479,00 399,17
	Café crème	693559	479,00 399,17
	Taupe	229177	479,00 399,17
	Platinum	693658	479,00 399,17
	Stone	693818	479,00 399,17
	Onyx	693610	479,00 399,17
	Oyster	907457	479,00 399,17



Accessoires en option:

1 2



Fragrant +
à encastrer

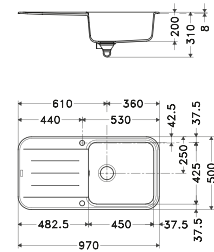


PEG611-97

Dimensions **970 x 500 mm**
Découpe **950 x 480 mm (R78)**
Bassin **450 x 425 x 200 mm**
Grande cuve

Caisson **600 mm**

	Blanc Artic	693870	529,00 440,83
	Vanilla	009045	529,00 440,83
	Café crème	693825	529,00 440,83
	Taupe	229184	529,00 440,83
	Platinum	693863	529,00 440,83
	Stone	693887	529,00 440,83
	Onyx	693856	529,00 440,83
	Oyster	907464	529,00 440,83



Accessoires en option:

1 2

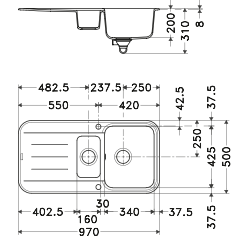


PEG651

Dimensions **970 x 500 mm**
Découpe **950 x 480 mm (R78)**
Bassins **340 x 425 x 200 mm**
160 x 285 x 130 mm

Caisson **600 mm**

	Blanc Artic	693948	529,00 440,83
	Vanilla	009076	529,00 440,83
	Café crème	693900	529,00 440,83
	Taupe	229191	529,00 440,83
	Platinum	693931	529,00 440,83
	Stone	693955	529,00 440,83
	Onyx	693924	529,00 440,83
	Oyster	907471	529,00 440,83



Accessoires en option:

1 2 3

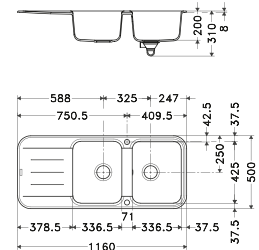


PEG621

Dimensions **1160 x 500 mm**
Découpe **1140 x 480 mm (R78)**
Bassins **2 x 337 x 425 x 200 mm**

Caisson **800 mm**

	Blanc Artic	694211	549,00 457,50
	Vanilla	009113	549,00 457,50
	Café crème	694075	549,00 457,50
	Taupe	228989	549,00 457,50
	Platinum	694105	549,00 457,50
	Stone	694228	549,00 457,50
	Onyx	694099	549,00 457,50
	Oyster	907488	549,00 457,50



Accessoires en option:

1 2



Maris Fragranit +



Mitigeur Neptune Evo



Une ligne fluide et moderne

Les caractéristiques



A encastrer



Garantie 10 ans sur Fragranit +



Traitement antibactérien
pour une hygiène parfaite



Rayons de 25 mm dans les angles de la cuve



Eviers pré-perçés ø 35 mm pour robinetterie et commande rotative.
Utilisez une pointe et un marteau



Vidage gain de place comprenant bondes manuelles ø 90 mm et siphon

Accessoires en option



1 Planche à découper
PLAMRG Verre
Coulisse sur l'égouttoir
Code **025152**
79,00 TTC* / 65,83 HT



2 Panier à vaisselle
CORUNI Inox
Code **030665**
62,00 TTC* / 51,67 HT



3 Panier égouttoir
PANMRG Inox
Code **096027**
89,00 TTC* / 74,17 HT

Suggestion



Maris Mitigeur à bec couleur
Code **603052**
Finition graphite
(voir p. 285)

Vidage en option



Vidage automatique pour évier 1 cuve
Code **070645**
73,00 TTC* / 60,83 HT

Vidage automatique pour éviers 2 cuves
et 1 cuve 1/2 dans une seule cuve
Code **070683**
103,00 TTC* / 85,83 HT

MODÈLE

FINITION

CODE

TTC*
HT



MRG6 11-62

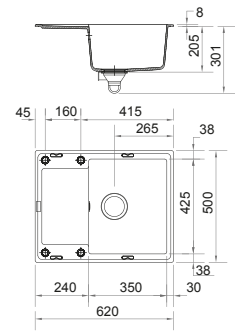
Dimensions **620 x 500 mm**
Découpe **600 x 480 mm**
Bassin **350 x 425 x 200 mm**

Caisson **450 mm**

Accessoires en option:

1 2

	Blanc Artic	640057	419,00 349,17
	Vanilla	673376	419,00 349,17
	Café crème	640002	419,00 349,17
	Taupe	640439	419,00 349,17
	Platinum	640040	419,00 349,17
	Stone	640064	419,00 349,17
	Graphite	640026	419,00 349,17
	Oyster	907778	419,00 349,17



Fragranit +
à encastrer



MRG6 11-78

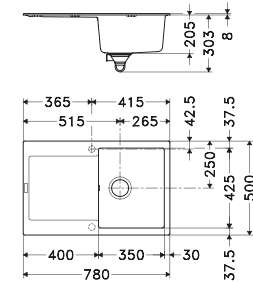
Dimensions **780 x 500 mm**
Découpe **760 x 480 mm**
Bassin **350 x 425 x 205 mm**

Caisson **450 mm**

Accessoire en option:

1

	Blanc Artic	094617	449,00 374,17
	Vanilla	009830	449,00 374,17
	Café crème	094945	449,00 374,17
	Taupe	229122	449,00 374,17
	Platinum	094600	449,00 374,17
	Stone	094624	449,00 374,17
	Graphite	094587	449,00 374,17
	Oyster	907785	449,00 374,17



MRG6 11-XLC

Dimensions **780 x 500 mm**
Découpe **760 x 480 mm**
Bassin **490 x 425 x 200 mm**
Très grande cuve

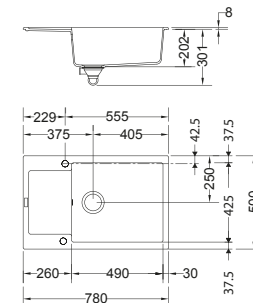
Caisson **600 mm**

Accessoires en option:


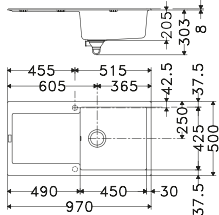
1 2


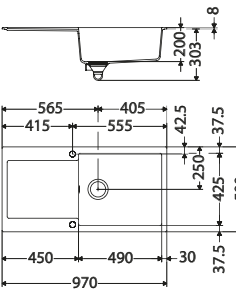



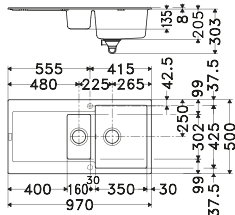
	Blanc Artic	588168	479,00 399,17
	Vanilla	588175	479,00 399,17
	Café crème	588182	479,00 399,17
	Taupe	588199	479,00 399,17
	Platinum	588212	479,00 399,17
	Stone	588236	479,00 399,17
	Graphite	588229	479,00 399,17
	Oyster	907792	479,00 399,17



Maris Fragranit +

MODÈLE	FINITION	CODE	TTC HT	
 <p>MRG611-97</p> <p>Dimensions 970 x 500 mm Découpe 950 x 480 mm Bassin 450 x 425 x 205 mm Grande cuve</p> <p>Caisson 600 mm</p> <p>Accessoires en option: 1 2</p>	Blanc Artic	094549	479,00 399,17	
	Vanilla	009847	479,00 399,17	
	Café crème	094938	479,00 399,17	
	Taupe	229139	479,00 399,17	
	Platinum	094532	479,00 399,17	
	Stone	094556	479,00 399,17	
	Graphite	094518	479,00 399,17	
	Oyster	907822	479,00 399,17	
				

 <p>MRG611-XL</p> <p>Dimensions 970 x 500 mm Découpe 950 x 480 mm Bassin 490 x 425 x 200 mm Très grande cuve</p> <p>Caisson 600 mm</p> <p>Accessoires en option: 1 2</p> 	Blanc Artic	351816	489,00 407,50	
	Vanilla	351823	489,00 407,50	
	Café crème	351830	489,00 407,50	
	Taupe	351847	489,00 407,50	
	Platinum	351861	489,00 407,50	
	Stone	351878	489,00 407,50	
	Graphite	351885	489,00 407,50	
	Oyster	907846	489,00 407,50	
				

 <p>MRG651</p> <p>Dimensions 970 x 500 mm Découpe 950 x 480 mm Bassins 350 x 425 x 205 mm 160 x 302 x 135 mm</p> <p>Caisson 600 mm</p> <p>Accessoires en option: 1 2 3</p>	Blanc Artic	094686	479,00 399,17	
	Vanilla	009854	479,00 399,17	
	Café crème	094952	479,00 399,17	
	Taupe	229146	479,00 399,17	
	Platinum	094679	479,00 399,17	
	Stone	094693	479,00 399,17	
	Graphite	094655	479,00 399,17	
	Oyster	907853	479,00 399,17	
				

 <p>MRG621</p> <p>Dimensions 1160 x 500 mm Découpe 1140 x 480 mm Bassins 2 x 335 x 425 x 205 mm</p> <p>Caisson 900 mm</p> <p>Accessoires en option: 1 2</p>	Blanc Artic	095003	499,00 415,83	
	Vanilla	009861	499,00 415,83	
	Café crème	094969	499,00 415,83	
	Taupe	229153	499,00 415,83	
	Platinum	094990	499,00 415,83	
	Stone	095010	499,00 415,83	
	Graphite	094976	499,00 415,83	
	Oyster	907860	499,00 415,83	
				



Fragranit +
à encastrer

Mitigeur non repris dans ce catalogue

Une nouvelle gamme incontournable

Les caractéristiques



A encastrer



Garantie 10 ans sur Fragranit +



Traitement antibactérien
pour une hygiène parfaite



Eviers pré-perçés ø 35 mm pour robinetterie
Utilisez une pointe et un marteau



Vidage gain de place comprenant bondes
manuelles ø 90 mm et siphon

Accessoires en option



1 Planche à découper
PLAUNI Iroko
Code **098943**
89,00 TTC* / 74,17 HT




2 Panier à vaisselle
CORUNI Inox
Code **030665**
62,00 TTC* / 51,67 HT

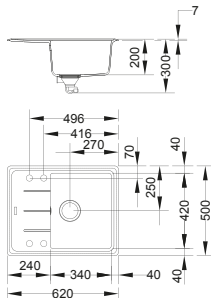
Suggestion




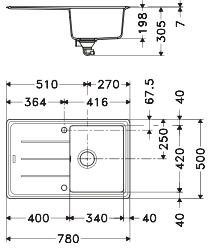
Novaro Eco Mitigeur à douchette double jets
Finition chrome
Code **624026**
(voir p. 282)

Basis Fragranit +

MODÈLE	FINITION	CODE	TTC* HT
 <p>BFG611-62</p> <p>Dimensions 620 x 500 mm Découpe 600 x 480 mm Bassin 340 x 420 x 200 mm</p> <p>Caisson 450 mm</p> <p>Accessoires en option: 1 2</p>	Blanc Artic	255916	369,00 307,50
	Café crème	255756	369,00 307,50
	Platinum	255763	369,00 307,50
	Graphite	255770	369,00 307,50
	NEW Oyster	907877	369,00 307,50



 <p>BFG611-78</p> <p>Dimensions 780 x 500 mm Découpe 760 x 480 mm Bassin 340 x 420 x 200 mm</p> <p>Caisson 450 mm</p> <p>Accessoires en option: 1 2</p>	Blanc Artic	032296	389,00 324,17
	Café crème	032302	389,00 324,17
	Platinum	032265	389,00 324,17
	Graphite	032241	389,00 324,17
	NEW Oyster	907884	389,00 324,17



 <p>BFG611-97</p> <p>Dimensions 970 x 500 mm Découpe 950 x 480 mm Bassin 450 x 420 x 200 mm Grande cuve</p> <p>Caisson 600 mm</p> <p>Accessoires en option: 1 2</p>	Blanc Artic	032449	419,00 349,17
	Café crème	032456	419,00 349,17
	Platinum	032432	419,00 349,17
	Graphite	032418	419,00 349,17
	NEW Oyster	907891	419,00 349,17



MODÈLE

FINITION

CODE

TTC*
HT



NEW BFG6 1 1XL

Dimensions **970 x 500 mm**
Découpe **950 x 480 mm**
Bassin **490 x 420 x 200 mm**

Caisson **600 mm**

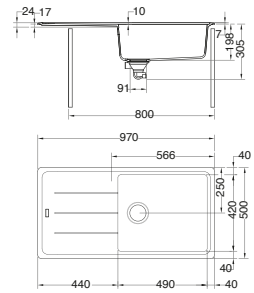
Disponible à partir du 15 Avril 2017

Accessoires en option:

1 2



	Blanc Artic	925253	429,00 357,50
	Café crème	925260	429,00 357,50
	Platinum	925277	429,00 357,50
	Graphite	925284	429,00 357,50
	Oyster	925291	429,00 357,50



BFG651

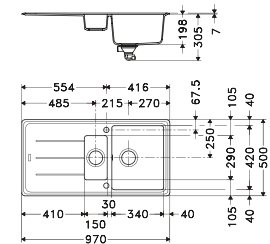
Dimensions **970 x 500 mm**
Découpe **950 x 480 mm**
Bassins **340 x 400 x 200 mm**
150 x 290 x 100 mm

Caisson **600 mm**

Accessoires en option:

1 2

	Blanc Artic	032487	419,00 349,17
	Café crème	032494	419,00 349,17
	Platinum	032470	419,00 349,17
	Graphite	032463	419,00 349,17
	Oyster	907914	419,00 349,17



BFG621

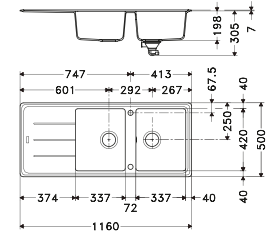
Dimensions **1160 x 500 mm**
Découpe **1140 x 480 mm**
Bassins **2 x 337 x 420 x 200 mm**

Caisson **800 mm**

Accessoires en option:

1 2

	Blanc Artic	032524	439,00 365,83
	Café crème	032531	439,00 365,83
	Platinum	032517	439,00 365,83
	Graphite	032500	439,00 365,83
	Oyster	907907	439,00 365,83



BFG620

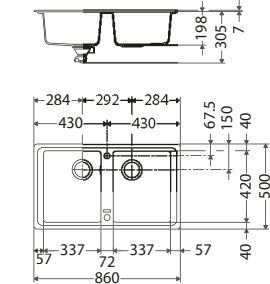
Dimensions **860 x 500 mm**
Découpe **840 x 480 mm**
Bassins **2 x 337 x 420 x 220 mm**

Caisson **800 mm**

Accessoires en option:

1 2

	Blanc Artic	689674	479,00 399,17
	Café crème	689681	479,00 399,17
	Platinum	689704	479,00 399,17
	Graphite	689810	479,00 399,17
	Oyster	919627	479,00 399,17



Fragrant +
à encastrer

Impact Fragranit +



Mitigeur non repris dans ce catalogue

Une gamme minimaliste aux courbes douces

Les caractéristiques



A encastrer



Garantie 10 ans sur Fragranit +



Traitement antibactérien
pour une hygiène parfaite



Eviers pré-perçés ø 35 mm pour robinetterie
Utilisez une pointe et un marteau



Vidage gain de place comprenant bondes
manuelles ø 90 mm et siphon

Accessoires en option



1 Planche à découper
PLAIMX PVC alimentaire
Code **128271**
89,00 TTC* / 74,17 HT



2 Panier à vaisselle
CORUNI Inox
Code **030665**
62,00 TTC* / 51,67 HT



3 Panier égouttoir
PANLSX Inox
Code **236754**
119,00 TTC* / 99,17 HT

Suggestion



Caprice Mitigeur à bec
Finition chrome
Code **521906**
(voir p. 271)

Vidage en option



Vidage automatique pour évier 1 cuve
Code **070645**
73,00 TTC* / 60,83 HT

Vidage automatique dans une seule cuve
pour éviers 2 cuves et 1 cuve 1/2
Code **070683**
103,00 TTC* / 85,83 HT

MODÈLE

FINITION

CODE

TTC*
HT

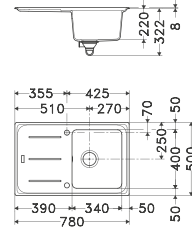


IMG611-78

Dimensions **780 x 500 mm**
Découpe **760 x 480 mm**
Bassin **340 x 400 x 220 mm**

Caisson **450 mm**

	Blanc Artic	689682	399,00 332,50
	Café crème	689590	399,00 332,50
	Taupe	228910	399,00 332,50
	Platinum	689668	399,00 332,50
	Stone	689705	399,00 332,50
	Graphite	689637	399,00 332,50
	Oyster	907624	399,00 332,50



Accessoires en option :

1 2

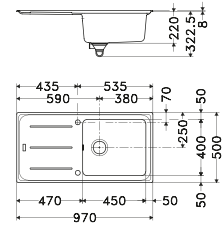


IMG611-97

Dimensions **970 x 500 mm**
Découpe **950 x 480 mm**
Bassin **450 x 400 x 220 mm**
Grande cuve

Caisson **600 mm**

	Blanc Artic	518371	419,00 349,17
	Café crème	518333	419,00 349,17
	Taupe	228927	419,00 349,17
	Platinum	518364	419,00 349,17
	Stone	518388	419,00 349,17
	Graphite	518357	419,00 349,17
	Oyster	907631	419,00 349,17



Accessoires en option :

1 2

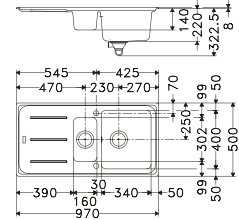


IMG651

Dimensions **970 x 500 mm**
Découpe **950 x 480 mm**
Bassins **340 x 400 x 220 mm**
160 x 302 x 140 mm

Caisson **600 mm**

	Blanc Artic	518517	419,00 349,17
	Café crème	518449	419,00 349,17
	Taupe	228934	419,00 349,17
	Platinum	518500	419,00 349,17
	Stone	518531	419,00 349,17
	Graphite	518470	419,00 349,17
	Oyster	907648	419,00 349,17



Accessoires en option :

1 2 3

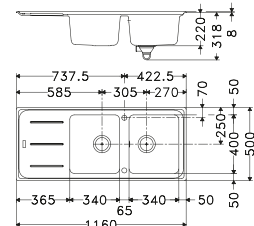


IMG621

Dimensions **1160 x 500 mm**
Découpe **1140 x 480 mm**
Bassins **2 x 340 x 400 x 220 mm**

Caisson **800 mm**

	Blanc Artic	518685	449,00 374,17
	Café crème	518609	449,00 374,17
	Taupe	228941	449,00 374,17
	Platinum	518661	449,00 374,17
	Stone	518708	449,00 374,17
	Graphite	518647	449,00 374,17
	Oyster	907655	449,00 374,17



Accessoires en option :

1 2

Maris Fragranit + Fleur de plan



Mitigeur Hexis

Une ligne fluide parfaitement intégrée dans le plan de travail

Les caractéristiques



A fleur

* Plan de découpe disponible sur le site www.franke.fr



Garantie 10 ans sur Fragranit +



Traitement antibactérien pour une hygiène parfaite



Eviers pré-perçés ø 35 mm pour robinetterie
Utilisez une pointe et un marteau



Vidage gain de place comprenant bonde ø 90 mm et siphon

Accessoires en option



1 Planche à découper
PLAMRG Verre
Coulisse sur l'égouttoir
Code **025152**
79,00 TTC* / 65,83 HT



2 Panier à vaisselle
CORUNI Inox
Code **030665**
62,00 TTC* / 51,67 HT



3 Panier égouttoir
PANMRG Inox
Code **096027**
89,00 TTC* / 74,17 HT

Suggestion



Hexis Mitigeur à bec
Finition chrome
Code **414666**
(voir p. 267)

MODÈLE

FINITION

CODE

TTC*
HT



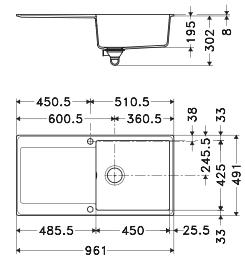
MRG211-96

Dimensions **961 x 491 mm**
Découpe [voir site franke.fr](http://voir.site.franke.fr)
Bassin **450 x 425 x 205 mm**
Grande cuve

Caisson **600 mm**

Pose à fleur

	Blanc Artic	694242	499,00 415,83
	Stone	772377	499,00 415,83
	Graphite	694235	499,00 415,83



Accessoires en option:

1 2

Fragranit +
à encastrer



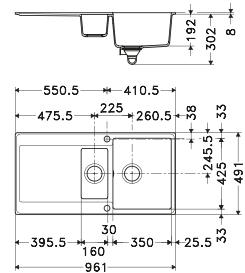
MRG251

Dimensions **961 x 491 mm**
Découpe [voir site franke.fr](http://voir.site.franke.fr)
Bassins **350 x 425 x 205 mm**
160 x 302 x 135 mm

Caisson **600 mm**

Pose à fleur

	Blanc Artic	694303	499,00 415,83
	Stone	772384	499,00 415,83
	Graphite	694297	499,00 415,83



Accessoires en option:

1 2 3



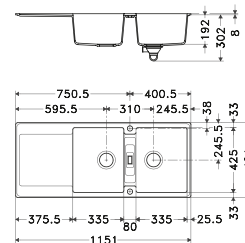
MRG221

Dimensions **1151 x 491 mm**
Découpe [voir site franke.fr](http://voir.site.franke.fr)
Bassins **2 x 335 x 425 x 205 mm**

Caisson **900 mm**

Pose à fleur

	Blanc Artic	694358	529,00 440,83
	Stone	772391	529,00 440,83
	Graphite	694341	529,00 440,83



Accessoires en option:

1 2

Fiji Fragranit +



Mitigeur non repris dans ce catalogue

Des lignes pures pour une cuve généreuse

Les caractéristiques



A encastrer



Garantie 10 ans sur Fragranit +



Traitement antibactérien
pour une hygiène parfaite



Rayons de 25 mm dans les angles de la cuve



Eviers pré-perçés ø 35 mm pour robinetterie et commande rotative. **Pré-perçés** ø 25 mm pour distributeur de savon

Utilisez une pointe et un marteau



Vidage gain de place comprenant bonde ø 90mm et siphon




Bonde automatique
Bouton rotatif inox

Accessoires en option



1 Panier égouttoir
PANMTG Inox
Pour 1/2 cuve ou coulissant sur la grande cuve
Code **092562**
104,00 TTC* / 86,67 HT



2 Planche à découper
PLAMTG Verre coulissante
Code **092579**
104,00 TTC* / 86,67 HT

Suggestions



Parus Mitigeur à douchette 2 jets orientable
Code **095379**
Finition chrome
(voir p. 256)



Distributeur de savon **Novita**
(voir p. 295)

MODÈLE

FINITION

CODE

TTC*
HT

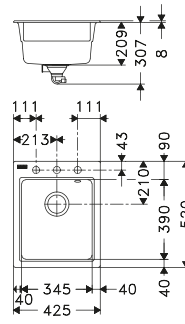


FIG6 10-43

Dimensions **425 x 520 mm**
Découpe **405 x 500 mm**
Bassin **345 x 390 x 209 mm**

Caisson **450 mm**

	Blanc Artic	099421	379,00 315,83
	Café crème	099438	379,00 315,83
	Onyx	008727	379,00 315,83
	Taupe	640453	379,00 315,83
	Platinum	640460	379,00 315,83
	Oyster	907495	379,00 315,83



Accessoires en option:

1 2

Fragranit +
à encastrer

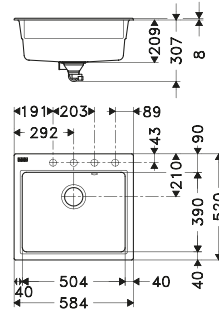


FIG6 10-58

Dimensions **584 x 520 mm**
Découpe **564 x 500 mm**
Bassin **504 x 390 x 209 mm**
Très grande cuve

Caisson **800 mm**
(ou 600 mm avec
entaille des joues)

	Blanc Artic	084335	449,00 374,17
	Café crème	084328	449,00 374,17
	Onyx	008734	449,00 374,17
	Taupe	640477	449,00 374,17
	Platinum	640484	449,00 374,17
	Oyster	907501	449,00 374,17



Accessoires en option:

1 2

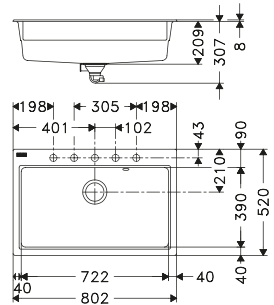


FIG6 10-80

Dimensions **802 x 520 mm**
Découpe **782 x 500 mm**
Bassin **722 x 390 x 209 mm**
Très grande cuve

Caisson **900 mm**

	Blanc Artic	084304	499,00 415,83
	Café crème	084298	499,00 415,83
	Onyx	022778	499,00 415,83
	Taupe	640491	499,00 415,83
	Platinum	640507	499,00 415,83
	Oyster	907518	499,00 415,83



Accessoires en option:

1 2



Rotondo Fragranit +



Les caractéristiques



A encastrer



Garantie 10 ans sur Fragranit +



Traitement antibactérien pour une hygiène parfaite



Eviers pré-perçés \varnothing 35 mm pour robinetterie et commande rotative.

Utilisez une pointe et un marteau



Vidage gain de place comprenant bonde \varnothing 90 mm et siphon



Bonde automatique
Bouton rotatif inox

Accessoire en option



1 Panier à vaisselle
CORPMX Inox
Code **019967**
119,00 TTC* / 99,17 HT

Suggestion



Leda Mitigeur à mousseur extractible
Code **415939**
Finition inox
(voir p. 252)

MODÈLE

KIT
PUSH FINITION

CODE

TTC*
HT



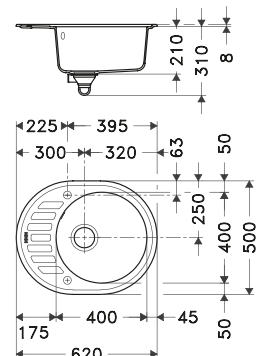
ROG611-62

Dimensions **620 x 500 mm**
Découpe voir site franke.fr
Bassin \varnothing 400 x 200 mm

Caisson 500 mm

	Blanc Artic	677436	429,00 357,50
	Café crème	677412	429,00 357,50
	Graphite	677429	429,00 357,50

Vidage automatique



Accessoire en option:

1

Les caractéristiques



A encastrer



Garantie 10 ans sur FrAGRANIT +



Traitement antibactérien pour une hygiène parfaite



Evier ROG6 10-51: Evier pré-percé ø 35 mm pour robinetterie et commande rotative
Utilisez une pointe et un marteau



Vidage gain de place comprenant bonde ø 90 mm et siphon



Bonde automatique
Bouton rotatif inox (ROG610-51)

Accessoire en option



1 Panier à vaisselle
CORPMX Inox
Code **019967**
119,00 TTC* / 99,17 HT

Suggestion



Coxy Mitigeur à douchette 2 jets
Code **100295**
Finition chrome
(voir p. 257)

FrAGRANIT +
à encastrer

MODÈLE

FINITION

CODE

TTC*
HT

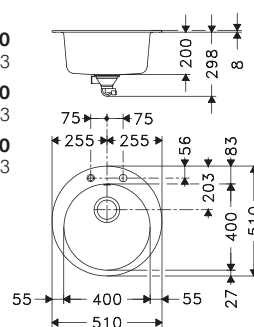
ROG6 10-51

Dimensions ø 510 mm
Découpe ø 493 mm
Bassin ø 400 x 200 mm

Caisson 450 mm

	Blanc Artic	075876	409,00 340,83
	Café crème	075890	409,00 340,83
	Graphite	075883	409,00 340,83

Vidage automatique



Accessoire en option :

1

ROG6 10-45

Dimensions ø 445 mm
Découpe ø 430 mm
Bassin ø 400 x 190 mm

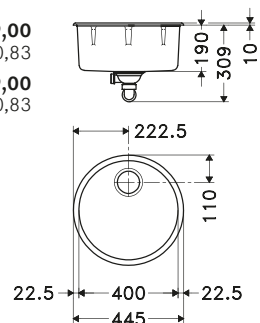
Caisson 500 mm

	Beige	013205	349,00 290,83
	Graphite	063606	349,00 290,83

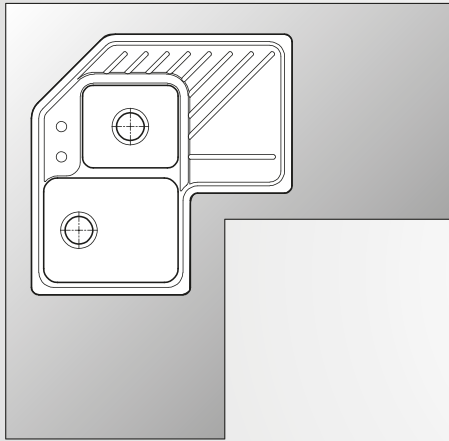
Vidage manuel



Possibilité de montage sous-plan : voir page 170



Eviers d'angle FrAGRANIT +



Evier pour meuble à angle droit

Voir modèle : SUG621E

Apporte beaucoup de liberté dans la cuisine et permet, même dans des espaces réduits, de profiter d'éviers très fonctionnels dotés de 2 cuves. Différentes possibilités sont offertes au niveau du meuble.

Les caractéristiques



A encastrer



Garantie 10 ans sur FrAGRANIT +



Traitement antibactérien pour une hygiène parfaite



Eviers pré-perçés \varnothing 35 mm pour robinetterie et distributeur de savon
Pré-perçés pour commande rotative
Utilisez une pointe et un marteau



Vidage gain de place comprenant bonde \varnothing 90 mm et siphon



Bonde automatique dans la grande cuve
Bouton rotatif inox

Accessoires en option



1 Panier à vaisselle
CORMTG Inox
Code **030191**
99,00 TTC* / 82,50 HT

Suggestion



Logik Plus Mitigeur à bec sous fenêtre
Code **702039**
Finition chrome
(voir p. 290)

MODÈLE

FINITION

CODE

TTC*
HT



SUG621E
(Egouttoir toujours à droite)

Dimensions **846 x 846 mm**
Découpe **selon gabarit**
Bassins **339 x 436 x 215 mm**
268 x 310 x 145 mm

Caisson meuble d'angle de
900 x 900 mm

Platinum

063712 639,00

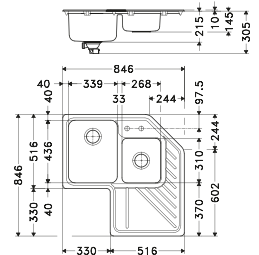
532,50

Graphite

063705 639,00

532,50

Vidage automatique



Accessoire en option :

1



Fragranit +
à encastrer

Les caractéristiques



A encastrer



Garantie 10 ans sur Fragranit +



Traitement antibactérien
pour une hygiène parfaite



Rayons de 25 mm dans les angles
de la cuve



Eviers pré-perçés ø 35 mm pour robinetterie
Utilisez une pointe et un marteau



Vidage gain de place comprenant bordes
manuelles ø 90 mm et siphon

Suggestions



D Plus Mitigeur à douchette 2 jets extractible
Code **633012**
Finition chrome
(voir p. 264)



Galiléo Mitigeur à bec
Code **633067**
Finition chrome
(voir p. 277)

MODÈLE

FINITION

CODE

TTC*
HT



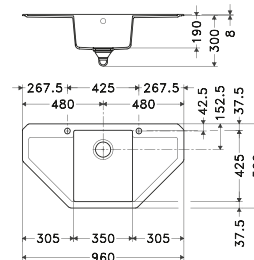
MRG6 12E


Dimensions **960 x 500 mm**
Découpe **selon gabarit**
Bassin **350 x 425 x 190 mm**

Caisson : plan droit de
600 mm ou meuble de
900 x 900 mm à pan coupé

	Blanc Artic	677351	529,00 440,83
	Café crème	677320	529,00 440,83
	Taupe	229 160	529,00 440,83
	Platinum	685912	529,00 440,83
	Graphite	677344	529,00 440,83

Vidage manuel





EVIERS

Acquario Inox - Slimtop	AEX	p. 133
Argos Inox / Microdekor® - Slimtop	AGX/AGT	p. 120
Argos care évier spécifique PMR - Slimtop.....	AGX	p. 132
Aton Inox - Slimtop	ANX	p. 122
Box Inox - Slimtop	BXX	p. 108
Centinox Inox - Slimtop	CEX	p. 106
Cuves rondes Inox / Inox-DEKOR®	ROX/ROL - RAX/RAL	p. 134
Epos Inox	EOX	p. 116
Epos verre Inox	EOV	p. 102
Euroform Inox	EFX	p. 133
Galassia Inox / Microdekor®	GAX/GAT	p. 126
Hydros Inox	HDX	p. 124
Largo workcenter Inox - Slimtop	LAX	p. 104
Maris Inox / Microdekor® - Slimtop	MRX/MRT	p. 118
Mythos Inox - Slimtop	MMX/MTX	p. 110
Planar Inox - Slimtop	PPX	p. 112
Sinos Inox - Slimtop	SNX	p. 114
 Smart Inox - Slimtop	SRX	p. 128
Smart Inox / Inox-DEKOR®	SRX/SRL	p. 128
 Spark Inox / Inox-DEKOR®	SKX/SKL	p. 130

EVIERS D'ANGLE

Epos Inox	EOX	p. 136
Galassia Inox / Inox-DEKOR®	GAX/GAT	p. 137
 Spark d'angle/ Inox / Inox-DEKOR®	SKX/SKL	p.137



(Hors vidage)

Les éviers Inox

Beau et intemporel



Résistant à la corrosion

Par l'oxygène de l'air, l'Inox forme en surface une couche de protection.

Résistant à la chaleur

Il ne fond qu'à une température de 1450°C et résiste parfaitement aux écarts de température importants.

Elastique et solide

Extensible à plus de 50%. Cette élasticité diminue le risque de briser la porcelaine et le verre.

Hygiénique et facile d'entretien

La surface, totalement dépourvue de pores, devient facile à nettoyer. La pollution bactériologique et l'infection sont totalement exclues.

Recyclable

L'acier Inoxydable peut être complètement fondu et réutilisé.



Commande push

Une commande design en Inox qui se fond dans le rebord de l'évier pour une harmonie optimale.

Design - Commande affleurante qui se fond dans le rebord de l'évier.

Hygiène - Entretien facile, 100% étanche même actionnée sous l'eau

Durabilité - Finition Inox ou chromé

En option sur certaines gammes.



Garantie à vie :
corrosion et tenue des
soudures (hors vidage)



Vidage Turbo

Forme destinée à recevoir la bonde emboutie directement en fond de cuve

- **Rapidité** - plus facile à monter, la bonde se visse directement sous l'évier
- **Efficacité** - le débit d'eau est supérieur à un vidage classique
- **Hygiène** - pas d'ajout de coupelle Inox = pas d'aspérités en fond de cuve = facilité de nettoyage

Montage broyeur impossible



Joint d'étanchéité

Certains éviers en Inox sont livrés avec un joint mousse directement monté en usine permettant l'étanchéité de l'évier et la rapidité d'installation.



Trop plein

Le trop plein caché Franke est élégant et esthétique. Il marque notre attention pour le design jusque dans les moindres détails et facilite le nettoyage (grâce au couvercle qu'il suffit de retirer).



Commande automatique


Certains éviers sont livrés avec un vidage automatique. La commande de vidage est très simple à utiliser et permet de ne pas mettre les mains dans l'eau souillée.

Trois finitions

**Inox lisse****dénommé «brossé» ou encore «satiné»**

Le matériau le plus utilisé dans le monde pour les éviers. Une finition intemporelle et indémodable qui patinera avec le temps.

Entretien : utilisez une éponge avec grattoir pour surface fragile et une crème liquide.

**Microdekor®****un procédé exclusif et breveté**

La fine trame de l'Inox Microdekor® souligne la beauté et l'élégance des formes de l'évier. Son aspect argenté s'harmonise parfaitement avec les nouvelles tendances des meubles et de l'électroménager.

Entretien : utilisez une éponge grattoir bleu et une crème épaisse.

**Inox-DEKOR®**

De sa surface finement tramée, il tire ses qualités de résistance. Il est peu sensible aux rayures et aux traces laissées par l'eau.

Entretien : n'hésitez pas à utiliser une éponge qui gratte, il adore ça.

Perçages éviers Inox

Les perçages pour robinetterie ou distributeur de savon (en dehors des modèles mentionnés percés ou pré-percés) ne sont effectués que sur plan coté par vos soins et sous facturation.

Coût : 4,18 HT / **5,02 TTC***

**Siphon compris**

Tous nos éviers sont fournis avec siphon inclus, sauf mention contraire.

Trois choix d'installation

**Évier à encastrer**

Franke vous offre un vaste choix d'éviers à encastrer. Ils sont installés par le dessus avec une découpe prévue pour un bord reposant sur le plan de travail.

**Évier SlimTop**

Slimtop pour un montage d'un évier à affleurer par le dessus ce qui ne nécessite qu'une simple découpe dans le plan de travail. Le bord parfaitement lisse donne un look moderne.

**Évier à fleur de plan**

Le rebord de l'évier vient reposer dans le lamage effectué sur le plan de travail au même niveau que ce dernier. La découpe et le lamage du plan doivent être effectués scrupuleusement à l'aide du gabarit ou d'un plan coté.

* Plan de découpe disponible sur le site www.franke.fr

Les éviers en Inox

Entretien

On croit souvent que l'Inox résiste à toutes les agressions. Il faut toutefois savoir que certains produits (chlore, brome, iode, produits photo, nettoyants pour métaux, etc ...) nécessitent l'emploi d'Inox très particulier. Éviter de couper directement sur l'évier mais de préférence sur une planche à découper. Assurez un nettoyage régulier à l'éponge en utilisant une crème d'entretien liquide.

Ne pas employer de Javel car ce produit tache l'Inox s'il n'est pas rincé immédiatement et abondamment.

Faites des gestes réguliers et n'hésitez pas à frotter pour faire disparaître les traces laissées par des aliments. N'oubliez pas la bonde et le panier.

Si votre évier est en Inox structuré : par l'aspect légèrement structuré de sa surface, cette finition présente l'avantage de ne pas se rayer facilement. Au contraire, lors de votre entretien quotidien, **nous vous recommandons l'emploi de la partie «grattante» de votre éponge** - là aussi en effectuant des gestes réguliers (pour la finition Microdekor®, préférez une éponge peu agressive). Il se peut que vous releviez des traces d'oxydation superficielles. Celles-ci sont dues en général à des particules métalliques arrivant par la canalisation. Il s'agit d'un phénomène classique et sans gravité. Ces traces s'éliminent facilement en frottant avec l'éponge et la crème.

Afin d'éviter les dépôts de calcaire, il est recommandé de sécher l'évier avec un chiffon ou un essuie-tout.



Attention : nous vous déconseillons le stockage sous la cuve de produits volatils tels que : acide chlorhydrique, eau de Javel, ammoniac, détartrants, et tous les produits chlorés, iodés ou bromés qui peuvent attaquer le dessous de votre bassin (ou évier).

Si votre eau est calcaire

Quotidiennement, l'eau véhicule et dépose du calcaire dans les canalisations, chauffe-eau et pièces sanitaires de la maison (éviers, lavabos, W.C ...).

Faute d'un nettoyage régulier, le calcaire va former sur votre évier **un dépôt poreux et absorbant**. Même si ce dépôt n'est pas directement visible, en particulier sur les surfaces claires, **il n'en est pas moins réel. Il absorbera et conservera** les traces de produits colorants (sauce tomate, thé, jus de fruit ...) ainsi votre évier paraîtra sale.

La **première mesure** qui s'impose est d'assurer à votre évier un nettoyage régulier avec une eau tiède vinaigrée ou un produit spécial détartrage, puis rincer. Si votre évier est en Inox structuré, cet entretien sera facilité puisque vous pouvez frotter d'une manière régulière avec le côté «grattant» de votre éponge. Soignez particulièrement l'embase de la robinetterie.

Attention : si votre eau est très calcaire, nous vous recommandons la mise en place d'un adoucisseur en amont du circuit d'eau.



Inox
à encastrer

Épos verre Inox



Mitigeur Planario Tower

L'alliance fascinante du verre et de l'Inox

Les caractéristiques



A encastrer



Garantie 2 ans sur le Verre



Garantie à vie sur Inox
Corrosion et tenue des soudures



Eviers percés ø 35mm pour robinetterie et commande rotative



Vidage gain de place comprenant bonde ø 90 mm et siphon

Bondes système **Turbo**

Montage broyeur impossible



Bonde automatique dans la grande cuve
Bouton rotatif Inox



Trop plein exclusif, discret, esthétique et facile à nettoyer

Accessoires en option



1 Planche à découper

PLAEOX Erable

Code **082285**

129,00 TTC* / 107,50 HT



2 Égouttoir pliable

ROLLMAT XXL Inox

Dimensions: 468x420x9 mm

Code **241574**

119,00 TTC* / 99,17 HT

(voir p. 302)



3 Panier égouttoir

PANEOX

CODE **082254**

89,00 TTC* / 74,17 HT

Suggestion



Planario Tower
Mitigeur à bec
Code **521869**
Finition chrome
(voir p. 268)

102 – 103

MODÈLE

FINITION

CODE

TTC*
HT



EOV611

Dimensions **1000 x 510 mm**
Découpe **980 x 490 mm**
Bassin **445 x 390 x 175 mm**
Grande cuve

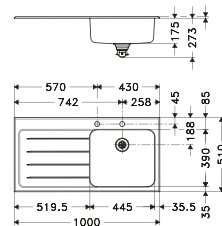
Caisson **500 mm**

Utiliser un silicone adapté
au verre pour la fixation

Avec égouttoir à gauche

Verre blanc / **100233 1199,00**
Inox **999,17**

Verre noir / **100240 1199,00**
Inox **999,17**



Accessoires en option :

1 2 3

Inox
à encastrer



EOV651

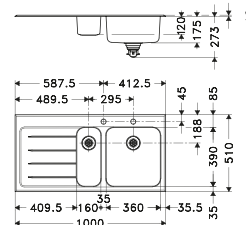
Dimensions **1000 x 510 mm**
Découpe **980 x 490 mm**
Bassins **360 x 390 x 175 mm**
160 x 390 x 120 mm

Caisson **600 mm**

Utiliser un silicone adapté
au verre pour la fixation

Avec égouttoir à gauche

Verre noir / **100264 1459,00**
Inox **1215,83**



Accessoires en option :

1 2 3

Mitigeur Neptune EVO



* Prix de vente indicatif (en Euros : €). Chaque revendeur fixe librement ses prix de revente. TVA à 20%.

Largo workcenter Inox - Slimtop



Mitigeur Coxy

La technicité professionnelle à votre portée

Les caractéristiques



* Plan de découpe disponible sur le site www.franke.fr



Garantie à vie sur Inox
Corrosion et tenue des soudures



Profil Slimtop extrêmement plat
Juste l'épaisseur de l'inox!



Rayons de 50 mm dans les angles de la cuve



Eviers percés ø 35 mm pour robinetterie et commande push



Vidage gain de place comprenant bonde ø 90 mm et siphon
Bonde système **Turbo**
Montage broyeur impossible



Bonde automatique
Bouton push Inox ø 35 mm



Trop plein exclusif, discret, esthétique et facile à nettoyer



Evier non compatible pour meuble à tiroir coulissant

Accessoires en option



1 Panier égouttoir
PANEOX Inox
Code **082254**
89,00 TTC / 74,17 HT



2 Planche à découper
PLALAX PVC
Code **053598**
89,00 TTC / 74,17 HT



3 Panier à vaisselle
CORHDX
Code **030795**
89,00 TTC / 74,17 HT
Dimensions :
310 x 395 x 122 mm

Suggestion



Coxy
Mitigeur à douchette 2 jets
Finition chrome
Code **100295**
(voir p. 257)

MODÈLE

FINITION

CODE

TTC*
HT



LAX211-W-45

Dimensions **1000 x 520 mm**
Découpe **987 x 507 mm**
(R10-20)
Bassin **445 x 390 x 175 mm**
Grande cuve

Caisson **800 mm**

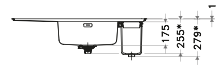
Inclus deux compartiments

Avec égouttoir à gauche

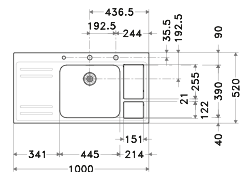
Inox **125806** **1159,00**
965,83

Avec égouttoir à droite

Inox **125813** **1159,00**
965,83



* Rajouter 60 mm pour la hauteur de la tubulure



Accessoires en option :

1 2 3

Inox
à encastrer

+ FRANKE




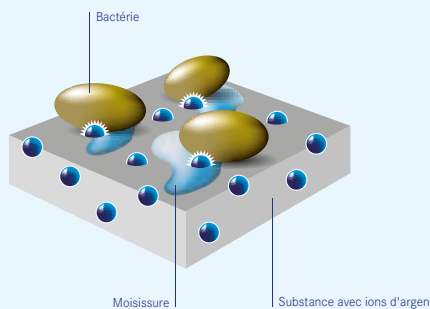
2 bacs intégrés

Dimensions :
140 x 101 x 230 mm



Dimensions :
137 x 220 x 211 mm
Bac de 5,5 l

- + Pratique** : compartiments à couvercle automatique
- + Une poubelle amovible incluse**
- + Entretien** : écoulement libre dans les deux bacs
- + Hygiène** : bac sanitized 



Les ions d'argent localisent les bactéries grâce aux moisissures et les neutralisent.

Contient des substances actives de biocides de fibres de phosphate d'argent.



Traitement antibactérien Sanitized®

UNE INNOVATION SANS PRÉCÉDENT DANS LA PROTECTION CONTRE LES BACTÉRIES AVEC LE TRAITEMENT SANITIZED®

La cuisine est la pièce critique pour le développement des bactéries et demande une attention particulière. Sur un matériau non protégé, ces bactéries peuvent se reproduire toutes les 20 minutes et présentent un effet négatif au niveau de l'hygiène.

Les tests prouvent que le traitement Sanitized® conserve la surface des éviers parfaitement hygiénique, et que celui-ci le protège jusqu'à 99% et de façon permanente contre le développement des bactéries et des microbes.



2 bacs fixes reliés à un siphon et une poubelle amovible munie d'une poignée.
Bac équipé d'un support pour sac plastique



Découvrez en image notre collection Largo Workcenter

FRANKE

Centinox Inox - Slimtop



Mitigeur Centinox

Haute technologie, design contemporain et incomparable fonctionnalité

Les caractéristiques



* Plan de découpe disponible sur le site www.franke.fr



Garantie à vie sur Inox
Corrosion et tenue des soudures



Profil Slimtop extrêmement plat
Juste l'épaisseur de l'Inox!



Rayons de 12,5 mm dans les angles de la cuve



Vidage gain de place comprenant
bonde ø 90 mm et siphon

Bondes système **Turbo**

Montage broyeur impossible



Bonde automatique

Bouton rotatif cube Nickel brossé
Perçage du plan ø 18 mm



Trop plein exclusif, discret, esthétique
et facile à nettoyer



Fast Fix système de fixation par le dessus
très rapide et aisé à installer

Accessoires inclus



1 Égouttoir mobile
Inox sur PVC alimentaire




2 Panier-égouttoir
Inox



3 Plaque à découper
PVC alimentaire sur Inox
doublage

Accessoire en option :



4 Panier égouttoir
ROLLMAT L Inox
Dimensions : 315 x 426 mm
Code **498116**
99,00 TTC / 82,50 HT
(voir p. 270)

Suggestion



Centinox
Mitigeur à mousseur orientable
Code **521944**
Finition Inox
(voir p. 246)


106 – 107

MODÈLE

FINITION

CODE

TTC^{*}
HT



CEX210-50

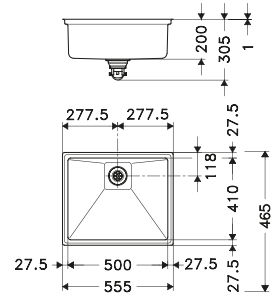
Dimensions **555 x 465 mm**
Découpe **537 x 447 mm**
Bassin **500 x 410 x 200 mm**

Caisson **600 mm**



Inox

533343 1109,00
924,17



Accessoires inclus:

1 2 3

Accessoire en option:

4

Inox
à encastrer



Découvrez notre
gamme Centinox

* Prix de vente indicatif (en Euros : €). Chaque revendeur fixe librement ses prix de vente. TVA à 20%.

FRANKE

Box Inox - Slimtop



Mitigeur Atlas

Un classique incontournable

Les caractéristiques



A encastrer



Garantie à vie sur Inox
Corrosion et tenue des soudures



Profil Slimtop extrêmement plat
Juste l'épaisseur de l'Inox!



Rayons de 12 mm dans les angles de la cuve



Eviers percés ø 35 mm pour robinetterie
et commande push



Vidage gain de place comprenant
bonde ø 90 mm et siphon



Bonde automatique
Bouton push Inox ø 35 mm



Trop plein exclusif, discret, esthétique
et facile à nettoyer




Fast Fix système de fixation par
le dessus très rapide
et aisé à installer



Avec plage de robinetterie renforcée

Accessoires en option



1 Panier égouttoir
PEBBX
Code **698713**
149,00 TTC* / 124,17 HT



2 Planche à découper
PLACMX PVC noir
Code **606887**
169,00 TTC* / 140,83 HT



3 Égouttoir mobile
EGMO
Code **499502**
139,00 TTC* / 115,83 HT

Suggestion



Atlas
Mitigeur à douchette
monojet
Code **090068**
Finition chrome
(voir p. 249)

108 – 109

MODÈLE

FINITION

CODE

TTC*
HT



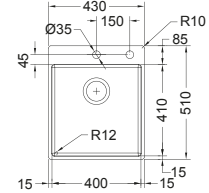
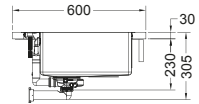
BXX210-40

Dimensions **430 x 510 mm**
Découpe **410 x 490 mm (R10)**
Bassin **400 x 410 x 200 mm**

Caisson **450 mm**



641016 **569,00**
474,17



Accessoires en option :

1 2 3

Inox
à encastrer



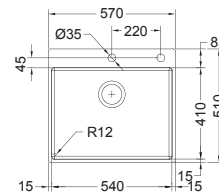
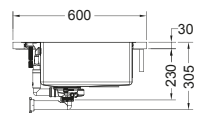
BXX210-54

Dimensions **570 x 510 mm**
Découpe **550 x 490 mm (R10)**
Bassin **540 x 410 x 200 mm**

Caisson **600 mm**



641023 **649,00**
540,83



Accessoires en option :

1 2 3



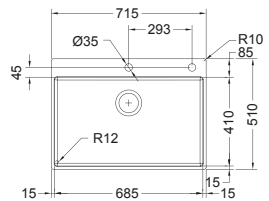
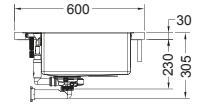
BXX210-68

Dimensions **715 x 510 mm**
Découpe **695 x 490 mm (R10)**
Bassin **685 x 410 x 200 mm**

Caisson **800 mm**



641047 **699,00**
582,50



Accessoires en option :

1 2 3



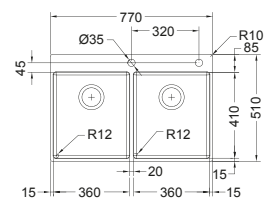
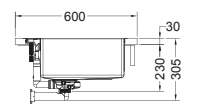
BXX220-36-36

Dimensions **770 x 510 mm**
Découpe **750 x 490 mm (R10)**
Bassins **2 x 360 x 410 x 200 mm**

Caisson **800 mm**



641030 **999,00**
832,50



Accessoires en option :

1 2 3

Mythos Inox - Slimtop



Mitigeur non repris dans ce catalogue

La forme extrême du purisme

Les caractéristiques



* Plan de découpe disponible sur le site www.franke.fr



Garantie à vie sur Inox
Corrosion et tenue des soudures



Profil Slimtop extrêmement plat
Juste l'épaisseur de l'Inox!



Rayons de 25 mm dans les angles de la cuve



Eviers percés ø 35mm pour robinetterie et commande rotative



Vidage gain de place comprenant bonde ø 90mm et siphon Bondes système **Turbo**
Montage broyeur impossible



Bonde automatique dans la grande cuve
Bouton rotatif carré Inox (sur modèles MMX)



Bonde automatique dans la grande cuve
Tirette cube nickel brossé (sur modèles MTX)



Trop plein exclusif, discret, esthétique et facile à nettoyer

Accessoires en option



1 Panier égouttoir
PANMTX Inox
Code **040674**
149,00 TTC* / 124,17 HT



2 Planche à découper
PLAMTX Verre
Code **252259**
169,00 TTC* / 140,83 HT



3 Égouttoir pliable
ROLLMAT XXL Inox
Code **241574**
119,00 TTC* / 99,17 HT
(voir p. 302)



4 Égouttoir mobile
EGMO
Code **584222**
(MMX220)
Code **584215**
(MTX610)
139,00 TTC* / 115,83 HT

Suggestion



Hexis Mitigeur à bec
Finition chrome
Code **414666**
(voir p. 267)

Kit de commande Push en option :



	INOX	CHROME
A	552268	657345
B	657352	657369

69,00 TTC* / 57,50 HT

110-111

MODÈLE

FINITION

CODE

TTC
HT



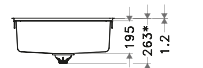
MTX610

Dimensions **600 x 510 mm**
Découpe **580 x 490 mm**
Bassin **550 x 400 x 195 mm**
Très grande cuve

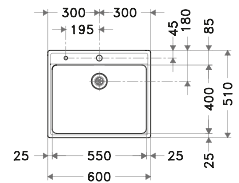
Caisson **800 mm**



100325 **719,00**
599,17



* Rajouter 60 mm pour la hauteur de la tubulure



Accessoires en option :

1 3 4

Inox
à encastrer



MMX220

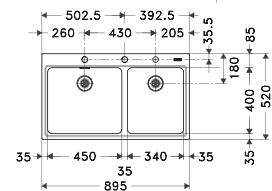
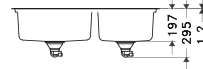
(petite cuve toujours à droite)

Dimensions **895 x 520 mm**
Découpe **884 x 510 mm (R10)**
Bassins **450 x 400 x 197 mm**
340 x 400 x 197 mm

Caisson **900 mm**



666348 **1379,00**
1149,17



Accessoires en option :

1 2 3 4



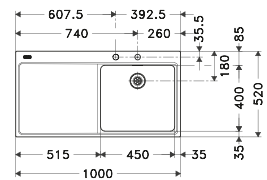
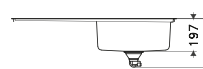
MMX211

Dimensions **1000 x 520 mm**
Découpe **990 x 510 mm (R10)**
Bassin **450 x 400 x 197 mm**
Grande cuve

Caisson **500 mm**

Avec égouttoir à gauche
Inox **666300** **999,00**
832,50

Avec égouttoir à droite
Inox **666317** **999,00**
832,50



Accessoires en option :

1 2 3

Kit de commande Push en option :

A



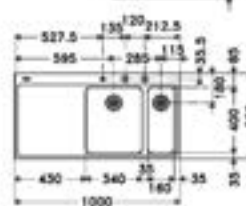
MMX261

Dimensions **1000 x 520 mm**
Découpe **990 x 510 mm (R10)**
Bassins **340 x 400 x 194 mm**
160 x 400 x 150 mm

Caisson **600 mm**

Avec égouttoir à gauche
Inox **666324** **1199,00**
999,17

Avec égouttoir à droite
Inox **666331** **1199,00**
999,17



Accessoires en option :

1 2 3

Kit de commande Push en option :

B

* Prix de vente indicatif (en Euros : €). Chaque revendeur fixe librement ses prix de revente. TVA à 20%.

Planar Inox - Slimtop



Mitigeur non repris dans ce catalogue

Élégance discrète des lignes droites

Les caractéristiques



* Plan de découpe disponible sur le site www.franke.fr



Garantie à vie sur Inox
Corrosion et tenue des soudures



Profil Slimtop extrêmement plat
Juste l'épaisseur de l'Inox!



Rayons de 0 mm dans les angles de la cuve



Eviers percés ø 35 mm pour robinetterie et commande rotative



Vidage gain de place comprenant bonde ø 90 mm et siphon



Bonde automatique dans la grande cuve
Bouton rotatif carré Inox



Trop plein exclusif, discret, esthétique et facile à nettoyer

Accessoires en option



1 Planche à découper
PLAPPX
PVC Alimentaire
Code **400070**
99,00 TTC* / 82,50 HT



2 Panier égouttoir
PLAPANPPX
PVC Alimentaire et Inox
Code **443787**
139,00 TTC* / 115,83 HT



3 Égouttoir mobile
EGMO
Code **499502**
139,00 TTC* / 115,83 HT

Suggestion



Coxy
Mitigeur à douchette 2 jets
Finition chrome
Code **100295**
(voir p. 257)

112 – 113

MODÈLE

FINITION

CODE

TTC*
HT



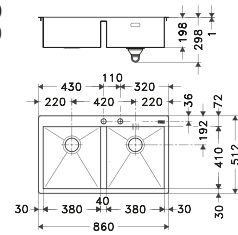
PPX220

Dimensions **860 x 512 mm**
Découpe **840 x 492 mm**
Bassins **2 x 380 x 410 x 200 mm**

Caisson **900 mm**

Inox

095164 **999,00**
832,50



Accessoires en option:

1 2 3

Inox
à encastrer



PPX211

Dimensions **1000 x 512 mm**
Découpe **980 x 492 mm**
Bassin **470 x 410 x 200 mm**
Grande cuve

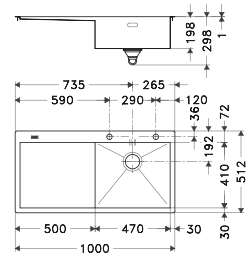
Caisson **600 mm**

Avec égouttoir à gauche

Inox **009793** **899,00**
749,17

Avec égouttoir à droite

Inox **009786** **899,00**
749,17



Accessoires en option:

1 2



PPX251

Dimensions **1000 x 512 mm**
Découpe **980 x 492 mm**
Bassins **340 x 410 x 200 mm**
160 x 410 x 155 mm

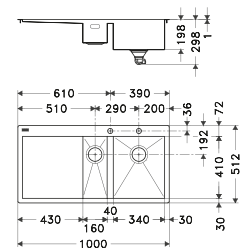
Caisson **600 mm**

Avec égouttoir à gauche

Inox **009809** **999,00**
832,50

Avec égouttoir à droite

Inox **009816** **999,00**
832,50



Accessoires en option:

1 2

Sinos Inox - Slimtop



Mitigeur Sinos douchette

La réponse parfaite aux nouvelles tendances design :
minimalisme et courbes arrondies

Les caractéristiques



* Plan de découpe disponible sur le site www.franke.fr



Garantie à vie sur Inox
Corrosion et tenue des soudures



Profil Slimtop extrêmement plat
Juste l'épaisseur de l'Inox!



Rayons 50 mm dans les angles de la cuve



Eviers percés ø 35 mm pour robinetterie et commande rotative



Vidage gain de place comprenant bonde ø 90 mm et siphon
Bondes système **Turbo**
Montage broyeur impossible



Bonde automatique dans la grande cuve
Bouton rotatif Inox



Trop plein exclusif, discret, esthétique et facile à nettoyer



Pratique : écoulement de l'eau orienté vers le fond de l'égouttoir


Accessoires en option



1 Panier égouttoir
PE EOX Inox
Code **082254**
89,00 TTC / 74,17 HT



2 Planche à découper
PLASN PVC
Code **887262**
104,00 TTC / 86,67 HT



3 Égouttoir pliable
ROLLMAT S Inox
Dimensions : 298 x 410 mm
Code **897384**
99,00 TTC / 82,50 HT
(voir p. 302)

Suggestion



Sinos
Mitigeur à douchette
Code **920891**
Finition nickel brossé
(voir p. 269)

Kit de commande Push en option :



	INOX	CHROME
A	552268	657345
B	657352	657369

69,00 TTC / 57,50 HT

114 – 115

MODÈLE

FINITION

CODE

TTC
HT



SNX211

Dimensions **780 x 510 mm**
Découpe **selon gabarit**
Bassin **360 x 390 x 175 mm**

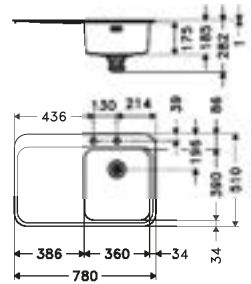
Caisson **450 mm**

Avec égouttoir à gauche

Inox **008628** **699,00**
582,50

Avec égouttoir à droite

Inox **008598** **699,00**
582,50



Accessoires en option:

1 2 3

Kit de commande Push en option:

A

Inox
à encastrer



SNX251

Dimensions **965 x 510 mm**
Découpe **selon gabarit**
Bassins **360 x 390 x 175 mm**
160 x 390 x 120 mm

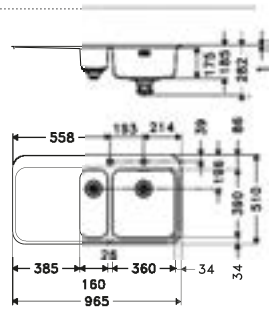
Caisson **600 mm**

Avec égouttoir à gauche

Inox **008673** **899,00**
749,17

Avec égouttoir à droite

Inox **008659** **899,00**
749,17



Accessoires en option:

1 2 3

Kit de commande Push en option:

B



SNX221

Dimensions **1120 x 510 mm**
Découpe **selon gabarit**
Bassins **360 x 390 x 175 mm**
320 x 390 x 175 mm

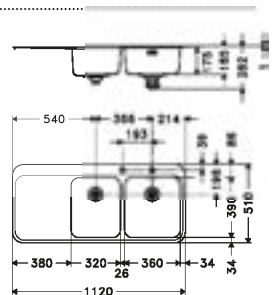
Caisson **800 mm**

Avec égouttoir à gauche

Inox **008710** **999,00**
832,50

Avec égouttoir à droite

Inox **008697** **999,00**
832,50



Accessoires en option:

1 2 3


Kit de commande Push en option:

B



Découvrez notre
gamme Sinos

Épos Inox



Mitigeur non repris dans ce catalogue

Un design actuel aux lignes intemporelles

Les caractéristiques



A encastrer



Garantie à vie sur Inox
Corrosion et tenue des soudures



Eviers percés ø 35 mm pour
robinetterie et commande rotative



Rayons 50 mm dans les angles de la cuve



Vidage gain de place comprenant
bonde ø 90 mm et siphon

Bondes système **TURBO**

Montage broyeur impossible



Bonde automatique dans la grande cuve
Bouton rotatif Inox



Trop plein exclusif, discret, esthétique
et facile à nettoyer

Accessoires en option



1 Panier égouttoir
PE EOX Inox
Code **082254**
89,00 TTC / 74,17 HT



2 Planche à découper
PLAEOX Erable
Code **082285**
129,00 TTC / 107,50 HT



3 Égouttoir pliable
ROLLMAT XXL Inox
Dimensions: 468x420x9 mm
Code **241574**
119,00 TTC / 99,17 HT
(voir p. 302)

Suggestion



Neptune EVO
Mitigeur à douchette
Code **603052**
Finition chrome / noir
(voir p. 272)

116-117

MODÈLE

FINITION

CODE

TTC
HT



EOX611

Dimensions **1000 x 510 mm**
Découpe **984 x 494 mm**
Bassin **445 x 390 x 175 mm**
Grande cuve

Caisson **500 mm**

Avec égouttoir à gauche

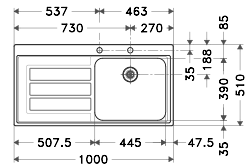
Inox **100189** **739,00**
615,83

Avec égouttoir à droite

Inox **100196** **739,00**
615,83



* Rajouter 60 mm pour la hauteur de la tubulure



Accessoires en option :

2 3

Inox
à encastrer



EOX651

Dimensions **1000 x 510 mm**
Découpe **984 x 494 mm**
Bassins **360 x 390 x 175 mm**
160 x 390 x 136 mm

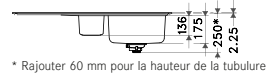
Caisson **600 mm**

Avec égouttoir à gauche

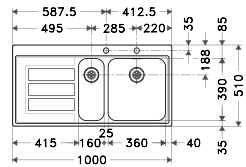
Inox **100202** **919,00**
765,83

Avec égouttoir à droite

Inox **100219** **919,00**
765,83



* Rajouter 60 mm pour la hauteur de la tubulure



Accessoires en option :

1 2 3



EOX621

Dimensions **1160 x 510 mm**
Découpe **1144 x 494 mm**
Bassins **320 x 390 x 175 mm**
360 x 390 x 175 mm

Caisson **800 mm**

Avec égouttoir à gauche

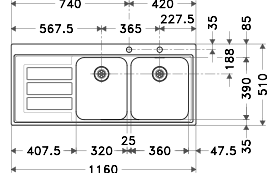
Inox **533206** **1029,00**
857,50

Avec égouttoir à droite

Inox **533213** **1029,00**
857,50



* Rajouter 60 mm pour la hauteur de la tubulure



Accessoires en option :

1 2 3

Maris Inox et Microdekor® - Slimtop



Mitigeur Active Plus

Symbiose parfaite entre design minimaliste, fonctionnalité et matière

Les caractéristiques



* Plan de découpe disponible sur le site www.franke.fr



Garantie à vie sur Inox
Corrosion et tenue des soudures



Profil Slimtop extrêmement plat
Juste l'épaisseur de l'Inox!



Rayons 70 mm dans les angles de la cuve



Eviers percés ø 35 mm pour robinetterie et commande rotative



Vidage gain de place comprenant bonde ø 90 mm et siphon
Bondes système **Turbo**, pour les modèles MRX.
Pour les modèles MRT, bondes ø 90 mm
Montage broyeur impossible pour les modèles MRX uniquement



Bonde automatique dans la grande cuve
Bouton rotatif Inox



Trop plein exclusif, discret, esthétique et facile à nettoyer

Accessoires en option



1 Panier égouttoir
PANLSX Inox
Code **236754**
119,00 TTC* / 99,17 HT



2 Planche à découper
PLAAGX PVC
Code **609611**
79,00 TTC* / 65,83 HT
Coulisse sur l'égouttoir



3 Égouttoir pliable
ROLLMAT XXL Inox
Dimensions: 468 x 420 x 9 mm
Code **241574**
119,00 TTC* / 99,17 HT
(voir p. 302)

Suggestion



Active Plus
Mitigeur à douchette 2 jets
Code **603151**
Finition Chrome
(voir p. 273)

Kit de commande Push en option :



	INOX	CHROME
A	552268	657345
B	657352	657369
C	657376	657383
D	657475	658847
E	658885	658892
F	658908	658915

69,00 TTC* / 57,50 HT

* Prix de vente indicatif (en Euros : €). Chaque revendeur fixe librement ses prix de vente. TVA à 20%.

118 – 119

MODÈLE

FINITION

CODE

TTC*
HT



MRX/MRT211

Dimensions **1000 x 510 mm**
Découpe **987 x 497 mm**
Bassin **435 x 435 x 180 mm**
Grande cuve

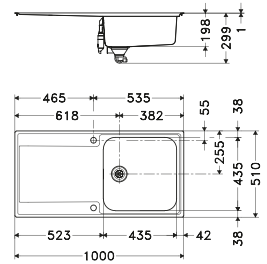
Caisson **600 mm**

Inox

006884 499,00
415,83

Microdekor®

013141 599,00
499,17



Accessoires en option :

2 3

Kit de commande Push en option :

A (Inox)

D (Microdekor®)

Inox
à encastrer



MRX/MRT251

Dimensions **1000 x 510 mm**
Découpe **987 x 497 mm**
Bassins **350 x 435 x 175 mm**
160 x 300 x 120 mm

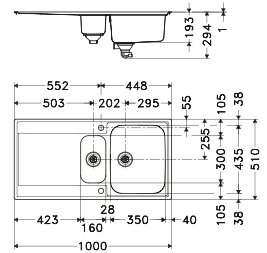
Caisson **600 mm**

Inox

006891 569,00
474,17

Microdekor®

013158 669,00
557,50



Accessoires en option :

1 2 3

Kit de commande Push en option :

B (Inox)

E (Microdekor®)



MRX/MRT221

Dimensions **1160 x 510 mm**
Découpe **1147 x 497 mm**
Bassins **350 x 430 x 175 mm**
320 x 430 x 175 mm

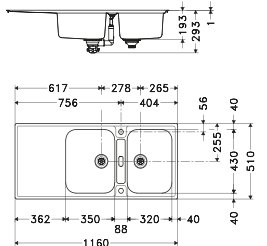
Caisson **800 mm**

Inox

013134 649,00
540,83

Microdekor®

013165 749,00
624,17



Accessoires en option :

2 3

Kit de commande Push en option :

C (Inox)

F (Microdekor®)

Argos Inox et Microdekor® - Slimtop



Mitigeur D Plus

Design contemporain, forme épurée

Les caractéristiques



* Plan de découpe disponible sur le site www.franke.fr



Garantie à vie sur Inox
Corrosion et tenue des soudures



Profil Slimtop extrêmement plat
Juste l'épaisseur de l'Inox!



Rayons 70 mm dans les angles de la cuve



Eviers percés ø 35 mm pour robinetterie et commande rotative



Vidage gain de place comprenant bonde ø 90 mm et siphon
Bondes système **Turbo** pour les modèles AGX et **bondes 90** pour les modèles AGT

Montage broyeur impossible pour les modèles AGX



Bonde automatique dans la grande cuve
Bouton rotatif Inox



Trop plein exclusif, discret, esthétique et facile à nettoyer


Accessoires en option



1 Planche à découper
PLAAGX PVC
Code **609611**
79,00 TTC / 65,83 HT
coulisse sur l'égouttoir



2 Panier égouttoir
PANLSX Inox
Code **236754**
119,00 TTC / 99,17 HT



3 Égouttoir plable
ROLLMAT XL Inox
Dimensions: 400 x 458 mm
Code **037901**
119,00 TTC / 99,17 HT
(voir p. 302)



4 Égouttoir mobile
EGMO
Code **499502**
139,00 TTC / 115,83 HT

Suggestion



D Plus
Mitigeur à douche
2 jets extractible
Code **633012**
Finition chrome
(voir p. 264)

120 – 121

MODÈLE

FINITION

CODE

TTC*
HT



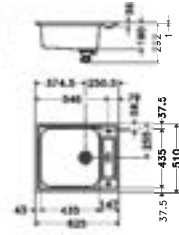
AGX210

Dimensions **625 x 510 mm**
Découpe **612 x 497 mm**
Bassin **435 x 435 x 180 mm**

Caisson **600** ou **800 mm**
en fonction de l'installation

Inox

666430 549,00
457,50



Accessoires en option:

3 4



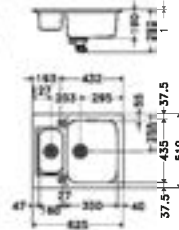
AGX260

Dimensions **625 x 510 mm**
Découpe **612 x 497 mm**
Bassins **350 x 435 x 190 mm**
160 x 300 x 120 mm

Caisson **600 mm**

Inox

666461 549,00
457,50



Accessoires en option:

1 2 4



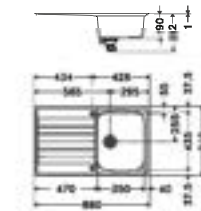
AGX211-86

Dimensions **860 x 510 mm**
Découpe **847 x 497 mm**
Bassin **350 x 435 x 190 mm**

Caisson **500 mm**

Inox

666379 499,00
415,83



Accessoire en option:

1



AGX/AGT211-100

Dimensions **1000 x 510 mm**
Découpe **987 x 497 mm**
Bassin **435 x 435 x 195 mm**
Grande cuve

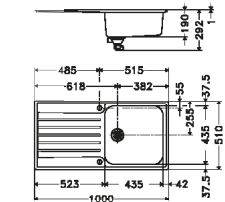
Caisson **600 mm**

Inox

666386 599,00
499,17

Microdekor®

013127 699,00
582,50



Accessoire en option:

1



AGX/AGT251

Dimensions **1000 x 510 mm**
Découpe **987 x 497 mm**
Bassins **350 x 435 x 190 mm**
160 x 300 x 120 mm

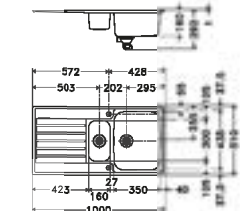
Caisson **600 mm**

Inox

666409 599,00
499,17

Microdekor®

013370 699,00
582,50



Accessoires en option:

1 2



AGX/AGT221

Dimensions **1160 x 510 mm**
Découpe **1147 x 497 mm**
Bassins **350 x 435 x 190 mm**
320 x 430 x 190 mm

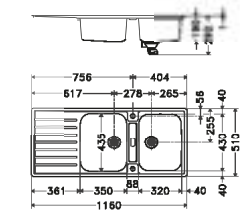
Caisson **800 mm**

Inox

666416 669,00
557,50

Microdekor®

013387 789,00
657,50



Accessoire en option:

1

Aton Inox - Slimtop



Mitigeur non repris dans ce catalogue

Pureté et simplicité des formes

Les caractéristiques



* Plan de découpe disponible sur le site www.franke.fr



Garantie à vie sur Inox
Corrosion et tenue des soudures



Profil Slimtop extrêmement plat
Juste l'épaisseur de l'Inox!



Rayons 36 mm dans les angles de la cuve



Eviers percés ø 35mm pour robinetterie et commande rotative



Vidage gain de place comprenant bonde ø 90 mm et siphon



Bonde automatique dans la grande cuve
Bouton rotatif Inox



Trop plein exclusif, discret, esthétique et facile à nettoyer

Accessoires en option



1 Planche à découper
PLAANX PVC
Code **646326**
42,00 TTC / 35,00 HT



2 Panier égouttoir
PANANX Inox
Code **646401**
139,00 TTC / 115,83 HT



3 Planche à découper
PLAUNI Iroko
Code **098943**
89,00 TTC / 74,17 HT



4 Support verre
SUPVERANX PVC
Code **646517**
62,00 TTC / 51,67 HT

Suggestion



Rotondo
Mitigeur à douchette monojet
Code **119986**
Finition Inox
(voir p. 279)

Kit de commande Push en option :



	INOX	CHROME
D	657475	658847
E	658885	658892

69,00 TTC / 57,50 HT

122 – 123

MODÈLE

FINITION

CODE

TTC*
HT



ANX2 11-86

Dimensions **864 x 514 mm**
Découpe **855 x 506 mm (R20)**
Bassin **340 x 400 x 190 mm**

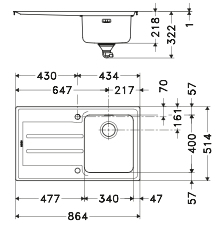
Caisson **600 mm**

Avec égouttoir à gauche

Inox **757503** **349,00**
290,83

Avec égouttoir à droite

Inox **757381** **349,00**
290,83



Accessoires en option:

1 2 3 4

Kit de commande Push en option:

D



ANX2 11-100

Dimensions **1004 x 514 mm**
Découpe **995 x 506 mm (R20)**
Bassin **480 x 400 x 190 mm**
Très grande cuve

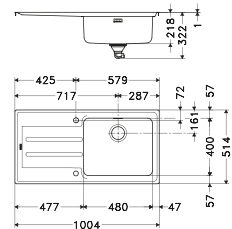
Caisson **600 mm**

Avec égouttoir à gauche

Inox **757824** **419,00**
349,17

Avec égouttoir à droite

Inox **757626** **419,00**
349,17



Accessoires en option:

1 2 3 4



Kit de commande Push en option:

D



ANX251

Dimensions **1004 x 514 mm**
Découpe **995 x 506 mm (R20)**
Bassins **340 x 400 x 190 mm**
165 x 306 x 130 mm

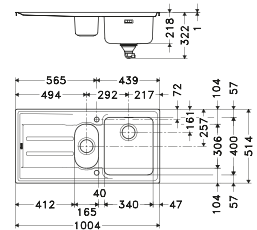
Caisson **600 mm**

Avec égouttoir à gauche

Inox **758012** **449,00**
374,17

Avec égouttoir à droite

Inox **758005** **449,00**
374,17



Accessoires en option:

1 2 3 4

Kit de commande Push en option:

E



ANX221

Dimensions **1164 x 514 mm**
Découpe **1155 x 506 mm (R20)**
Bassins **2 x 340 x 400 x 190 mm**

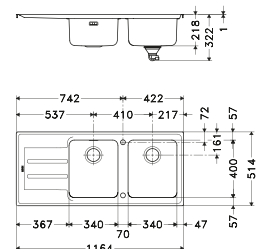
Caisson **800 mm**

Avec égouttoir à gauche

Inox **758036** **489,00**
407,50

Avec égouttoir à droite

Inox **758029** **489,00**
407,50



Accessoires en option:

1 2 3 4

Kit de commande Push en option:

E

Hydros Inox



Mitigeur non repris dans ce catalogue

La simplicité des lignes et des courbes douces

Les caractéristiques



A encastrer



Garantie à vie sur Inox
Corrosion et tenue des soudures



Eviers percés ø 35 mm pour robinetterie et commande push



Rayons 40 mm dans les angles de la cuve



Vidage gain de place comprenant bonde ø 90 mm et siphon

Bondes **système Turbo**

Montage broyeur impossible



Bonde automatique
Bouton push Inox ø 35 mm



Trop plein exclusif, discret, esthétique et facile à nettoyer



Evier livré avec joint mousse montés en usine

Accessoires en option



1 Panier égouttoir
PANHDX Inox
Code **037895**
79,00 TTC / 65,83 HT



2 Planche à découper
PLAHDX PVC
Code **050030**
79,00 TTC / 65,83 HT

Suggestion



Epos
Mitigeur à douchette
monojet extractible
Code **528905**
Finition chrome
(voir p. 266)

124 – 125

MODÈLE

FINITION

CODE

TTC*
HT



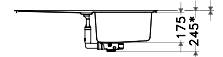
HDX614

Dimensions **860 x 510 mm**
Découpe **844 x 494 mm (R20)**
Bassin **340 x 435 x 175 mm**

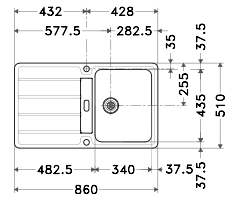
Caisson **500 mm**



226923 **449,00**
374,17



* Rajouter 60 mm pour la hauteur de la tubulure



Accessoire en option:

2

Inox
à encastrer



HDX654

Dimensions **965 x 510 mm**
Découpe **949 x 494 mm (R20)**
Bassins **340 x 435 x 175 mm**
155 x 340 x 120 mm

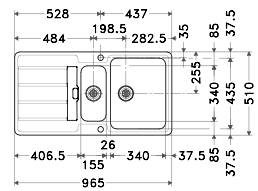
Caisson **800 mm**



227302 **549,00**
457,50




* Rajouter 60 mm pour la hauteur de la tubulure



Accessoires en option:

1 2



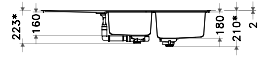
HDX624

Dimensions **1160 x 510 mm**
Découpe **1144 x 494 mm (R20)**
Bassins **340 x 435 x 175 mm**
300 x 340 x 160 mm

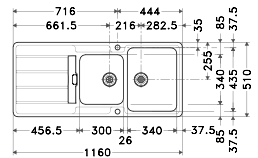
Caisson **800 mm**



227296 **599,00**
499,17



* Rajouter 60 mm pour la hauteur de la tubulure



Accessoire en option:

2

Galassia Inox et Microdekor®



Mitigeur non repris dans ce catalogue

Un confort optimal avec une très grande cuve pour chaque modèle

Les caractéristiques



* Plan de découpe disponible sur le site www.franke.fr



Garantie à vie sur Inox
Corrosion et tenue des soudures



Rayons 70 mm dans les angles de la cuve



Eviers percés ø 35mm pour robinetterie et commande rotative



Vidage gain de place comprenant bonde ø 90 mm et siphon



Bonde automatique dans la grande cuve
Bouton rotatif Inox

Accessoires en option



1 Panier à vaisselle
CORUNI Inox
Code **030665**
62,00 TTC / 51,67 HT



2 Planche égouttoir
EGOPN Inox
Code **054259**
104,00 TTC / 86,67 HT



3 Planche à découper
PLAGAX Iroko
Code **443879**
99,00 TTC / 82,50 HT

Suggestion



Gaïa Mitigeur à douchette monojet extractible
Code **037094**
Finition Inox
(voir p. 250)

MODÈLE

FINITION

CODE

TTC
HT



GAX/GAT611

Dimensions **1000 x 500 mm**
Découpe **980 x 480 mm**
Bassin **450 x 400 x 200 mm**
Grande cuve

Caisson **600 mm**

Accessoires en option:

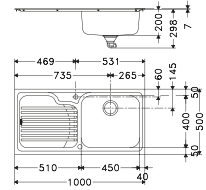
1 2 3

Avec égouttoir à gauche

Inox	022658	339,00
		282,50
Microdekor®	059142	399,00
		332,50

Avec égouttoir à droite

Inox	022634	339,00
		282,50
Microdekor®	059135	399,00
		332,50



GAX/GAT621

Dimensions **1160 x 500 mm**
Découpe **1140 x 480 mm**
Bassins **450 x 400 x 200 mm**
300 x 340 x 180 mm
Grande cuve

Caisson **900 mm**

Accessoires en option:

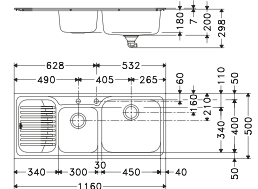
1 2 3

Avec égouttoir à gauche

Inox	022610	529,00
		440,83
Microdekor®	059166	649,00
		540,83

Avec égouttoir à droite

Inox	022597	529,00
		440,83
Microdekor®	059159	649,00
		540,83



GAX/GAT620

(Petite cuve toujours à gauche)

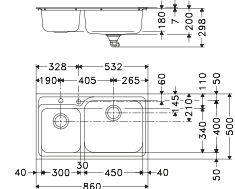
Dimensions **860 x 500 mm**
Découpe **840 x 480 mm**
Bassins **450 x 400 x 200 mm**
300 x 340 x 180 mm
Grande cuve

Caisson **900 mm**

Accessoires en option:

1 2 3

Inox	022672	629,00
		524,17
Microdekor®	059173	739,00
		615,83



Smart Inox et Inox-DEKOR®



Mitigeur non repris dans ce catalogue

Un classique incontournable

Les caractéristiques



A encastrer



Garantie à vie sur Inox
Corrosion et tenue des soudures



Profil Slimtop extrêmement plat
Juste l'épaisseur de l'Inox!
Slimtop modèle 211-86 et 251



Eviers percés ø 35 mm pour robinetterie
et commande push



Rayons 70 mm dans les angles de la cuve



Vidage gain de place comprenant bonde
ø 90 mm et siphon



Bonde automatique
Bouton push Inox ø 35 mm



Trop plein exclusif, discret, esthétique et facile à
nettoyer



Evier livré avec joint mousse et pattes de fixation
montés en usine

Accessoires en option



1 Panier égouttoir
PANLSX Inox
Code **236754**
119,00 TTC* / 99,17 HT



2 Panier égouttoir
PANANX Inox
Code **646401**
139,00 TTC* / 115,83 HT



3 Planche à découper
PLAUNI Iroko
Code **098943**
89,00 TTC* / 74,17 HT

Suggestion




Smart
Mitigeur à douchette
Code **685935**
Finition Chrome
(voir p. 278)

MODÈLE

FINITION

CODE

TTC^{*}
HT

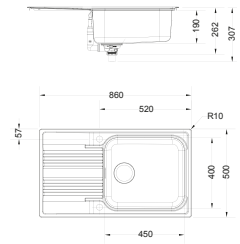


SRX/SRL611-86

Dimensions **860 x 500 mm**
Découpe **840 x 480 mm**
Bassin **340 x 400 x 180 mm**

Caisson **450 mm**

	Inox	640613	299,00 249,17
	Inox-DEKOR®	640620	329,00 274,17



Accessoires en option :

2 3

NEW

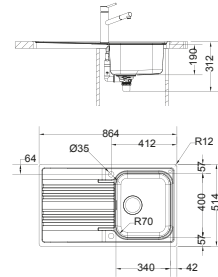
SRX 211-86



Dimensions **864 x 514 mm**
Découpe **855 x 495 mm**
Bassin **340 x 400 x 190 mm**

Caisson **450 mm**

	Inox	908218	299,00 249,17
--	-------------	---------------	-------------------------

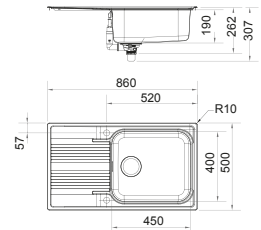


SRX/SRL611-86L

Dimensions **860 x 500 mm**
Découpe **840 x 480 mm**
Bassin **450 x 400 x 190 mm**
Grande cuve

Caisson **600 mm**

	Inox	640637	349,00 290,83
	Inox-DEKOR®	640644	379,00 315,83



Accessoire en option :

2

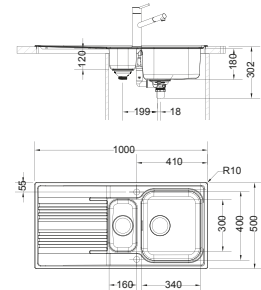


SRX/SRL651

Dimensions **1000 x 500 mm**
Découpe **980 x 480 mm**
Bassins **340 x 400 x 180 mm**
160 x 300 x 120 mm

Caisson **600 mm**

	Inox	640651	349,00 290,83
	Inox-DEKOR®	640668	379,00 315,83



Accessoires en option :

1 3

NEW

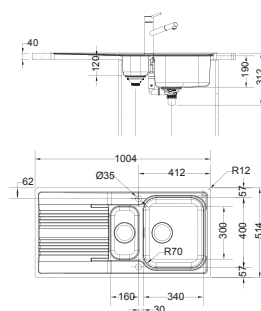
SRX 251



Dimensions **1004 x 514 mm**
Découpe **995 x 495 mm**
Bassins **340 x 400 x 180 mm**
160 x 300 x 120 mm

Caisson **600 mm**

	Inox	908423	349,00 290,83
--	-------------	---------------	-------------------------

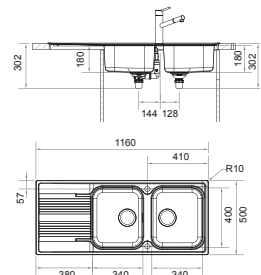


SRX/SRL621

Dimensions **1160 x 500 mm**
Découpe **1140 x 480 mm**
Bassins **2 x 340 x 400 x 180 mm**

Caisson **800 mm**

	Inox	640675	389,00 324,17
	Inox-DEKOR®	640682	419,00 349,17



Accessoires en option :

2 3

* Prix de vente indicatif (en Euros : €). Chaque revendeur fixe librement ses prix de revente. TVA à 20%.

Spark Inox et Inox-DEKOR®

NEW DESIGN



Mitigeur Neptune EVO bec

Un design classique allié au joint monté d'origine

Les caractéristiques



A encastrer



Garantie à vie sur Inox
Corrosion et tenue des soudures



Eviders percés ø 35 mm pour robinetterie et commande rotative



Rayons 80 mm dans les angles de la cuve



Vidage gain de place comprenant bonde ø 90 mm et siphon



Bonde automatique dans la grande cuve
Bouton rotatif Inox



Profil plat de 4 mm
Joint d'étanchéité monté en usine

Accessoires en option



1 Panier à vaisselle
CORSKX Inox
Code **991037**
89,00 TTC / 74,17 HT



2 Planche à découper
PLASKX PVC
Code **991020**
79,00 TTC / 65,83 HT

Suggestion



Neptune EVO
Mitigeur à bec
Code **602963**
Finition chrome / noir
(voir p. 272)



Renfort de robinetterie
Code **237942**
(voir p. 244)

130 – 131

MODÈLE

FINITION

CODE

TTC*
HT



SKX/SKL611-86

Dimensions **860 x 500 mm**
Découpe **840 x 480 mm**
Bassin **340 x 420 x 160 mm**

Caisson **450 mm**

Inox

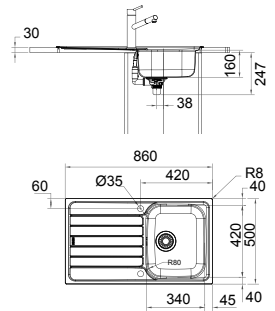
006099

239,00
199,17

Inox-DEKOR®

005665

259,00
215,83



Accessoires en option:

1 2



SKX/SKL611-100

Dimensions **1000 x 500 mm**
Découpe **980 x 480 mm**
Bassin **450 x 420 x 160 mm**
Grande cuve

Caisson **600 mm**

Inox

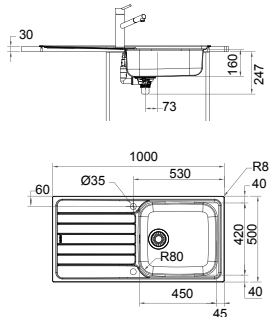
006334

269,00
224,17

Inox-DEKOR®

006402

299,00
249,17



Accessoires en option:

1 2



SKX/SKL651

Dimensions **1000 x 500 mm**
Découpe **980 x 480 mm**
Bassins **340 x 420 x 160 mm**
172 x 320 x 90 mm

Caisson **600 mm**

Inox

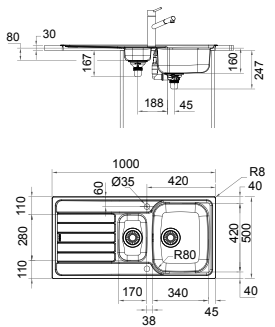
892449

269,00
224,17

Inox-DEKOR®

006440

299,00
249,17



Accessoires en option:

1 2



SKX/SKL621

Dimensions **1160 x 500 mm**
Découpe **1140 x 480 mm**
Bassins **2 x 340 x 420 x 160 mm**

Caisson **800 mm**

Inox

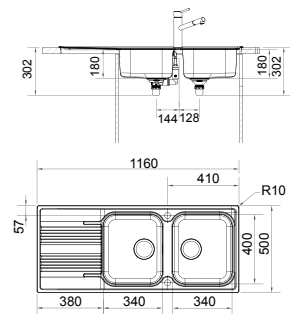
006457

289,00
240,83

Inox-DEKOR®

006464

309,00
257,50



Accessoires en option:

1 2



SKX/SKL620

Dimensions **860 x 500 mm**
Découpe **840 x 480 mm**
Bassins **2 x 340 x 420 x 160 mm**

Caisson **800 mm**

Inox

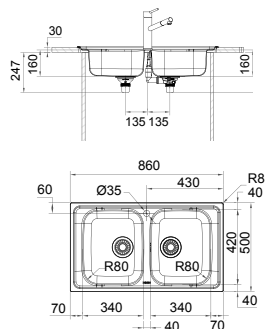
892630

199,00
165,83

Inox-DEKOR®

892654

219,00
182,50



Accessoires en option:

1 2

Argos care évier spécifique - Slimtop



Mitigeur non repris dans ce catalogue

Les caractéristiques



* Plan de découpe disponible sur le site www.franke.fr



Garantie à vie sur Inox
Corrosion et tenue des soudures



Profil Slimtop extrêmement plat. Juste l'épaisseur de l'Inox !



Évier percé ø 35 mm pour robinetterie et commande push



Vidage gain de place comprenant bonde ø 90 mm et siphon
Bondes **système Turbo**
Montage broyeur impossible



Bonde automatique
Bouton push Inox ø 35 mm



Trop plein exclusif, discret, esthétique et facile à nettoyer


Accessoires en option



1 Égouttoir plaque
ROLLMAT XL Inox
400 x 458 mm
Code **037901**
119,00 TTC* / 99,17 HT
(voir p. 302)



2 Panier égouttoir
Code **221385**
79,00 TTC* / 65,83 HT



3 Égouttoir mobile
EGMO
Code **499502**
139,00 TTC* / 115,83 HT

Suggestion



Onice
Mitigeur à douche à 2 jets extractible
pour personnes à mobilité réduite
Code **182273**
Finition chrome
(voir p. 294)

MODÈLE

FINITION

CODE

TTC*
HT



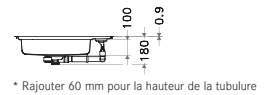
AGX210C
évier pour personnes à mobilité réduite



Inox

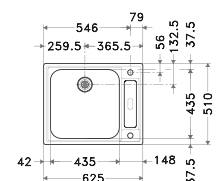
230166

599,00
499,17



Dimensions **625 x 510 mm**
Découpe **612 x 497 mm**
(R0/10mm)
Bassin **435 x 435 x 100 mm**

Caisson **800 mm**



Accessoires en option :

1 2 3

Acquario Inox - Euroform Inox 132 – 133

Les caractéristiques



A encastrer



Garantie à vie sur Inox
Corrosion et tenue des soudures



Eviers percés ø 35 mm pour robinetterie et commande rotative



Vidage gain de place comprenant bonde ø 90 mm et siphon



Bonde automatique
Bouton rotatif Inox
Uniquement sur modèle AEX 6 10

Accessoires en option



1 Planche à découper
PLAAEX Iroko/PVC
Code **646289**
129,00 TTC* / 107,50 HT



2 Panier à vaisselle
PASAEX Inox
Code **448331**
104,00 TTC* / 86,67 HT



3 Panier à vaisselle
CORUNI Inox
Code **030665**
62,00 TTC* / 51,67 HT

Suggestion



Babil
Mitigeur à mousseur extractible
Code **955244**
Finition chrome
(voir p. 255)

Inox
à encastrer

MODÈLE

FINITION

CODE

TTC*
HT



AEX610

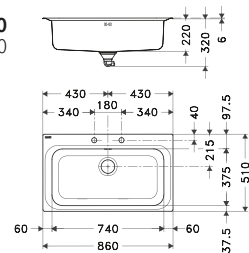


689361

459,00
382,50

Dimensions **860 x 510 mm**
Découpe **840 x 490 mm**
Bassin **740 x 375 x 220 mm**
Très grande cuve

Caisson **800 mm**



Accessoires en option:

1 2



Kit complet de 4 accessoires Acquario inclus

Kit 4 acc.

646692

389,00
324,17



Cuve avec écoulement
Inox



Corbeille
Inox



Panier égouttoir
Inox/PVC



Planche
PVC alimentaire



EFX610-51



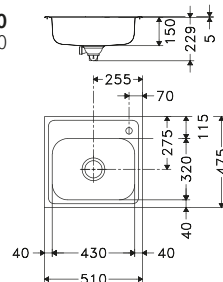
100226

159,00
132,50

Dimensions **510 x 475 mm**
Découpe **490 x 455 mm**
Bassin **430 x 320 x 150 mm**

Caisson **500 mm**

Vidage manuel



Accessoire en option:

3

Cuves rondes Inox et Inox-DEKOR®



Les caractéristiques



* Uniquement pour modèles RAX/RAL610-38. * Plan de découpe disponible sur le site www.franke.fr



Vidage gain de place comprenant bonde \varnothing 90 mm et siphon (1 cuve)
RAX604-38 bonde \varnothing 70 à écoulement libre
Siphon : Prévoir siphon 2 cuves (p. 332) si cuve et égouttoir (ou 2 cuves) installés côte à côte



Garantie à vie sur Inox
 Corrosion et tenue des soudures



ROX/ROX610-51: évier livré avec pattes de fixation pour un plan de 30 mm. Pour les plans de travail de 40 mm, commander la référence 509010 en complément




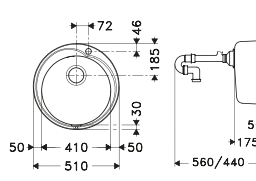

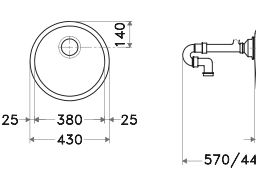

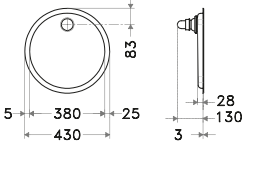
Perçage pour robinetterie : voir indications spécifiques

Accessoire en option :



1 Panier à vaisselle
CORPMX Inox
 Code **019967**
119,00 TTC / 99,17 HT

Pour tout achat d'une cuve et d'un égouttoir, prévoir un siphon 2 cuves 506439

	MODÈLE	FINITION	CODE	TTC [*] HT	
	ROX/ROL610-51 Dimensions \varnothing 510 mm Découpe \varnothing 490 mm Bassin \varnothing 410 x 175 mm Caisson 600 mm	Inox	080054	199,00 165,83	
		Inox-DEKOR®	080061	219,00 182,50	
Accessoire en option : 1					
	RAX/RAL610-38 Dimensions \varnothing 430 mm Découpe \varnothing 414 mm Bassin \varnothing 380 x 180 mm Caisson 450 mm	Inox	229078	159,00 132,50	
		Inox-DEKOR®	236526	179,00 149,17	
	RAX604-38 Dimensions \varnothing 430 mm Découpe \varnothing 414 mm Bassin \varnothing 380 x 310 mm Différence de nuance entre l'égouttoir et la cuve Caisson 450 mm	Inox	229092	95,00 79,17	

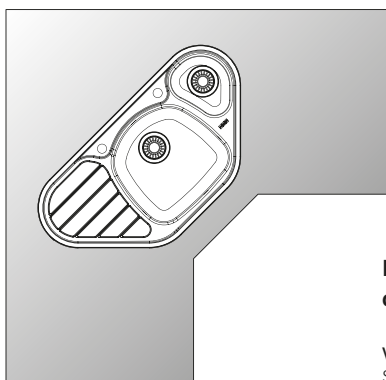
* Prix de vente indicatif (en Euros : €). Chaque revendeur fixe librement ses prix de vente. TVA à 20%.



Mitigeur Epos

Inox
à encastrer

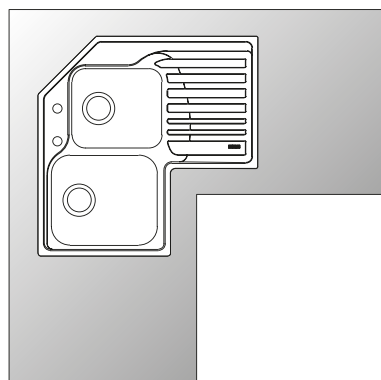
Il existe différentes configurations pour les meubles d'angle. Pour chacune d'elles, Franke a sélectionné une gamme d'éviers spécifiques parfaitement adaptée pour vous permettre d'optimiser l'espace.



**Evier pour meuble
d'angle à pan coupé**

Voir modèles :
SKX/SKL651E - EOX652E

Cette configuration permet un gain d'espace pour le rangement dans le meuble en installant, par exemple, un tourniquet. La mise en place de l'évier dans l'angle apporte un grand confort grâce à l'accès facile du plan à gauche et à droite. Ce type d'évier peut également être mis en place sur un plan de travail droit.



**Evier pour meuble
à angle droit**

Voir modèles :
GAX/GAT621E

Cette configuration apporte beaucoup de liberté dans la cuisine et permet, même dans des espaces réduits, de profiter d'éviers très fonctionnels dotés de 2 cuves. Différentes possibilités sont offertes au niveau du meuble mais il est important, avant de choisir votre évier, de vérifier le positionnement des cloisons intermédiaires des meubles afin d'insérer les cuves sans problème.

Épos Inox

Les caractéristiques



A encastrer



Garantie à vie sur Inox
Corrosion et tenue des soudures



Profil Slimtop extrêmement plat



Eviers percés ø 35 mm pour robinetterie
et commande rotative



Vidage gain de place comprenant bonde ø 90 mm
et siphon
Bondes système **Turbo**
Montage broyeur impossible



Bonde automatique dans la grande cuve
Bouton rotatif Inox



Trop plein exclusif, discret, esthétique
et facile à nettoyer

Accessoire en option :



1 Panier égouttoir
CORUNI Inox
Code **030665**
62,00 TTC / 51,67 HT

Suggestion



D Plus
Mitigeur à douchette
2 jets extractible
Code **633012**
Finition chrome
(voir p. 264)

MODÈLE

FINITION

CODE

TTC
HT



EOX652E
(petite cuve toujours à gauche)

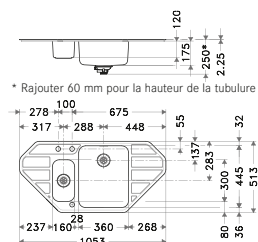
Dimensions **1053 x 513 mm**
Découpe **selon gabarit**
Bassins **360 x 445 x 175 mm**
160 x 300 x 120 mm

Caisson : meuble plan
droit **600 mm** ou meuble
à pan coupé **900 mm**



Inox

533220 **979,00**
815,83



Accessoire en option :

1

Galassia / Spark Inox, Inox-DEKOR® 136 – 137

Les caractéristiques



A encastrer



Garantie à vie sur Inox
Corrosion et tenue des soudures



Eviers percés ø 35 mm pour robinetterie et commande rotative



Vidage gain de place comprenant bondes ø 90 mm et siphon



Bonde automatique (voir indications spécifiques)
Bouton rotatif Inox

Accessoires en option



1 Panier égouttoir
PANMOXE Inox
Code **031402**
99,00 TTC* / 82,50 HT




4 Planche à découper
PLAUNI Iroko
Code **098943**
89,00 TTC* / 74,17 HT



2 Panier vaisselle
CORUNI Inox
Code **030665**
62,00 TTC* / 51,67 HT



5 Planche à découper
PLAGAX Iroko
Code **443879**
99,00 TTC* / 82,50 HT



3 Planche égouttoir
EGOPN Inox
Code **054259**
104,00 TTC* / 86,67 HT



NEW
6 Planche à découper
PIDPE
Code **031396**
79,00 TTC* / 65,83 HT

MODÈLE

FINITION

CODE



TTC*
HT



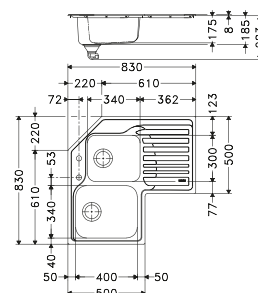
GAX/GAT621E
(Égouttoir toujours à droite)

Dimensions **830 x 830 mm**
Découpe **810 x 810 x 480 mm**
(gabarit fourni)
Bassins **340 x 400 x 185 mm**
300 x 340 x 175 mm

Caisson : meuble d'angle
de **900 x 900 mm**

 **Inox** **031711** **699,00**
582,50
 **Inox-DEKOR®** **050736** **799,00**
665,83

Vidage automatique dans
la grande cuve



Accessoires en option :



2 3 4 5



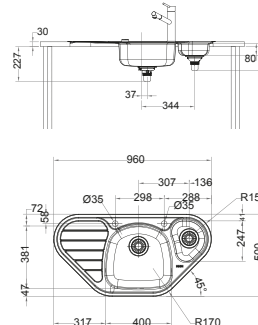
NEW **SKX/SKL 651E**
(Petite cuve toujours à droite)

Dimensions **960 x 500 mm**
Découpe **selon gabarit**
Bassins **402 x 383 x 150 mm**
190 x 250 x 80 mm

Caisson : **800** ou meuble
d'angle de **900 x 900 mm**
à pan coupé

 **Inox** **892661** **389,00**
324,17
 **Inox-DEKOR®** **892678** **429,00**
357,50


Vidage automatique dans la
grande cuve / Ecoulement
libre dans la petite cuve




Accessoires en option :

1 4 6

Inox
à encastrer



Sirius Tectonite®	SID	p. 142
Orion Tectonite®	OID	p. 144



Les éviers Tectonite®

Résistance et facilité d'entretien



Le Tectonite® est un matériau résistant et de haute technologie fabriqué à partir de SMC* (sheet moulding compound), longues fibres de verre mélangées à une résine en polyester apportant à l'évier une grande résistance aux chocs et aux impacts; d'un revêtement 3^{ème} génération PiMC* apportant la couleur et la robustesse et revêtu d'une texture exclusive imperméable, sur laquelle l'eau et la saleté glissent à la surface de l'évier.



Garantie de 5 ans sur le matériau Tectonite®

Résistant aux chocs et aux impacts

Le Tectonite® est un matériau résistant parfaitement à un usage quotidien dans la cuisine.

Très résistant aux UV et à l'abrasion

Les particules de verre dans la fabrication du revêtement sont extrêmement nombreuses et assurent une résistance accrue aux UV et à l'abrasion.

Résistant à une température de 300°C

Même une plaque sortant du four n'endommagera pas l'évier en Tectonite® résistant à une température de plus de 300°C.

Résistant aux tâches

Après 24 heures, les agents tâchant ne laissent aucune trace après le nettoyage.

Facile à nettoyer

Grâce à sa texture exclusive «déperlante», l'évier est hygiénique et très facile à nettoyer.

Léger et résistant

La légèreté du matériel le rend facile à transporter et à installer dans n'importe quelle cuisine.

Attention : ne pas utiliser de couteau en céramique sur un évier Tectonite®.



Texture exclusive
où l'eau glisse à la surface de l'évier.



SMC* (Sheet moulding compound)

Longues fibres de verre mélangées à une résine polyester qui apporte à l'évier une grande résistance mécanique aux chocs et aux impacts.

+



+ REVETEMENT 3^{ème} GENERATION

Un nouveau revêtement PiMC* (Powder in mould coating), couche de protection apportant la couleur et la robustesse au matériau.

+




+ TEXTURE EXCLUSIVE

Une texture exclusive, déperlante, imperméable, sur laquelle l'eau et la saleté glissent à la surface de l'évier.

*SMC : Sheet Moulding Compound, composite en feuilles moulées.

*PiMC : Powder in Mould Coating, revêtement teinté dans la masse.

Large palette de teintes



Blanc Artic




Carbone




Vulcan



Café crème



Titanium



Urban Grey

Tectonite®
à encastrer

Nettoyage

Assurez un nettoyage régulier à l'éponge en utilisant une crème d'entretien liquide. Pour les produits qui tachent fortement (carotte, thé, curry, etc ...), utilisez de l'eau de Javel diluée puis rincez abondamment.

Évitez les chocs thermiques importants.

Ne pas utiliser de couteau en céramique sur un évier Tectonite®.

Ne jamais utiliser de produits abrasifs type Scotch-Brite® vert ou similaire.

Éviter de couper directement sur l'évier mais de préférence sur une planche à découper.

Le Tectonite®, apprécie le Scotch-Brite® bleu (ou équivalent) .

Pour une eau calcaire, afin d'éviter un dépôt poreux et absorbant, la première mesure qui s'impose est d'assurer à votre évier un nettoyage régulier avec une eau tiède vinaigrée ou un produit détartrant spécial, puis rincer.


Attention : si votre eau est très calcaire, nous vous recommandons la mise en place d'un adoucisseur en amont du circuit d'eau.

Trop-plein hygiénique et moderne

Le trop-plein inox apporte une touche design et high-tech à la gamme SIRIUS. Il est facilement démontable pour être nettoyé et se fait discret dans l'utilisation quotidienne.



Sirius Tectonite®



Mitigeur Rotondo

Caractère et modernité. Quatres coloris disponibles dans de nombreux modèles

Les caractéristiques



A encastrer



Garantie 5 ans sur Tectonite®



Eviers non percés pour robinetterie (sauf 610)
(prévoir une scie cloche)



Vidage gain de place comprenant bondes manuelles ø 90 inox et siphon



Trop-plein inox design et hygiénique (sauf 610)




Trop plein exclusif, discret, esthétique et facile à nettoyer (uniquement pour évier SID610)

Accessoires en option



1 Panier égouttoir
PANSID Inox
135 x 340 x 65 mm
Code **050093**
89,00 TTC* / 74,17 HT



2 Planche à découper
PLASID Verre
Coulisse sur l'égouttoir
Code **049639**
104,00 TTC* / 86,67 HT

Suggestion



Rotondo Mitigeur à douchette
Code **111984**
Finition chrome
(voir p. 279)

MODÈLE

FINITION

CODE

TTC*
HT

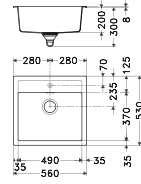


SID6 10/560

Dimensions **560 x 530 mm**
Découpe **540 x 510 mm**
Bassin **490 x 370 x 200 mm**

Caisson **600 mm**

	Blanc Artic	689859	269,00 224,17
	Café crème	689880	269,00 224,17
	Titanium	689873	269,00 224,17
	Carbone	689866	269,00 224,17

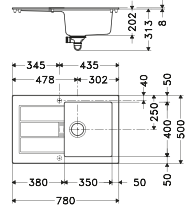


SID6 11-78

Dimensions **780 x 500 mm**
Découpe **760 x 480 mm**
Bassin **350 x 400 x 202 mm**

Caisson **500 mm**

	Blanc Artic	521715	289,00 240,83
	Café crème	521746	289,00 240,83
	Titanium	521739	289,00 240,83
	Carbone	521722	289,00 240,83



Accessoire en option :

2

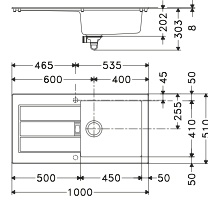


SID6 11-100

Dimensions **1000 x 510 mm**
Découpe **980 x 490 mm**
Bassin **450 x 410 x 202 mm**
Grande cuve

Caisson **600 mm**

	Blanc Artic	095447	319,00 265,83
	Café crème	095454	319,00 265,83
	Titanium	095461	319,00 265,83
	Carbone	095478	319,00 265,83



Accessoire en option :

2

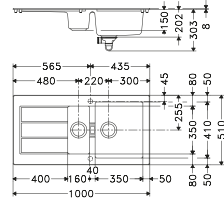


SID651

Dimensions **1000 x 510 mm**
Découpe **980 x 490 mm**
Bassins **350 x 410 x 202 mm**
160 x 350 x 150 mm

Caisson **600 mm**

	Blanc Artic	095485	359,00 299,17
	Café crème	095492	359,00 299,17
	Titanium	095508	359,00 299,17
	Carbone	095515	359,00 299,17



Accessoires en option :

1 2

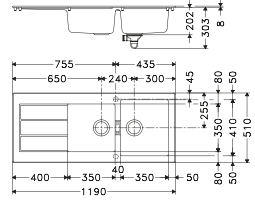


SID621

Dimensions **1190 x 510 mm**
Découpe **1170 x 490 mm**
Bassins **350 x 410 x 202 mm**
350 x 350 x 202 mm

Caisson **800 mm**

	Blanc Artic	095522	399,00 332,50
	Café crème	095539	399,00 332,50
	Titanium	095546	399,00 332,50
	Carbone	095553	399,00 332,50



Accessoires en option :

1 2

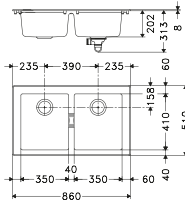


SID620

Dimensions **860 x 510 mm**
Découpe **840 x 490 mm**
Bassins **2 x 350 x 410 x 202 mm**
Robinetterie embase maxi
ø 50 mm

Caisson **800 mm**

	Blanc Artic	511013	379,00 315,83
	Café crème	511020	379,00 315,83
	Titanium	511044	379,00 315,83
	Carbone	511068	379,00 315,83



Orion Tectonite®



Mitigeur non repris dans ce catalogue

Une gamme moderne et élégante déclinée en 6 coloris

Les caractéristiques



A encastrer



Garantie 5 ans sur Tectonite®



Eviers non percés pour robinetterie
(prévoir une scie cloche)



Vidage gain de place comprenant bondes
manuelles ø 90 inox et siphon



Trop plein exclusif, discret, esthétique
et facile à nettoyer

Accessoires en option



1 Panier à vaisselle
CORUNI Inox
Code **030665**
62,00 TTC* / 51,67 HT

Suggestion



Grammy Mitigeur à douche
Code **955183**
Finition chrome/noir mat
(voir p. 270)

144 – 145

MODÈLE

FINITION

CODE

TTC*
HT

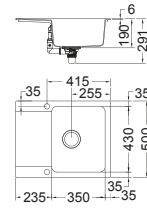


OID611-62

Dimensions **620 x 500 mm**
Découpe **600 x 480 mm**
Bassin **350 x 430 x 180 mm**

Caisson **450 mm**

	Blanc Artic	639587	269,00 224,17
	Café crème	639594	269,00 224,17
	Titanium	639549	269,00 224,17
	Carbone	639532	269,00 224,17
	Urban Grey	639617	269,00 224,17
	Vulcan	639600	269,00 224,17



Accessoire en option :

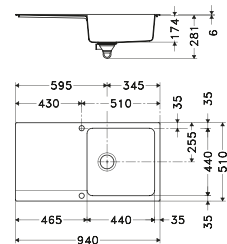


OID611-94

Dimensions **940 x 510 mm**
Découpe **920 x 490 mm**
Bassin **440 x 440 x 190 mm**
Grande cuve

Caisson **600 mm**

	Blanc Artic	009137	299,00 249,17
	Café crème	009175	299,00 249,17
	Titanium	009021	299,00 249,17
	Carbone	008581	299,00 249,17
	Urban Grey	639471	299,00 249,17
	Vulcan	639457	299,00 249,17



Accessoire en option :

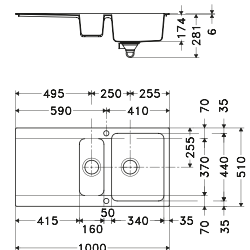


OID651

Dimensions **1000 x 510 mm**
Découpe **980 x 490 mm**
Bassins **340 x 440 x 190 mm**
160 x 370 x 140 mm

Caisson **600 mm**

	Blanc Artic	009335	339,00 282,50
	Café crème	009342	339,00 282,50
	Titanium	009311	339,00 282,50
	Carbone	009205	339,00 282,50
	Urban Grey	639495	339,00 282,50
	Vulcan	639488	339,00 282,50



Accessoire en option :

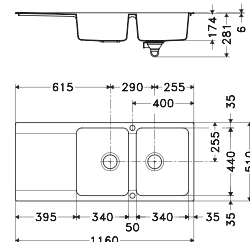


OID621

Dimensions **1160 x 510 mm**
Découpe **1140 x 490 mm**
Bassins **2 x 340 x 440 x 190 mm**

Caisson **800 mm**


	Blanc Artic	009380	369,00 307,50
	Café crème	009403	369,00 307,50
	Titanium	009366	369,00 307,50
	Carbone	009359	369,00 307,50
	Urban Grey	639518	369,00 307,50
	Vulcan	639501	369,00 307,50



Accessoire en option :




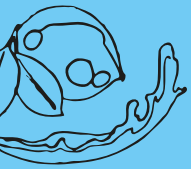
* Prix de vente indicatif (en Euros : €). Chaque revendeur fixe librement ses prix de revente. TVA à 20%.



Fradura

146 – 147

Gemini Fradura	GMD	p.150
Aveta Fradura	AVD	p.152
Domus Fradura	DMD	p.154
Single Fradura	SINGLE	p.155



Les éviers Fradura

Résistance et légèreté



Le Fradura est un composite de fibres de verre et de résine de synthèse (SMC) revêtu d'une couche de protection très dure : le PiMC[®] (Powder in Mould Coating). Le SMC présente des qualités telles que la légèreté (facilitant l'installation) et la bonne résistance au transport.



Garantie de 3 ans sur le matériau Fradura



SMC (Sheet moulding compound)

Longues fibres de verre mélangées à une résine polyester qui apporte à l'évier une grande résistance mécanique aux chocs et aux impacts.

+




+ REVETEMENT 3^{ème} GENERATION

Un nouveau revêtement PiMC[®] (Powder in mould coating), couche de protection apportant la couleur et la robustesse au matériau.


Large choix de coloris mats et modernes.



Everest




Blanc Artic



Pierre




Graphite



Ciment



Platine



Anthracite

*SMC : Sheet Moulding Compound, composite en feuilles moulées.

*PiMC : Powder in Mould Coating, revêtement teinté dans la masse.

Nettoyage

Assurez un nettoyage régulier à l'éponge en utilisant une crème d'entretien liquide. Pour les produits qui tachent fortement (carotte, thé, curry, etc ...), **utilisez de l'eau de Javel** diluée puis rincez abondamment.

Pour les matériaux en Fradura, évitez les chocs thermiques importants et rappelez-vous que le fond d'une casserole qui sort du feu est à une température de plusieurs centaines de degrés (utiliser un dessous de plat ou un tapis).

Ne pas utiliser de couteau en céramique sur un évier en Fradura.

Ne jamais utiliser de produits abrasifs type Scotch-Brite® vert ou similaire sur le Fradura.

Éviter de couper directement sur l'évier mais de préférence sur une planche à découper.

Quotidiennement, l'eau véhicule et dépose du calcaire dans les canalisations, chauffe-eau et pièces sanitaires de la maison (évier, lavabos, W.C ...). Faute d'un nettoyage régulier, le calcaire va former sur votre évier **un dépôt poreux et absorbant**. Même si ce dépôt n'est pas directement visible, en particulier sur les surfaces claires, **il n'en est pas moins réel et il absorbera et conservera** les traces de produits colorants (sauce tomate, thé, jus de fruit ...) et votre évier paraîtra sale.

Le Fradura, apprécie le côté lisse de votre éponge.

La **première mesure** qui s'impose est d'assurer à votre évier un nettoyage régulier avec une eau tiède vinaigrée ou un produit détartrant spécial, puis rincer.

Attention : si votre eau est très calcaire, nous vous recommandons la mise en place d'un adoucisseur en amont du circuit d'eau.



Gemini Fradura



Mitigeur Neptune Evo

Une gamme contemporaine aux couleurs modernes

Les caractéristiques



A encastrer



Garantie 3 ans sur Fradura



Eviers non percés pour robinetterie
(prévoir une scie cloche)



Vidage gain de place comprenant bondes
manuelles ø 90 et siphon



Trop plein exclusif, discret, esthétique et facile à
nettoyer

Accessoires en option



1 Panier à vaisselle
CORUNI Inox
Code **030665**
62 TTC* / 51,67 HT



2 Planche à découper
PLAUNI Iroko
Code **098943**
89,00 TTC* / 74,17 HT

Suggestion



Neptune EVO Mitigeur à douchette
Code **603052**
Finition chrome / noir
(voir p. 272)

150 – 151

MODÈLE

FINITION

CODE

TTC*
HT

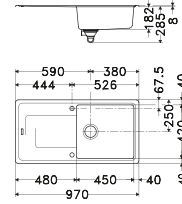


GMD611-97

Dimensions **970 x 500 mm**
Découpe **950 x 480 mm**
Bassin **450 x 420 x 190 mm**
Grande cuve

Caisson **600 mm**

	Everest	022396	269,00 224,17
	Pierre	022402	269,00 224,17
	Ciment	022518	269,00 224,17
	Anthracite	022525	269,00 224,17



Accessoires en option :

1 2

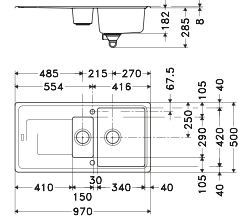


GMD651

Dimensions **970 x 500 mm**
Découpe **950 x 480 mm**
Bassins **340 x 420 x 190 mm**
150 x 290 x 120 mm

Caisson **600 mm**

	Everest	022532	289,00 240,83
	Pierre	022549	289,00 240,83
	Ciment	022556	289,00 240,83
	Anthracite	022563	289,00 240,83



Accessoires en option :

1 2

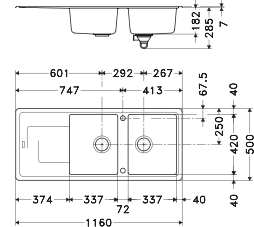


GMD621

Dimensions **1160 x 500 mm**
Découpe **1140 x 480 mm**
Bassins **2 x 337 x 420 x 190 mm**

Caisson **800 mm**

	Everest	022570	299,00 249,17
	Pierre	022587	299,00 249,17
	Ciment	022594	299,00 249,17
	Anthracite	022600	299,00 249,17



Accessoires en option :

1 2

Fratura
à encastrer

Aveta Fradura



Mitigeur Neptune Evo

Un esthétisme qui saura s'accorder à toutes les cuisines

Les caractéristiques



A encastrer



Garantie 3 ans sur Fradura



Eviers non percés pour robinetterie
(prévoir une scie cloche)



Vidage gain de place comprenant bondes
manuelles ø 90 inox et siphon



Trop plein exclusif, discret, esthétique et facile à
nettoyer

Accessoires en option



1 Panier à vaisselle
CORUNI Inox
Code **030665**
62 TTC* / 51,67 HT



2 Planche à découper
PLAUNI Iroko
Code **098943**
89,00 TTC* / 74,17 HT

Suggestion



Neptune EVO Mitigeur à douchette
Code **603052**
Finition chrome / noir
(voir p. 272)

152 – 153

MODÈLE

FINITION

CODE

TTC*
HT

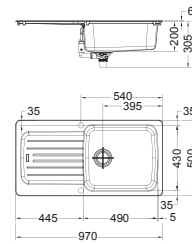


AVD611-97

Dimensions **970 x 500 mm**
Découpe **950 x 480 mm (R20)**
Bassin **490 x 430 x 200 mm**
Très grande cuve

Caisson **600 mm**

	Everest	653439	279,00 232,50
	Pierre	653460	279,00 232,50
	Ciment	653446	279,00 232,50
	Anthracite	653453	279,00 232,50



Accessoires en option :

1 2

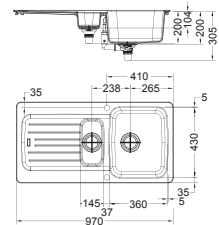


AVD651

Dimensions **970 x 500 mm**
Découpe **950 x 480 mm (R20)**
Bassins **360 x 430 x 200 mm**
145 x 290 x 100 mm

Caisson **600 mm**

	Everest	653477	299,00 249,17
	Pierre	653507	299,00 249,17
	Ciment	653484	299,00 249,17
	Anthracite	653491	299,00 249,17



Accessoires en option :

1 2

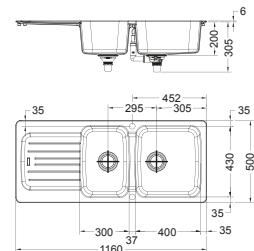


AVD621

Dimensions **1160 x 500 mm**
Découpe **1140 x 480 mm (R20)**
Bassins **400 x 430 x 200 mm**
300 x 430 x 200 mm

Caisson **800 mm**

	Everest	653910	319,00 265,83
	Pierre	653941	319,00 265,83
	Ciment	653927	319,00 265,83
	Anthracite	653934	319,00 265,83



Accessoires en option :

1 2

Domus Fradura

Les caractéristiques



* Plan de découpe disponible sur le site www.franke.fr



Garantie 3 ans sur Fradura



A coller sur plan de travail
(livré sans pattes de fixation)



Vidage gain de place comprenant bondes manuelles Ø90 inox et siphon

Pour une épaisseur de plan de travail maxi 30 mm avec découpe en biais du plan de travail à 45° au niveau du trop plein



Mitigeur Caprice

	MODÈLE	FINITION	CODE	TTC* HT	
	DMD6 10-44 Dimensions 440 x 440 mm Découpe 420 x 420 mm Bassin 400 x 400 x 200 mm Caisson 500 mm	Blanc Artic	539307	249,00 207,50	
		Platinum	539314	249,00 207,50	
		Graphite	539321	249,00 207,50	
	DMD6 10-54 Dimensions 540 x 440 mm Découpe 520 x 420 mm Bassin 500 x 400 x 200 mm Caisson 600 mm	Blanc Artic	539338	279,00 232,50	
		Platinum	539345	279,00 232,50	
		Graphite	539369	279,00 232,50	



* Prix de vente indicatif (en Euros : €). Chaque revendeur fixe librement ses prix de vente. TVA à 20%.

Les caractéristiques



A encastrer



Garantie 3 ans sur Fradura



Evier percé ø 35 pour robinetterie
SINGLE2 : percés ø 35 pour commande rotative
Prévoir une scie cloche



Vidage gain de place comprenant bondes inox (voir indications spécifiques) et siphon



SINGLE2 : bonde automatique
Bouton rotatif Inox



Mitigeur non repris dans ce catalogue

Fradura
à encastrer

MODÈLE

FINITION

CODE

TTC*
HT

SINGLE1

Dimensions ø 500 mm
Découpe ø 480 mm
Bassin ø 400 x 145 mm

Caisson 450 mm

Blanc Artic

529643

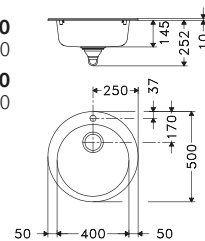
219,00
182,50

Graphite

529674

219,00
182,50

Bonde ø 90 mm manuelle



SINGLE2

Dimensions 770 x 500 mm
Découpe selon gabarit
Bassin ø 410 x 152 mm

Caisson 600 mm

Blanc Artic

075944

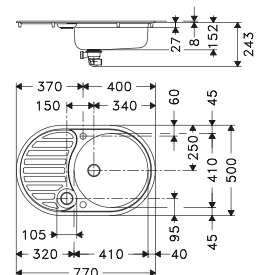
229,00
190,83


Platinum

075951

229,00
190,83

Bonde ø 70 mm automatique dans la cuve
Bonde à écoulement libre sur l'égouttoir





CÉRAMIQUE À ENCASTRER

 Mythos	MTK	p. 160
Maris	MRK	p. 162
Galassia	GAK	p. 164

CÉRAMIQUE À POSER SUR MEUBLE

Belfast	BAK	p. 165
---------------	-----------	--------



Les éviers en Céramique



La Céramique: un matériau à la fois traditionnel et indémodable.

Très résistante, la céramique est composée de gros grès (argile et chamotte), recouverts d'émail qui lui apportent douceur, opacité et couleur. Valeur sûre de la cuisine, la céramique est indémodable, on ne compte plus ses propriétés avantageuses.



Le Fraceram est une nouvelle gamme d'éviers céramiques développée par Franke



Garantie de 15 ans sur le matériau Céramique

Les qualités de la Céramique et du Fraceram

Hygiénique

La céramique utilisée dans la fabrication de nos éviers est de qualité fine et non poreuse.

Résistante à la chaleur

La céramique est un matériau incombustible.


Robuste

Grâce à la dureté de l'émail, la céramique ne craint ni les chocs thermiques, ni les rayures.


Eviter de couper directement sur l'évier mais de préférence sur une planche à découper.

Riche en couleurs

NEW

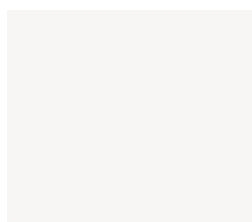


Anthracite Mat




Gris Perle Mat

Deux nouvelles teintes mates, Anthracite et gris perle qui sauront mettre en valeur votre évier fraceram et s'harmoniser avec les plus belles cuisines modernes.



Blanc Uni




Vanilla



Cachemire



Marron Glacé



Onyx

Exclusif et irrésistible

La composition de la céramique Fraceram se compose des substances naturelles suivantes :



La céramique Fraceram doit sa remarquable solidité à une composition unique de ces substances qui sont traitées à 1.200°C.

Ensuite, on applique une couche de vernis de la teinte souhaitée : celle-ci assurera un éclat durable et un aspect lisse uniforme sur la surface.

Préparer des aliments sur une surface qui est aussi utilisée pour nettoyer des verres, des marmites et des casseroles ou d'autres objets

est parfaitement hygiénique. La céramique a la propriété de ne pas absorber les goûts et les odeurs.

Ces éviers Fraceram s'intègrent dans chaque style de cuisine, de par leur élégance intemporelle. Les accessoires apparentés rendent le nettoyage et la préparation d'aliments encore plus agréable.

Nettoyage

La possibilité d'adhérence de la saleté ou de l'eau est quasiment inexistante. Tous les résidus s'éliminent donc aisément. Une éponge qui gratte et une poudre qui récuré, et l'évier retrouve toute sa jeunesse. Le Fraceram est disponible en sept teintes inaltérables, cinq couleurs brillantes (blanc, vanilla, cachemire, marron glacé et onyx) et deux mates (gris perlé et anthracite). Parfaitement compatible avec chaque plan de travail ou façade de cuisine.

NEW Mythos Fraceram



Mitigeur Atlas

Simplicité des lignes droites pour un design harmonieux

Les caractéristiques



A encastrer



Garantie 15 ans sur Fraceram



Eviers percés ø 35mm pour robinetterie et commande push



Bonde automatique
Bouton push inox ø 35 mm

Accessoire en option



1 Égouttoir pliable
ROLLMAT XXL
468 x 420 x 9 mm
Code **241574**
119,00 TTC* / 99,17 HT

Suggestion



Atlas
Mitigeur à douche monojet extractible
Code **090068**
Finition chrome
(voir p. 249)

Bouton push chrome en option



Bouton push chrome
Finition chrome
Code **603458**
33,00 TTC* / 27,50 HT

160 – 161

MODÈLE

FINITION

CODE

TTC*
HT



MTK 610-58

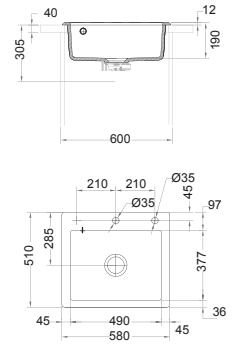
Dimensions **780 x 510 mm**
Bassin **490 x 377 x 190 mm**
Très grande cuve

Caisson **600 mm**

Accessoire en option:

1

	Blanc Uni	904500	659,00 549,17
	Vanilla	904517	659,00 549,17
	Cachemire	904821	659,00 549,17
	Marron Glacé	904838	659,00 549,17
	Onyx	905521	659,00 549,17
		905538	659,00 549,17
		905545	659,00 549,17



MTK 611-100

Dimensions **1000 x 510 mm**
Bassin **490 x 377 x 190 mm**
Très grande cuve

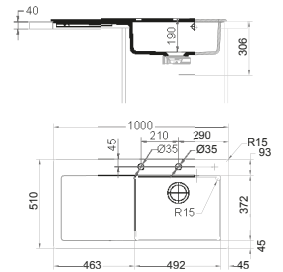
Caisson **600 mm**

Accessoire en option:

1



Avec égouttoir à gauche			
	Blanc Uni	905552	699,00 582,50
	Vanilla	905583	699,00 582,50
	Cachemire	905606	699,00 582,50
	Marron Glacé	905644	699,00 582,50
	Onyx	905675	699,00 582,50
		905699	699,00 582,50
		905736	699,00 582,50



Avec égouttoir à droite			
	Blanc Uni	905569	699,00 582,50
	Vanilla	905590	699,00 582,50
	Cachemire	905613	699,00 582,50
	Marron Glacé	905668	699,00 582,50
	Onyx	905682	699,00 582,50
		905705	699,00 582,50
		905743	699,00 582,50

Maris Fraceram



Mitigeur Fluence

Un design classique offrant de larges cuves

Les caractéristiques



A encastrier



Garantie 15 ans sur Fraceram



Eviers percés ø 35mm pour robinetterie et commande push



Bonde automatique
Bouton push inox ø 35 mm

Accessoire en option



1 Planche à découper
PLTRK
Planche à découper
en Noyer
450 x 300 x 20 mm
Code **308162**
139,00 TTC* / 115,83 HT

Suggestion



Fluence
Mitigeur à mousseur extractible
Code **428181**
Finition chrome
(voir p. 262)

Bouton push chrome en option



Bouton push chrome
Finition chrome
Code **603458**
33,00 TTC* / 27,50 HT

MODÈLE

FINITION

CODE

TTC*
HT



MRK 611-62

Dimensions **620 x 510 mm**
Découpe **600 x 490 mm (4R10)**
Bassin **350 x 420 x 200 mm**

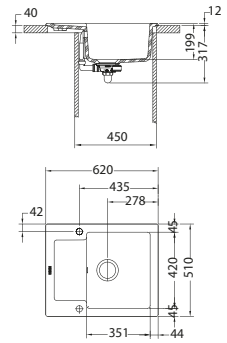
Caïsson **450 mm**

Évier livré avec un bouton push
inox Ø 35 mm

Accessoire en option :

1

	Blanc Uni	587864	649,00 540,83
	Vanilla	587871	649,00 540,83
	Cachemire	587888	649,00 540,83
	Marron Glacé	587895	649,00 540,83
	Onyx	598891	649,00 540,83
		906351	649,00 540,83
		906368	649,00 540,83



MRK 611-78

Dimensions **780 x 510 mm**
Découpe **760 x 490 mm (4R10)**
Bassin **315 x 420 x 200 mm**

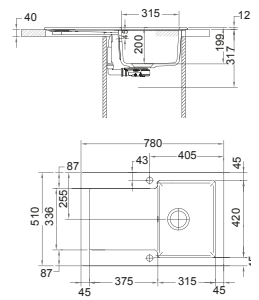
Caïsson **450 mm**

Évier livré avec un bouton push
inox Ø 35 mm

Accessoire en option :

1

	Blanc Uni	906696	669,00 557,50
	Vanilla	906702	669,00 557,50
	Cachemire	906719	669,00 557,50
	Marron Glacé	907020	669,00 557,50
	Onyx	907037	669,00 557,50
		907068	669,00 557,50
		907082	669,00 557,50



MRK 611-100

Dimensions **1000 x 510 mm**
Découpe **980 x 490 mm (4R10)**
Bassin **455 x 420 x 200 mm**

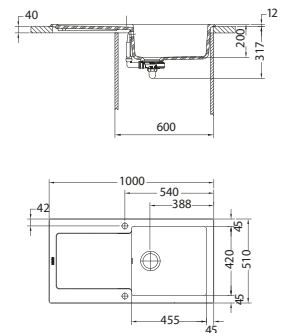
Caïsson **600 mm**

Évier livré avec un bouton push
inox Ø 35 mm

Accessoire en option :

1

	Blanc Uni	587901	699,00 582,50
	Vanilla	587918	699,00 582,50
	Cachemire	587925	699,00 582,50
	Marron Glacé	587932	699,00 582,50
	Onyx	598907	699,00 582,50
		906672	699,00 582,50
		906689	699,00 582,50



Galassia Céramique



Mitigeur non repris dans ce catalogue

Les caractéristiques



A encastrer



Garantie 15 ans sur Céramique



Eviers pré-perçés ø 35 pour robinetterie
Utilisez une pointe et un marteau



Vidage gain de place comprenant bondes manuelles ø 90 inox et siphon



Compte tenu des procédés de fabrication,
les cotes techniques peuvent varier de
quelques mm

Suggestions



Babil
Mitigeur à mousseur extractible
Code **955244**
Finition chrome
(voir p. 255)



Parus
Mitigeur à douchette
2 jets orientable
Code **095379**
Finition chrome
(voir p. 256)

MODÈLE

FINITION

CODE

TTC
HT



GAK611

Dimensions **1010 x 515 mm**
Découpe **selon gabarit**
Bassin **460 x 410 x 200 mm**

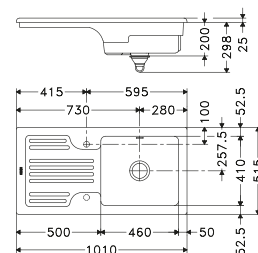
Caisson **800 mm**

Trop-plein à l'avant si l'évier est
positionné avec égouttoir à droite

Blanc Uni

075722

499,00
415,83





Mitigeur non repris dans ce catalogue

Les caractéristiques



A poser sur meuble



BAK720 : pré-perçés \varnothing 35 pour robinetterie
Utilisez une pointe et un marteau



Pour des raisons d'esthétique, ne peut être posé en îlot
Compte tenu des procédés de fabrication, les cotes techniques peuvent varier de quelques mm.



Garantie 15 ans sur Céramique



Vidage comprenant bondes manuelles \varnothing 90 inox et siphon (1 bonde à écoulement libre : voir indications spécifiques)

MODÈLE	FINITION	CODE	TTC* HT
--------	----------	------	------------



BAK710

Blanc Uni

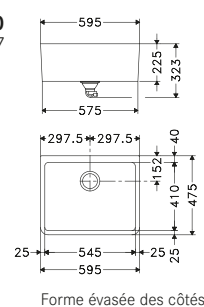
075777 419,00
349,17

Modèle à poser sur meuble
Dimensions **595 x 475 mm**
Bassin **545 x 410 x 225 mm**

Le trop-plein se situant à l'arrière, il n'est pas possible de le coller contre un mur



Compte tenu des procédés de fabrication, les cotes techniques peuvent varier de quelques mm



BAK720

Blanc Uni

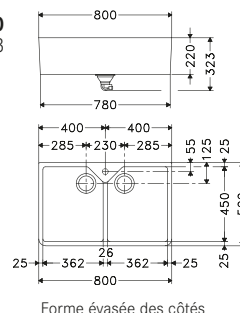
075784 619,00
515,83


Dimensions **800 x 500 mm**
Bassins **2 x 362 x 450 x 220 mm**

Écoulement libre dans une cuve (au choix)



Compte tenu des procédés de fabrication, les cotes techniques peuvent varier de quelques mm





Les bassins sous plan 166 – 167

INOX / INOX-DEKOR® / MICRODEKOR®

Peak Inox	PKX	p. 172
Centinox Inox	CMX	p. 174
Planar Inox	PPX	p. 176
Box Inox	BXX	p. 178
Kubus Inox	KBX	p. 180
Largo Inox	LAX	p. 182
Aton Inox	ANX	p. 184

Autres bassins simples

Armonia Inox / Inox-DEKOR® / Microdekor®	AMX/AML/AMT	p. 187
Galassia Inox / Inox-DEKOR® / Microdekor®	GAX/GAL/GAT	p. 187
Bex / Quadrant	BEX/QAX	p. 188
Rotondo Inox / Inox-DEKOR®	RBX/RBL	p. 189

Autres bassins doubles

Armonia Inox / Inox-DEKOR® / Microdekor®	AMX/AML/AMT	p. 191
Galassia Inox / Inox-DEKOR® / Microdekor®	GAX/GAL/GAT	p. 191

FRAGRANIT +

Basis Fragranit +	BFG	p. 192
Kubus Fragranit +	KBG	p. 193
Rotondo Cuve ronde Fragranit +	ROG	p. 198


TECTONITE®

Sirius Tectonite®	SID	p. 196
-------------------------	------------------	--------

FRADURA

Domus Fradura	DMD	p. 199
---------------------	------------------	--------

CERAMIQUE

Kubus Fraceram  KBK 110-70	KBK	p. 200
---	------------------	--------



Tour d'horizon bassins sous plan

En raison de fabrications différentes, les finitions d'inox peuvent ne pas être identiques.
 Nous vous conseillons de combiner des bassins qui présentent la même couleur de référence sur les pages produits.

Pour meubles sous éviers

300 mm

400 mm / 450 mm

500 mm

PEAK PKX
Rayon 5 mm

à partir de la page 172



PKX 110-18

CENTINOX CMX
Rayon 12,5 mm

à partir de la page 174



CMX 110-17

PLANAR PPX
Rayons 0 mm

à partir de la page 176



PPX 110-16

BOX
Rayon 12 mm

à partir de la page 178



BXX 110-16

KUBUS KBX
Rayons 25 mm

à partir de la page 180



KBX 110-16

LARGO LAX
Rayons 50 mm

à partir de la page 182



LAX 110-16

AUTRES



AMX/AML/AMT 110-16
▶ p. 187

BASSINS FRAGRANIT +

à partir de la page 192



KBG 110-16

BASSINS TECTONITE®/FRADURA

à partir de la page 196



SID 110-16

CERAMIQUE

à partir de la page 200



CMX 110-34 (450 mm)



BXX 110-34 (450 mm)



KBX 110-34 (450 mm)



LAX 110-36 (450 mm)



ANX 110-34
(450 mm) ▶ p. 184



GAX/GAL/GAT 110-30
(400 mm) ▶ p. 187



AMX/AML/AMT 110-34
(450 mm) ▶ p. 187



KBG 110-34 (450 mm)



SID 110-34 (450 mm)



PPX 110-38



RBX/RBL 110-38
▶ p. 189



QAX 110-40
▶ p. 188



ROG 110-38 ▶ p. 196



DMD110-40

Tour d'horizon bassins sous plan 168 – 169

600 mm



PKX 110-45



CMX 110-50



BXX 160-34-16



BXX 110-45



BXX 110-50



KBX 110-45



KBX 110-55



LAX 110-50



ANX 110-48
▶ p. 184



BEX 110-50
▶ p. 188



GAX/GAL/GAT 110-45
▶ p. 187



KBG 110-50



KBG 160



SID110-50



SID160



DMD110-50



KBK150



KBK160

800 mm / 900 mm / 1000 mm



PKX 110-55 (800 mm)



PKX 110-70 (800 mm)



CMX160-50/17 (800 mm)



PPX 110-52 (800 mm)



PPX 110-72 (800 mm)



PPX 120 (900 mm)



BXX 120-34-34 (800mm)



BXX 110-68 (800mm)



KBX 160-45/20 (800 mm)



KBX 110-70 (800 mm)



LAX 160 (800 mm)



AMX/AMT 160 (800 mm)
▶ p. 191



GAX120 (900 mm)
▶ p. 191



AMX120 (900 mm)
▶ p. 191



KBG 110-70 (900 mm)



KBG 120 (800 mm)



BFG 120 (900 mm)



KBK110-70 (800 mm)

Les bassins sous plan

Un choix unique



Bouton Rotatif

Une solution exclusive Franke pour coordonner jusque dans les moindres détails votre bassin sous plan avec la robinetterie. Choisissez la forme et la finition de votre commande automatique pour réaliser l'ensemble parfait.



■ BOUTON Rotatif rond
Finition chrome
Code 483952
21,00 TTC* / 17,50 HT



■ BOUTON Rotatif rond
Finition Nickel brossé
Code 483969
21,00 TTC* / 17,50 HT



■ BOUTON Rotatif cube
Finition chrome
Code 508051
21,00 TTC* / 17,50 HT



■ BOUTON Rotatif cube
Finition Nickel brossé
Code 508068
21,00 TTC* / 17,50 HT



Bassin 1 cuve
fourni avec un siphon
gain de place 1 cuve

Bassin 2 cuves
fourni avec un siphon
gain de place 2 cuves

Siphons en option



■ SIPHON 2 cuves
Gain de place
Code 506439
20,00 TTC / 16,67 HT



■ SIPHON 3 cuves
Gain de place
Code 090174
20,00 TTC / 16,67 HT /

Finitions



Inox lisse :

dénoté «brossé» ou encore «satiné»

Le matériau le plus utilisé dans le monde pour les éviers. Une finition intemporelle et indémodable qui, avec le temps patinera.

Entretien : utilisez une éponge avec grattoir pour surface fragile et une crème liquide.



Microdekor® :

un procédé exclusif et breveté

La fine trame de l'Inox Microdekor® souligne la beauté et l'élégance des formes de l'évier. Son aspect argenté s'harmonise parfaitement avec les nouvelles tendances des meubles et de l'électroménager.

Entretien : utilisez une éponge grattoir bleu et une crème épaisse.



Inox-DEKOR®

De sa surface finement tramée, il tire ses qualités de résistance. Il est peu sensible aux rayures et aux traces laissées par l'eau.

Entretien : n'hésitez pas à utiliser une éponge qui gratte, il adore ça.



En raison de fabrications différentes, les finitions d'Inox peuvent ne pas être identiques. Si vous souhaitez combiner des modèles de différentes collections (références inscrites en noir, en bleu, en rouge), **nous vous conseillons par conséquent de combiner des bassins qui présentent la même couleur de référence**

Découpe sous plan



Sous-plan

* Plan de découpe disponible sur le site www.franke.fr

Le plan de découpe est indispensable pour assurer le bon dimensionnement de votre évier sur votre plan de travail. Franke décline toute responsabilité quant à la non utilisation du gabarit de découpe disponible sur notre site : www.franke.fr/téléchargements/gabarit




Montage sous plan



Possibilité de montage sous-plan des éviers à encastrer

Outre les bassins, certains modèles d'éviers Inox peuvent également être montés sous le plan de travail en granit ou autre matériau (nous consulter pour les gabarits de découpe). Il suffit de prévoir les kits de pattes de fixation prévus spécialement à cet effet :


Kit de fixation pour montage sous plan
Comprenant :
4 pattes de fixation

Code : 025956
Prix unitaire : 11,00 TTC / 9,17 HT
 **3 kits sont nécessaires**



La cuve (ou l'évier) vient se fixer sous le plan de travail. Il convient d'effectuer scrupuleusement la découpe du plan à l'aide du gabarit ou d'un plan coté.

Caractéristiques



Vidage Turbo

Forme destinée à recevoir la bonde emboutie directement en fond de cuve

- Rapidité : plus facile à monter, la bonde se visse directement sous l'évier
- Efficacité : le débit d'eau est supérieur à un vidage classique
- Hygiène : pas d'ajout de coupelle inox = pas d'aspérités en fond de cuve = facilité de nettoyage

Montage broyeur impossible



Joint d'étanchéité

Certains éviers en inox sont livrés avec un joint mousse directement monté en usine permettant l'étanchéité de l'évier et la rapidité d'installation.



Trop plein

Le trop plein caché Franke est élégant et esthétique. Il marque notre attention pour le design jusque dans les moindres détails et facilite le nettoyage (grâce au couvercle qu'il suffit de retirer).



Commande automatique

Certains éviers sont livrés avec un vidage automatique. La commande de vidage est très simple à utiliser et permet de ne pas mettre les mains dans l'eau souillée.

Peak Inox



Mitigeur non repris dans ce catalogue

Les caractéristiques



Sous-plan
Gabarit fourni avec la cuve



Garantie à vie sur Inox
Corrosion et tenue des soudures



Rayons 5 mm dans les angles de la cuve



Vidage gain de place
comprenant bonde ø 90mm



Bonde automatique
Bouton rotatif carré inox : perçage du plan ø 35 mm



Trop plein exclusif, discret, esthétique et facile à nettoyer

Accessoires en option




1 Panier égouttoir
PANTLX Inox
Code **052851**
139,00 TTC* / 115,83 HT



2 Planche à découper
PLAPKX plaque Inox
revêtue de PVC noir
Code **606894**
169,00 TTC* / 140,83 HT



3 Égouttoir pliable
ROLLMAT L Inox
Dimensions : 315 x 426 mm
Code **498116**
99,00 TTC* / 82,50 HT
(voir p. 302)



4 Égouttoir mobile
EGMO Inox
Code **499502**
139,00 TTC* / 115,83 HT

Suggestion



Centinox
Mitigeur à bec
Code **522934**
Inox
(voir p. 247)

Siphons en option



SIPHON 2 cuves
Gain de place
Code **506439**
20,00 TTC* / 16,67 HT



SIPHON 3 cuves
Gain de place
Code **090174**
20,00 TTC* / 16,67 HT

MODÈLE

FINITION

CODE

TTC*
HT



PKX 110-18

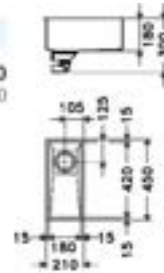
Dimensions **210 x 450 mm**
Découpe selon plan de découpe
Bassin **180 x 420 x 180 mm**

Caisson **300 mm**

Avec vidage manuel

Inox **676989** **849,00**
707,50

Siphon gain de place 1 cuve inclus



Accessoires en option:

1 3



PKX 110-45

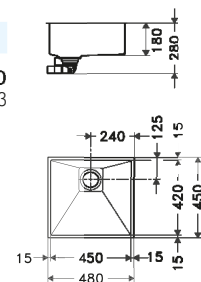
Dimensions **480 x 450 mm**
Découpe selon plan de découpe
Bassin **450 x 420 x 180 mm**

Caisson **600 mm**

Avec vidage automatique

Inox **676972** **949,00**
790,83

Siphon gain de place 1 cuve inclus



Accessoires en option:

1 2 3 4



PKX 110-55

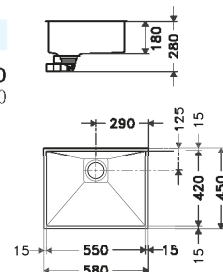
Dimensions **580 x 450 mm**
Découpe selon plan de découpe
Bassin **550 x 420 x 180 mm**

Caisson **800 mm**

Avec vidage automatique

Inox **676910** **999,00**
832,50

Siphon gain de place 1 cuve inclus



Accessoires en option:

1 2 3 4



PKX 110-70

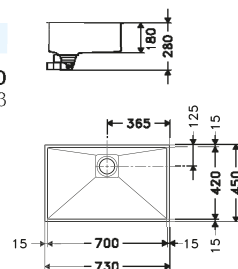
Dimensions **730 x 450 mm**
Découpe selon plan de découpe
Bassin **700 x 420 x 180 mm**

Caisson **800 mm**

Avec vidage automatique

Inox **757978** **1099,00**
915,83

Siphon gain de place 1 cuve inclus



Accessoires en option:

1 2 3 4



Centinox Inox



Mitigeur Oversize

Les caractéristiques



Sous-plan
Gabarit fourni avec la cuve



Garantie à vie sur Inox
Corrosion et tenue des soudures



Rayons de 12,5 mm dans les angles de la cuve



Vidage gain de place comprenant bonde ø 90 mm.
Bondes système **Turbo**

Montage broyeur impossible



Tirette cube chrome :
perçage du plan ø 18 mm
(sauf CMX110-17)



Trop plein exclusif, discret, esthétique
et facile à nettoyer

Accessoires en option



1 Panier égouttoir
PANCEX Inox
Code **488087**
149,00 TTC* / 124,17 HT



2 Planche à découper
PLACMX PVC noir
Code **606887**
169,00 TTC* / 140,83 HT



3 Égouttoir mobile
EGMO Inox
Code **499502**
139,00 TTC* / 115,83 HT



Centinox
Mitigeur à bec
Code **522934**
Inox
(voir p. 247)

Siphons en option



SIPHON 2 Cuves
Gain de place
Code **506439**
20,00 TTC* / 16,67 HT



SIPHON 3 Cuves
Gain de place
Code **090174**
20,00 TTC* / 16,67 HT

MODÈLE

FINITION

CODE

TTC*
HT



CMX110-17

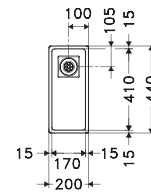
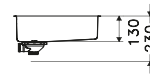
Dimensions **200 x 440 mm**
Découpe **170 x 410 mm** (R 12,5)
Bassin **170 x 410 x 130 mm**

Caisson **300 mm**

Avec vidage manuel

Inox **013677** **529,00**
440,83

Siphon gain de place 1 cuve inclus



Accessoires en option:

1 2 3



CMX110-34

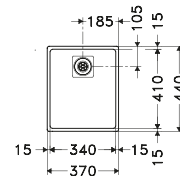
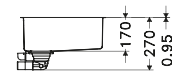
Dimensions **370 x 440 mm**
Découpe **340 x 410 mm** (R 12,5)
Bassin **340 x 410 x 175 mm**

Caisson **450 mm**

Avec vidage automatique

Inox **013684** **629,00**
524,17

Siphon gain de place 1 cuve inclus



Accessoires en option:

1 2 3



CMX110-50

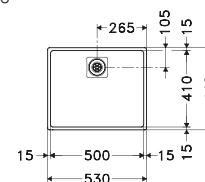
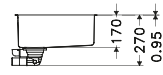
Dimensions **530 x 440 mm**
Découpe **500 x 410 mm** (R 12,5)
Bassin **500 x 410 x 175 mm**

Caisson **600 mm**

Avec vidage automatique

Inox **013691** **739,00**
615,83

Siphon gain de place 1 cuve inclus



Accessoires en option:

1 2 3



CMX160-50/17

(petite cuve toujours à droite)

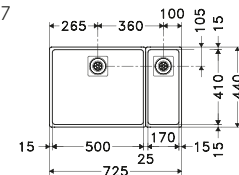
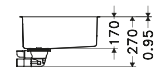
Dimensions **725 x 440 mm**
Découpe **695 x 410 mm** (R 12,5)
(sans débord)
Bassins **500 x 410 x 175 mm**
170 x 410 x 130 mm

Caisson **800 mm**

Avec vidage automatique

Inox **013707** **1049,00**
874,17

Siphon gain de place 2 cuves inclus



Accessoires en option:

1 2 3



Planar Inox



Mitigeur non repris dans ce catalogue

Les caractéristiques



Sous-plan

* Plan de découpe disponible sur le site www.franke.fr



Garantie à vie sur Inox

Corrosion et tenue des soudures



Angle droit: rayon de 0 mm dans les angles de la cuve



Vidage comprenant bonde ø 90 mm



Vidage automatique (sauf PPX110-16 et PPX 120).

Tirette cube finition chrome : perçage du plan ø 18 mm



Trop plein exclusif, discret, esthétique et facile à nettoyer



Pattes de fixation livrées (non montées)

Étanchéité par silicone (non fourni)



En raison de fabrications différentes, les finitions d'Inox peuvent ne pas être identiques. Si vous souhaitez combiner des modèles de différentes collections (références inscrites en noir, en bleu, en rouge), **nous vous conseillons par conséquent de combiner des bassins qui présentent la même couleur de référence**

Accessoires en option



1 Planche à découper
PLAPPX PVC Alimentaire
Code **400070**
99,00 TTC* / 82,50 HT



2 Panier égouttoir
PLAPANPPX
PVC Alimentaire et Inox
Code **443787**
139,00 TTC* / 115,83 HT



3 Égouttoir mobile
EGMO Inox
Égouttoir amovible
Code **499502**
139,00 TTC* / 115,83 HT

Suggestion



Hexis

Mitigeur à bec
Code **414666**
Finition chrome
(voir p. 267)

Siphons en option



SIPHON 2 cuves
Gain de place
Code **506439**
20,00 TTC* / 16,67 HT



SIPHON 3 cuves
Gain de place
Code **090174**
20,00 TTC* / 16,67 HT

Bouton Rotatif



BOUTON Rotatif rond
Finition chrome
EN OPTION
Code 483952
21,00 TTC* / 17,50 HT



BOUTON Rotatif rond
Finition nickel brossé
EN OPTION
Code 483969
21,00 TTC* / 17,50 HT



BOUTON Rotatif cube
Finition chrome
INCLUS
Code 508051
21,00 TTC* / 17,50 HT



BOUTON Rotatif cube
Finition nickel brossé
EN OPTION
Code 508068
21,00 TTC* / 17,50 HT

* Prix de vente indicatif (en Euros: €). Chaque revendeur fixe librement ses prix de vente. TVA à 20%.

MODÈLE

FINITION

CODE

TTC*
HT



PPX110-16

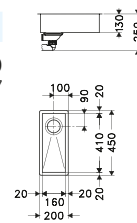
Dimensions **200 x 450 mm**
Découpe **160 x 410 mm**
Bassin **160 x 410 x 130 mm**

Caisson **300 mm**

Avec vidage manuel

Inox **064603** **599,00**
499,17

Siphon gain de place 1 cuve inclus



Accessoire en option:

3



PPX110-38

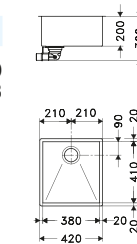
Dimensions **420 x 450 mm**
Découpe **380 x 410 mm**
Bassin **380 x 410 x 200 mm**

Caisson **500 mm**

Avec vidage automatique

Inox **059722** **679,00**
565,83

Siphon gain de place 1 cuve inclus



Accessoires en option:

1 2 3



PPX110-52

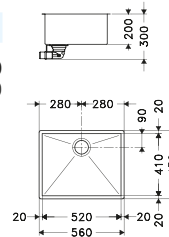
Dimensions **560 x 450 mm**
Découpe **520 x 410 mm**
Bassin **520 x 410 x 200 mm**

Caisson **800 mm**
(ou 600: non démontable)

Avec vidage automatique

Inox **059715** **699,00**
582,50

Siphon gain de place 1 cuve inclus



Accessoires en option:

1 2 3



PPX110-72

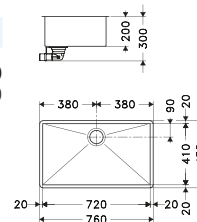
Dimensions **760 x 450 mm**
Découpe **720 x 410 mm**
Bassin **720 x 410 x 200 mm**

Caisson **800 mm**

Avec vidage automatique

Inox **075319** **729,00**
607,50

Siphon gain de place 1 cuve inclus



Accessoires en option:

1 2 3



PPX120

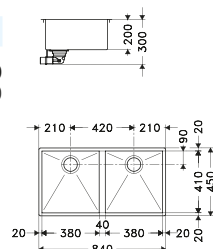
Dimensions **840 x 450 mm**
Découpe **800 x 410 mm**
(sans débord)
Bassin **2 x 380 x 410 x 200 mm**

Caisson **900 mm**

Avec vidage automatique

Inox **095171** **999,00**
832,50

Siphon gain de place 2 cuves inclus



Accessoires en option:

1 2 3

Box Inox



Mitigeur non repris dans ce catalogue

Les caractéristiques



* Plan de découpe disponible sur le site www.franke.fr



Garantie à vie sur Inox
Corrosion et tenue des soudures



Rayons 12 mm dans les angles de la cuve



Vidage gain de place comprenant bonde ø 90 mm et siphon



Bonde automatique
Bouton rotatif finition chrome :
perçage du plan ø 18 mm



Trop plein exclusif, discret, esthétique et facile à nettoyer




Fast Fix système de fixation par le dessus très rapide et aisé à installer



En raison de fabrications différentes, les finitions d'Inox peuvent ne pas être identiques. Si vous souhaitez combiner des modèles de différentes collections (références inscrites en noir, en bleu, en rouge), **nous vous conseillons par conséquent de combiner des bassins qui présentent la même couleur de référence**

Accessoires en option



1 Panier égouttoir
PEBBX
Code **698713**
149,00 TTC* / 124,17 HT



2 Plaque à découper
PLACMX PVC noir
Code **606887**
169,00 TTC* / 140,83 HT



3 Égouttoir mobile
EGMO
Code **499502**
139,00 TTC* / 115,83 HT

Suggestion



Planario Tower
Mitigeur à bec
Code **521869**
Finition chrome
(voir p. 268)

Siphons en option



SIPHON 2 cuves
Gain de place
Code **506439**
20,00 TTC* / 16,67 HT



SIPHON 3 cuves
Gain de place
Code **090174**
20,00 TTC* / 16,67 HT

Bouton Rotatif



BOUTON Rotatif rond
Finition chrome
EN OPTION
Code **483952**
21,00 TTC* / 17,50 HT



BOUTON Rotatif rond
Finition nickel brossé
EN OPTION
Code **483969**
21,00 TTC* / 17,50 HT



BOUTON Rotatif cube
Finition chrome
INCLUS
Code **508051**
21,00 TTC* / 17,50 HT



BOUTON Rotatif cube
Finition nickel brossé
EN OPTION
Code **508068**
21,00 TTC* / 17,50 HT

* Prix de vente indicatif (en Euros: €). Chaque revendeur fixe librement ses prix de vente. TVA à 20%.

MODÈLE

FINITION

CODE

TTC*
HT



BXX120-34-34

Dimensions **740 x 450 mm**
Découpe **700 x 410 mm (R12)**
Bassins **2 x 340 x 410 x 200 mm**

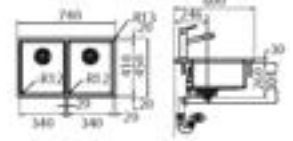
Caisson **800 mm**

Avec vidage automatique

Inox **653620** **1129,00**
940,83

Avec vidage manuel

Inox **653637** **1099,00**
915,83



Accessoires en option

1 2 3

Siphon gain de place 2 cuves inclus. Vidage auto sur une seule des cuves



BXX110-16

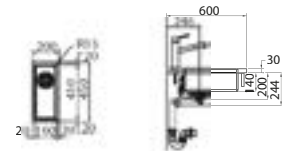
Dimensions **200 x 450 mm**
Découpe **160 x 410 mm (R12)**
Bassin **160 x 410 x 140 mm**

Caisson **300 mm**

Avec vidage manuel

Inox **652890** **379,00**
315,83

Siphon gain de place 1 cuve inclus



Accessoires en option

1 2 3



BXX110-34

Dimensions **380 x 450 mm**
Découpe **340 x 410 mm (R12)**
Bassin **340 x 410 x 200 mm**

Caisson **450 mm**

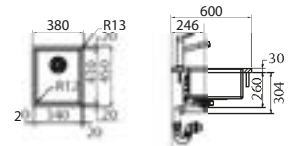
Avec vidage automatique

Inox **652906** **479,00**
399,17

Avec vidage manuel

Inox **653316** **449,00**
374,17

Siphon gain de place 1 cuve inclus



Accessoires en option

1 2 3



BXX110-45

Dimensions **490 x 450 mm**
Découpe **450 x 410 mm (R12)**
Bassin **450 x 410 x 200 mm**

Caisson **600 mm**

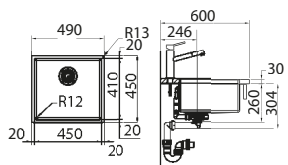
Avec vidage automatique

Inox **653231** **499,00**
415,83

Avec vidage manuel

Inox **653248** **469,00**
390,83

Siphon gain de place 1 cuve inclus



Accessoires en option

1 2 3



NEW BXX110-50

Dimensions **540 x 450 mm**
Découpe **500 x 410 mm (R12)**
Bassin **500 x 410 x 200 mm**

Caisson **600 mm**

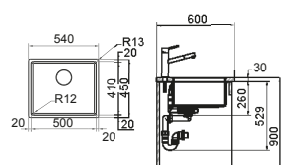
Avec vidage automatique

Inox **908447** **579,00**
482,50

Avec vidage manuel

Inox **908454** **549,00**
457,50

Siphon gain de place 1 cuve inclus



Accessoires en option

1 2 3



BXX110-68

Dimensions **725 x 450 mm**
Découpe **685 x 410 mm (R12)**
Bassin **685 x 410 x 200 mm**

Caisson **800 mm**

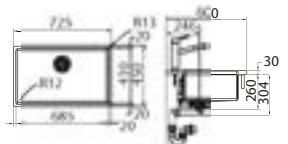
Avec vidage automatique

Inox **653309** **629,00**
524,17

Avec vidage manuel

Inox **653613** **599,00**
499,17

Siphon gain de place 1 cuve inclus



Accessoires en option

1 2 3



BXX160-34-16

Dimensions **560 x 450 mm**
Découpe **520 x 410 mm (R12)**
Bassins **340 x 410 x 200 mm**
160 x 410 x 140 mm

Caisson **600 mm**

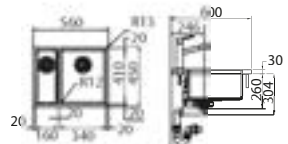
Avec vidage automatique

Inox **653286** **1029,00**
857,50

Avec vidage manuel

Inox **653293** **999,00**
832,50

Siphon gain de place 2 cuves inclus



Accessoires en option

1 2 3

Kubus Inox



Mitigeur non repris dans ce catalogue

Les caractéristiques



Sous-plan

* Plan de découpe disponible sur le site www.franke.fr



Garantie à vie sur Inox

Corrosion et tenue des soudures



Rayons 25 mm dans les angles de la cuve



Vidage gain de place comprenant bonde ø 90

Siphon pour **KBX160**. Bonde système **Turbo** (sauf **KBX110-70**) (montage broyeur impossible)



Bonde automatique

Bouton rotatif chrome : perçage du plan ø 18 mm



Trop plein exclusif, discret, esthétique et facile à nettoyer



Vidage avec pompe d'air : Divise l'évacuation et le bruit par deux !

Accessoires en option



1 Panier égouttoir
PANPUX inox
Code **229909**
149,00 TTC* / 124,17 HT



2 Planche à découper
PLAKBX PVC noir
Code **606870**
169,00 TTC* / 140,83 HT



3 Égouttoir mobile
EGMO inox
Code **584215**
139,00 TTC* / 115,83 HT

Suggestion



Neptune EVO
Mitigeur à douchette
Code **603052**
Finition chrome / noir
(voir p. 272)

Siphons en option



SIPHON 2 cuves
Gain de place
Code **506439**
20,00 TTC* / 16,67 HT



SIPHON 3 cuves
Gain de place
Code **090174**
20,00 TTC* / 16,67 HT

Bouton Rotatif



BOUTON Rotatif rond
Finition chrome
EN OPTION
Code 483952
21,00 TTC* / 17,50 HT



BOUTON Rotatif rond
Finition nickel brossé
EN OPTION
Code 483969
21,00 TTC* / 17,50 HT



BOUTON Rotatif cube
Finition chrome
INCLUS
Code 508051
21,00 TTC* / 17,50 HT



BOUTON Rotatif cube
Finition nickel brossé
EN OPTION
Code 508068
21,00 TTC* / 17,50 HT

* Prix de vente indicatif (en Euros: €). Chaque revendeur fixe librement ses prix de vente. TVA à 20%.

MODÈLE

FINITION

CODE

TTC*
HT



KBX110-16

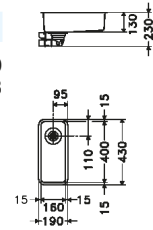
Dimensions **190 x 430 mm**
Découpe Voir site www.franke.fr
Bassin **160 x 400 x 130 mm**

Caisson **300 mm**

Avec vidage manuel

Inox **668434** **319,00**
265,83

Siphon gain de place 1 cuve inclus



Accessoire en option:

1



KBX110-34

Dimensions **370 x 430 mm**
Découpe Voir site www.franke.fr
Bassin **340 x 400 x 175 mm**

Caisson **450 mm**

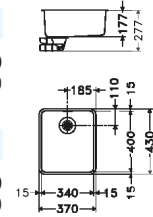
Avec vidage automatique

Inox **668427** **399,00**
332,50

Avec vidage manuel

Inox **690625** **369,00**
307,50

Siphon gain de place 1 cuve inclus



Accessoires en option:

1 2 3



KBX110-45

Dimensions **480 x 430 mm**
Découpe Voir site www.franke.fr
Bassin **450 x 400 x 180 mm**

Caisson **600 mm**

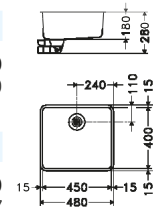
Avec vidage automatique

Inox **668410** **429,00**
357,50

Avec vidage manuel

Inox **690632** **389,00**
324,17

Siphon gain de place 1 cuve inclus



Accessoires en option:

1 2 3



KBX110-55

Dimensions **580 x 430 mm**
Découpe Voir site www.franke.fr
Bassin **550 x 400 x 190 mm**

Caisson **800 ou 600 mm**
non démontable

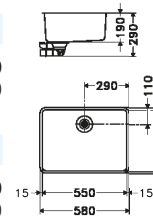
Avec vidage automatique

Inox **668304** **489,00**
407,50

Avec vidage manuel

Inox **690649** **459,00**
382,50

Siphon gain de place 1 cuve inclus



Accessoires en option:

1 2 3



KBX110-70

Dimensions **730 x 430 mm**
Découpe Voir site www.franke.fr
Bassin **700 x 400 x 230 mm**

Caisson **800 mm**

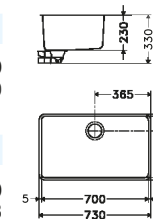
Avec vidage automatique

Inox **702756** **519,00**
432,50

Avec vidage manuel

Inox **690656** **499,00**
415,83

Siphon gain de place 1 cuve inclus



Accessoires en option:

1 2 3



KBX160-45/20

(petite cuve toujours à droite)

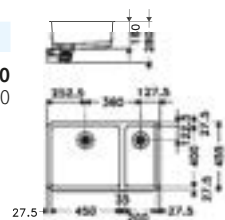
Dimensions **740 x 455 mm**
Découpe Voir site www.franke.fr
(avec débords)
Bassins **450 x 400 x 180 mm**
200 x 400 x 150 mm

Caisson **800 mm**

Avec vidage automatique dans la grande cuve

Inox **668458** **999,00**
832,50

Siphon gain de place 2 cuves inclus



Accessoires en option:

1 2

Largo Inox



Mitigeur Caprice

Les caractéristiques



Sous-plan

* Plan de découpe disponible sur le site www.franke.fr



Garantie à vie sur Inox

Corrosion et tenue des soudures



Rayons 50 mm dans les angles de la cuve



Vidage comprenant bonde ø 90mm et siphon

Bondes système **TURBO**

Montage broyeur impossible



Bonde automatique

Bouton rotatif finition chrome : perçage du plan ø 18 mm (sauf modèle 110-16)



Pattes de fixation livrées (non montées)

Etanchéité par silicone (non fourni)



Compte tenu du vidage spécifique "Turbo", **ces cuves ne peuvent être associées qu'entre elles.**

Accessoires en option




1 Panier égouttoir
PANLAX Inox
Code **082247**
89,00 TTC* / 74,17 HT



2 Planche à découper
PLAEOX Erable
Code **082285**
129,00 TTC* / 107,50 HT



3 Égouttoir pliable
ROLLMAT XXL Inox
Dimensions : 468 x 420 x 9 mm
Code **241574**
119,00 TTC* / 99,17 HT
(voir p. 302)



4 Égouttoir mobile
EGMO Inox
Code **584222**
139,00 TTC* / 115,83 HT

Suggestion



Caprice
Mitigeur à bec
Code **521906**
Finition inox
(voir p. 271)

Siphons en option



SIPHON 2 cuves
Gain de place
Code **506439**
20,00 TTC* / 16,67 HT



SIPHON 3 cuves
Gain de place
Code **090174**
20,00 TTC* / 16,67 HT

Bouton Rotatif



BOUTON Rotatif rond
Finition chrome
EN OPTION
Code 483952
21,00 TTC* / 17,50 HT



BOUTON Rotatif rond
Finition nickel brossé
EN OPTION
Code 483969
21,00 TTC* / 17,50 HT



BOUTON Rotatif cube
Finition chrome
INCLUS
Code 508051
21,00 TTC* / 17,50 HT



BOUTON Rotatif cube
Finition nickel brossé
EN OPTION
Code 508068
21,00 TTC* / 17,50 HT

* Prix de vente indicatif (en Euros: €). Chaque revendeur fixe librement ses prix de vente. TVA à 20%.

MODÈLE

FINITION

CODE

TTC*
HT



LAX 110-16

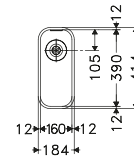
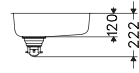
Dimensions **184 x 414 mm**
Découpe Voir site www.franke.fr
Bassin **160 x 390 x 120 mm**

Caisson **300 mm**

Avec vidage manuel

Inox **102329 229,00**
190,83

Siphon gain de place 1 cuve inclus



Accessoire en option:

1



LAX 110-36

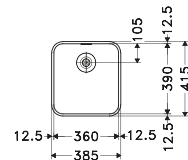
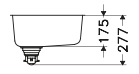
Dimensions **385 x 415 mm**
Découpe Voir site www.franke.fr
Bassin **360 x 390 x 125 mm**

Caisson **450 mm**

Avec vidage automatique

Inox **102312 279,00**
232,50

Siphon gain de place 1 cuve inclus



Accessoires en option:

1 2 3 4



NEW LAX 110-50

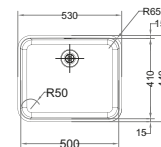
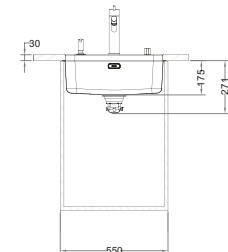
Dimensions **530 x 440 mm**
Découpe Voir site www.franke.fr
Bassin **500 x 410 x 175 mm**

Caisson **600 mm**

Avec vidage automatique

Inox **908430 439,00**
365,83

Siphon gain de place 1 cuve inclus



LAX 160

(petite cuve toujours à gauche)

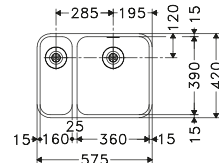
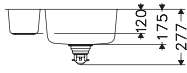
Dimensions **575 x 420 mm**
Découpe Voir site www.franke.fr
(avec débord)
Bassins **360 x 390 x 175 mm**
160 x 390 x 120 mm

Caisson **800 mm**

Avec vidage manuel (dans la grande cuve)

Inox **102336 559,00**
465,83

Siphon gain de place 2 cuves inclus



Accessoires en option:

1 2 3 (avec découpe sans débord)

Aton Inox



Mitigeur non repris dans ce catalogue

Les caractéristiques



Sous-plan

* Plan de découpe disponible sur le site www.franke.fr



Garantie à vie sur Inox

Corrosion et tenue des soudures



Rayons 36 mm dans les angles de la cuve



Vidage comprenant bonde ø 90 mm



Bonde automatique

Bouton rotatif rond finition chrome :
perçage du plan ø 18 mm



Trop plein exclusif, discret, esthétique
et facile à nettoyer




Pattes de fixation livrées (non montées)
Etanchéité par silicone (non fourni)



En raison de fabrications différentes, les finitions d'Inox peuvent ne pas être identiques. Si vous souhaitez combiner des modèles de différentes collections (références inscrites en noir, en bleu, en rouge), nous vous conseillons par conséquent de combiner des bassins qui présentent la même couleur de référence

Accessoires en option



1 Planche à découper

PLAANX PVC
Code **646326**
42,00 TTC* / 35,00 HT



2 Panier égouttoir

PANANX Inox
Code **646401**
139,00 TTC* / 115,83 HT



3 Support verre

SUPVERANX PVC
Code **646517**
62,00 TTC* / 51,67 HT

Siphons en option



SIPHON 2 cuves
Gain de place
Code **506439**
20,00 TTC* / 16,67 HT



SIPHON 3 cuves
Gain de place
Code **090174**
20,00 TTC* / 16,67 HT

Bouton Rotatif



BOUTON Rotatif rond
Finition chrome
EN OPTION
Code 483952
21,00 TTC* / 17,50 HT



BOUTON Rotatif rond
Finition nickel brossé
EN OPTION
Code 483969
21,00 TTC* / 17,50 HT



BOUTON Rotatif cube
Finition chrome
INCLUS
Code 508051
21,00 TTC* / 17,50 HT



BOUTON Rotatif cube
Finition nickel brossé
EN OPTION
Code 508068
21,00 TTC* / 17,50 HT

* Prix de vente indicatif (en Euros: €). Chaque revendeur fixe librement ses prix de vente. TVA à 20%.

184 – 185

MODÈLE

FINITION

CODE

TTC*
HT



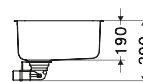
ANX110-34

Dimensions **370 x 430 mm**
Découpe **Voir site www.franke.fr**
Bassin **340 x 400 x 190 mm**

Caisson **450 mm**

Avec vidage automatique

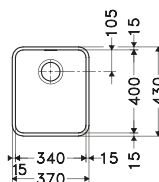
Inox **758487** **249,00**
207,50



Avec vidage manuel

Inox **013851** **219,00**
182,50

Siphon gain de place 1 cuve inclus



Accessoires en option:

1 2 3



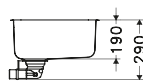
ANX110-48

Dimensions **510 x 430 mm**
Découpe **Voir site www.franke.fr**
Bassin **480 x 400 x 190 mm**

Caisson **600 mm**

Avec vidage automatique

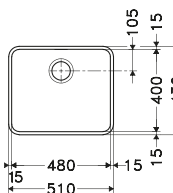
Inox **758531** **359,00**
299,17



Avec vidage manuel

Inox **013868** **329,00**
274,17

Siphon gain de place 1 cuve inclus



Accessoires en option:

1 2 3

Bassins
sous plan

Bassins simples Inox, Inox-Dekor® et Microdekor®



Mitigeur Taros

Les caractéristiques



Sous-plan

* Plan de découpe disponible sur le site www.franke.fr



Garantie à vie sur Inox

Corrosion et tenue des soudures



Vidage comprenant bonde ø 90 mm



Si vidage automatique

Bouton rotatif rond finition chrome :
perçage du plan ø18 mm



Pattes de fixation livrées (non montées)



En raison de fabrications différentes, les finitions d'Inox peuvent ne pas être identiques. Si vous souhaitez combiner des modèles de différentes collections (références inscrites en noir, en bleu, en rouge), **nous vous conseillons par conséquent de combiner des bassins qui présentent la même couleur de référence**

Accessoires en option



1 Panier égouttoir
PANACX Inox
Code **126277**
99,00 TTC* / 82,50 HT



2 Panier à vaisselle
CORUNI Inox
Code **030665**
62,00 TTC* / 51,67 HT



3 Égouttoir mobile
EGMO
Code **584222**
Code **584215**
(GAX/GAL/GAT110-45)
139,00 TTC* / 115,83 HT

Suggestion



Taros
Mitigeur à douchette
monojet extractible
Code **037124**
Finition chrome
(voir p. 251)

Siphons en option



SIPHON 2 cuves
Gain de place
Code **506439**
20,00 TTC* / 16,67 HT



SIPHON 3 cuves
Gain de place
Code **090174**
20,00 TTC* / 16,67 HT

Bouton Rotatif



BOUTON Rotatif rond
Finition chrome
EN OPTION
Code 483952
21,00 TTC* / 17,50 HT



BOUTON Rotatif rond
Finition nickel brossé
EN OPTION
Code 483969
21,00 TTC* / 17,50 HT



BOUTON Rotatif cube
Finition chrome
INCLUS
Code 508051
21,00 TTC* / 17,50 HT



BOUTON Rotatif cube
Finition nickel brossé
EN OPTION
Code 508068
21,00 TTC* / 17,50 HT

* Prix de vente indicatif (en Euros: €). Chaque revendeur fixe librement ses prix de vente. TVA à 20%.

MODÈLE

FINITION

CODE

TTC*
HT



AMX/AML/AMT 110-16

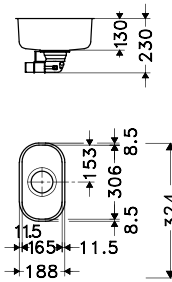
Dimensions **188 x 324 mm**
Découpe Voir site www.franke.fr
Bassin **165 x 306 x 130 mm**

Caisson **300 mm**

Accessoire en option:

1

Avec vidage automatique		
Inox	051740	159,00 132,50
Inox-DEKOR®	059647	169,00 140,83
Microdekor®	059609	179,00 149,17
Avec vidage manuel		
Inox	051757	109,00 90,83
Inox-DEKOR®	059654	119,00 99,17
Microdekor®	059616	139,00 115,83



Siphon gain de place 1 cuve inclus



AMX/AML/AMT 110-34

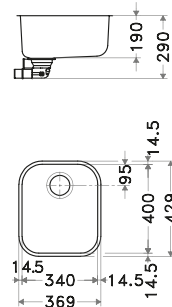
Dimensions **369 x 429 mm**
Découpe Voir site www.franke.fr
Bassin **340 x 400 x 190 mm**

Caisson **450 mm**

Accessoires en option:

2 3

Avec vidage automatique		
Inox	000335	239,00 199,17
Inox-DEKOR®	000090	279,00 232,50
Microdekor®	059623	299,00 249,17
Avec vidage manuel		
Inox	000342	189,00 157,50
Inox-DEKOR®	000106	229,00 190,83
Microdekor®	059630	249,00 207,50



Siphon gain de place 1 cuve inclus



GAX/GAL/GAT 110-30

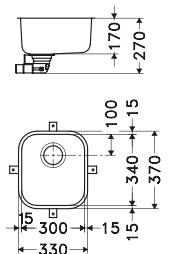
Dimensions **330 x 370 mm**
Découpe Voir site www.franke.fr
Bassin **300 x 340 x 170 mm**

Caisson **400 mm**

Accessoire en option:

3

Avec vidage automatique		
Inox	058947	179,00 149,17
Inox-DEKOR®	008942	199,00 165,83
Microdekor®	051719	229,00 190,83
Avec vidage manuel		
Inox	058954	149,00 124,17
Inox-DEKOR®	008959	169,00 140,83
Microdekor®	051726	199,00 165,83



Siphon gain de place 1 cuve inclus



GAX/GAL/GAT 110-45

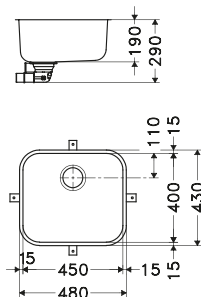
Dimensions **480 x 430 mm**
Découpe Voir site www.franke.fr
Bassin **450 x 400 x 190 mm**

Caisson **600 mm**

Accessoires en option:

2 3

Avec vidage automatique		
Inox	009086	319,00 265,83
Inox-DEKOR®	008966	349,00 290,83
Microdekor®	059586	389,00 324,17
Avec vidage manuel		
Inox	026342	289,00 240,83
Inox-DEKOR®	008973	319,00 265,83
Microdekor®	059593	359,00 299,17



Siphon gain de place 1 cuve inclus

Bex Inox / Quadrant Inox

Les caractéristiques



Sous-plan

* Plan de découpe disponible sur le site www.franke.fr



Garantie à vie sur Inox

Corrosion et tenue des soudures



Vidage comprenant bonde ø 90 mm



Si bonde automatique

Bouton rotatif rond finition chrome : perçage du plan ø18



Pattes de fixation livrées (non montées)

Etanchéité par silicone (non fourni)



En raison de fabrications différentes, les finitions d'Inox peuvent ne pas être identiques. Si vous souhaitez combiner des modèles de différentes collections (références inscrites en noir, en bleu, en rouge), **nous vous conseillons par conséquent de combiner des bassins qui présentent la même couleur de référence**



Siphons en option



SIPHON 2 cuves
Gain de place
Code **506439**
20,00 TTC* / 16,67 HT



SIPHON 3 cuves
Gain de place
Code **090174**
20,00 TTC* / 16,67 HT

Bouton Rotatif



BOUTON Rotatif rond
Finition chrome
EN OPTION
Code 483952
21,00 TTC* / 17,50 HT





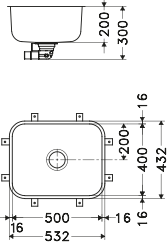

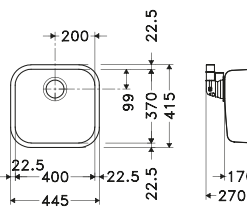
BOUTON Rotatif rond
Finition nickel brossé
EN OPTION
Code 483969
21,00 TTC* / 17,50 HT



BOUTON Rotatif cube
Finition chrome
INCLUS
Code 508051
21,00 TTC* / 17,50 HT



BOUTON Rotatif cube
Finition nickel brossé
EN OPTION
Code 508068
21,00 TTC* / 17,50 HT

MODÈLE	FINITION	CODE	TTC* HT
 	BEX110-50		
	Avec vidage automatique		
	Inox	050859	399,00 332,50
	Avec vidage manuel		
Inox	050897	379,00 315,83	
Siphon gain de place 1 cuve inclus			
			
	QAX110-40		
	Avec vidage automatique		
	Inox	512744	219,00 182,50
	Avec vidage manuel		
Inox	512775	189,00 157,50	
Siphon gain de place 1 cuve inclus			
			

Les caractéristiques



Sous-plan

* Plan de découpe disponible sur le site www.franke.fr



Garantie à vie sur Inox

Corrosion et tenue des soudures



Vidage comprenant bonde ø 90 mm



Si bonde automatique

Bouton rotatif rond finition chrome :
perçage du plan ø18



Pattes de fixation livrées (non montées)

Etanchéité par silicone (non fourni)



En raison de fabrications différentes, les finitions d'Inox peuvent ne pas être identiques. Si vous souhaitez combiner des modèles de différentes collections (références inscrites en noir, en bleu, en rouge), **nous vous conseillons par conséquent de combiner des bassins qui présentent la même couleur de référence**



Mitigeur non repris dans ce catalogue

Siphons en option



SIPHON 2 cuves

Gain de place
Code **506439**
20,00 TTC* / 16,67 HT



SIPHON 3 cuves

Gain de place
Code **090174**
20,00 TTC* / 16,67 HT

Bouton Rotatif



BOUTON Rotatif rond

Finition chrome
EN OPTION
Code 483952
21,00 TTC* / 17,50 HT



BOUTON Rotatif rond

Finition nickel brossé
EN OPTION
Code 483969
21,00 TTC* / 17,50 HT



BOUTON Rotatif cube

Finition chrome
INCLUS
Code 508051
21,00 TTC* / 17,50 HT



BOUTON Rotatif cube

Finition nickel brossé
EN OPTION
Code 508068
21,00 TTC* / 17,50 HT



RBX/RBL110-38

Dimensions ø 440 mm
Découpe ø 380 mm
Bassin ø 380 x 170 mm

bien utiliser les pattes pour montage sous plan

Caisson 500 mm

Avec vidage automatique

Inox **012918** **229,00**
190,83

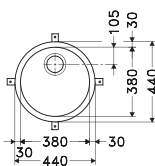
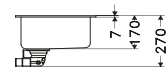
Inox-DEKOR® **012888** **269,00**
224,17

Avec vidage manuel

Inox **024911** **199,00**
165,83

Inox-DEKOR® **012895** **219,00**
182,50

Siphon gain de place 1 cuve inclus



Bassins doubles Inox et Microdekor®



Mitigeur non repris dans ce catalogue

Les caractéristiques



Sous-plan

* Plan de découpe disponible sur le site www.franke.fr



Garantie à vie sur Inox

Corrosion et tenue des soudures



Vidage comprenant bonde ø 90 mm
(voir indications spécifiques)



Si bonde automatique

Bouton rotatif rond finition chrome :
perçage du plan ø 18 mm



Pattes de fixation livrées (non montées)



Étanchéité par silicone (non fourni)



En raison de fabrications différentes, les finitions d'Inox peuvent ne pas être identiques. Si vous souhaitez combiner des modèles de différentes collections (références inscrites en noir, en bleu, en rouge), **nous vous conseillons par conséquent de combiner des bassins qui présentent la même couleur de référence**

Accessoires en option



1 Panier égouttoir
PANACX Inox
Code **126277**
99,00 TTC* / 82,50 HT



2 Panier à vaisselle
CORUNI Inox
Code **030665**
62,00 TTC* / 51,67 HT



3 Égouttoir mobile
EGMO
Code **584222** (AMX)
Code **584215** (GAX)
139,00 TTC* / 115,83 HT

Suggestion



Opus
Mitigeur à bec
Code **544462**
Finition chrome
(voir p. 277)

Siphons en option



SIPHON 3 cuves
Gain de place
Code **090174**
20,00 TTC* / 16,67 HT

Bouton Rotatif



BOUTON Rotatif rond
Finition chrome
EN OPTION
Code 483952
21,00 TTC* / 17,50 HT



BOUTON Rotatif rond
Finition nickel brossé
EN OPTION
Code 483969
21,00 TTC* / 17,50 HT



BOUTON Rotatif cube
Finition chrome
INCLUS
Code 508051
21,00 TTC* / 17,50 HT



BOUTON Rotatif cube
Finition nickel brossé
EN OPTION
Code 508068
21,00 TTC* / 17,50 HT

* Prix de vente indicatif (en Euros: €). Chaque revendeur fixe librement ses prix de vente. TVA à 20%.

190 – 191

MODÈLE

FINITION

CODE

TTC*
HT



AMX/AMT160

(petite cuve toujours à droite)

Dimensions **580 x 450 mm**
Découpe **selon gabarit fourni**
(avec débord)
Bassins **340 x 400 x 190 mm**
165 x 306 x 130 mm

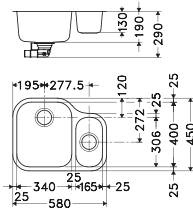
Caisson **800 mm**
(ou **600**: non démontable)

Avec vidage automatique dans la grande cuve

Inox	038048	439,00	365,83
Microdekor®	051733	539,00	449,17

Avec vidage manuel

Inox	640705	299,00	249,17
Microdekor®	640712	399,00	332,50



Accessoires en option:

1 2 3

Siphon gain de place 2 cuves inclus



AMX120

Dimensions **765 x 450 mm**
Découpe **selon gabarit fourni**
(avec débord)
Bassins **2 x 340 x 400 x 190 mm**

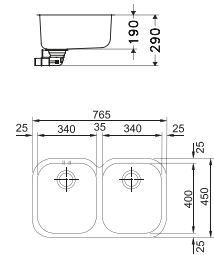
Caisson **900 mm**

Avec vidage automatique

Inox	700929	529,00	440,83
------	---------------	---------------	--------

Avec vidage manuel

Inox	640729	499,00	415,83
------	---------------	---------------	--------



Accessoires en option:

2 3

Siphon gain de place 2 cuves inclus



GAX120

(petite cuve toujours à droite)

Dimensions **780 x 400 mm**
Découpe **selon gabarit fourni**
Bassins **450 x 400 x 190 mm**
300 x 340 x 170 mm

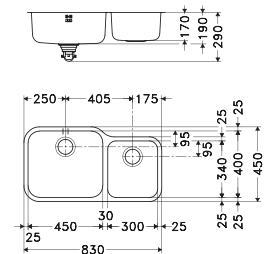
Caisson **900 mm**

Avec vidage automatique

Inox	758548	739,00	615,83
------	---------------	---------------	--------

Avec vidage manuel

Inox	640699	699,00	582,50
------	---------------	---------------	--------



Accessoires en option:

2 3

Siphon gain de place 2 cuves inclus

Basis Fragranit +

Les caractéristiques



Sous-plan
* Plan de découpe disponible sur le site www.franke.fr



Garantie 10 ans sur Fragranit +



Traitement antibactérien
pour une hygiène parfaite



Eviers pré-perçés ø 35 mm pour robinetterie
Utilisez une pointe et un marteau



Vidage gain de place comprenant bondes manuelles ø 90 mm inox et siphon

Suggestions



Babil Mitigeur à mousseur extractible
Code **955244**
Finition chrome
(voir p. 255)



Oversize Mitigeur à douchette double jet
Code **632992**
Finition chrome
(voir p. 254)

MODÈLE

FINITION

CODE

TTC**
HT

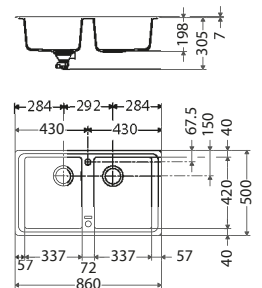


BFG 120

Dimensions **860 x 500 mm**
Découpe **820 x 460 mm (R35)**
Bassin **2 x 337 x 420 x 220 mm**

Caisson **900 mm**

	Blanc Artic	690670	519,00 432,50
	Café crème	690687	519,00 432,50
	Taupe	690694	519,00 432,50
	Platinum	690700	519,00 432,50
	Graphite	691318	519,00 432,50





Mitigeur non repris dans ce catalogue

Les caractéristiques



Sous-plan

* Plan de découpe disponible sur le site www.franke.fr



Garantie 10 ans sur Fragranit +



Traitement antibactérien pour une hygiène parfaite



Rayons de 25 mm dans les angles de la cuve



Vidage gain de place comprenant bonde ø 90mm soit manuelle ou automatique



Bonde automatique (selon modèles)

Bouton rotatif chrome : perçage du plan ø 18 mm



Trop plein exclusif, discret, esthétique et facile à nettoyer



Pattes de fixation livrées (non montées)
Etanchéité par silicone (non fourni)

Accessoires en option



1 Panier égouttoir
PANMTX Inox
Code **040674**
149,00 TTC* / 124,17 HT



2 Planche à découper
PLALSX Verre coulissante
Code **237522**
219,00 TTC* / 182,50 HT



3 Égouttoir mobile
EGMO
Code **584222**
(KBG 110-16)
Code **584215**
(KBG 110-34/50 et 160)
Code **499502**
(KBG 110-70)
139,00 TTC* / 115,83 HT

Suggestion



Caprice
Mitigeur à bec
Code **521906**
Finition chrome
(voir p. 271)

Siphons en option



SIPHON 2 cuves
Gain de place
Code **506439**
20,00 TTC* / 16,67 HT



SIPHON 3 cuves
Gain de place
Code **090174**
21,00 TTC* / 16,67 HT

Bouton Rotatif



BOUTON Rotatif rond
Finition chrome
EN OPTION
Code **483952**
21,00 TTC* / 17,50 HT



BOUTON Rotatif rond
Finition nickel brossé
EN OPTION
Code **483969**
21,00 TTC* / 17,50 HT



BOUTON Rotatif cube
Finition chrome
INCLUS
Code **508051**
21,00 TTC* / 17,50 HT



BOUTON Rotatif cube
Finition nickel brossé
EN OPTION
Code **508068**
21,00 TTC* / 17,50 HT

* Prix de vente indicatif (en Euros: €). Chaque revendeur fixe librement ses prix de revente. TVA à 20%.

Kubus Fragranit+ manuel

MODÈLE

FINITION

CODE

TTC*
HT

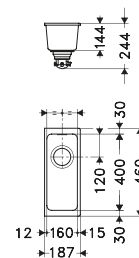


KBG110-16

Dimensions **187 x 460 mm**
Découpe **160 x 400 mm (R25)**
Bassin **160 x 400 x 144 mm**

Caisson **300 mm**

Avec vidage manuel			
	Blanc Artic	074886	359,00 299,17
	Vanilla	230951	359,00 299,17
	Café Crème	074893	359,00 299,17
	Taupe	230821	359,00 299,17
	Platinum	083864	359,00 299,17
	Stone	074909	359,00 299,17
	Graphite	074916	359,00 299,17



Accessoires en option:

1 3

Siphon gain de place 1 cuve inclus

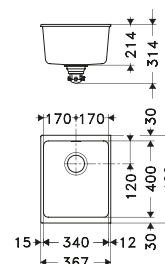


KBG110-34

Dimensions **367 x 460 mm**
Découpe **340 x 400 mm (R25)**
Bassin **340 x 400 x 214 mm**

Caisson **450 mm**

Avec vidage manuel			
	Blanc Artic	690724	349,00 290,83
	Vanilla	690731	349,00 290,83
	Café Crème	690748	349,00 290,83
	Taupe	690755	349,00 290,83
	Platinum	690786	349,00 290,83
	Stone	690809	349,00 290,83
	Graphite	690816	349,00 290,83



Accessoires en option:

1 2 3

Siphon gain de place 1 cuve inclus

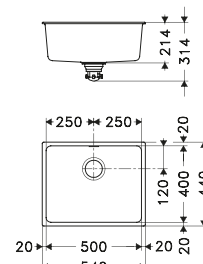


KBG110-50

Dimensions **540 x 440 mm**
Découpe **500 x 400 mm (R25)**
Bassin **500 x 400 x 214 mm**

Caisson **600 mm**

Avec vidage manuel			
	Blanc Artic	690854	399,00 332,50
	Vanilla	690908	399,00 332,50
	Café Crème	690939	399,00 332,50
	Taupe	690946	399,00 332,50
	Platinum	690984	399,00 332,50
	Stone	691004	399,00 332,50
	Graphite	691028	399,00 332,50



Accessoires en option:

1 2 3

Siphon gain de place 1 cuve inclus



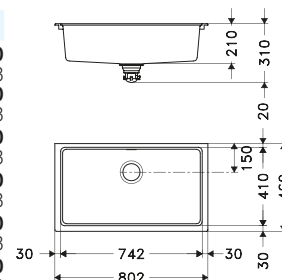
KBG110-70

Dimensions **802 x 460 mm**
Découpe **742 x 410 mm (R8)**
Bassin **742 x 410 x 210 mm**
Très grande cuve

Caisson **900 mm**

Décaissé épaisseur (8 mm)

Avec vidage manuel			
	Blanc Artic	691059	469,00 390,83
	Vanilla	691066	469,00 390,83
	Café Crème	691073	469,00 390,83
	Taupe	691080	469,00 390,83
	Platinum	691103	469,00 390,83
	Stone	691110	469,00 390,83
	Graphite	691127	469,00 390,83



Accessoires en option:

3

Siphon gain de place 1 cuve inclus



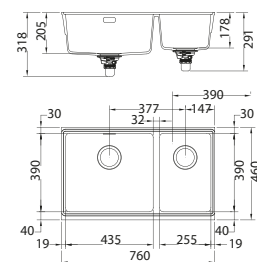
KBG120

Dimensions **760 x 460 mm**
Découpe **742 x 410 mm (R8)**
(sans débord)
Bassins **435 x 390 x 205 mm**
255 x 390 x 178 mm

Caisson **800 mm**

Décaissé épaisseur (10 mm)

Avec vidage manuel			
	Blanc Artic	691134	469,00 390,83
	Café Crème	691141	469,00 390,83
	Taupe	691158	469,00 390,83
	Platinum	691165	469,00 390,83
	Graphite	691172	469,00 390,83



Siphon gain de place 2 cuves inclus

Kubus Fragranit+ auto

194 – 195

MODÈLE

FINITION

CODE

TTC*
HT

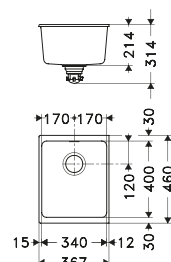


KBG 110-34

Dimensions **367 x 460 mm**
Découpe **340 x 400 mm (R25)**
Bassin **340 x 400 x 214 mm**

Caisson **450 mm**

Avec vidage automatique		
Blanc Artic	074848	389,00 324,17
Vanilla	230838	389,00 324,17
Café Crème	074855	389,00 324,17
Taupe	230920	389,00 324,17
Platinum	083857	389,00 324,17
Stone	074862	389,00 324,17
Graphite	074879	389,00 324,17



Accessoires en option:

1 2 3

Siphon gain de place 1 cuve inclus

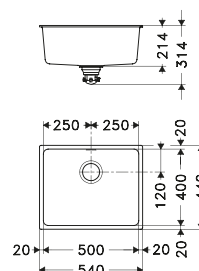


KBG 110-50

Dimensions **540 x 440 mm**
Découpe **500 x 400 mm (R25)**
Bassin **500 x 400 x 214 mm**

Caisson **600 mm**

Avec vidage automatique		
Blanc Artic	074800	449,00 374,17
Vanilla	230937	449,00 374,17
Café Crème	074817	449,00 374,17
Taupe	230944	449,00 374,17
Platinum	083840	449,00 374,17
Stone	074824	449,00 374,17
Graphite	074831	449,00 374,17



Accessoires en option:

1 2 3

Siphon gain de place 1 cuve inclus



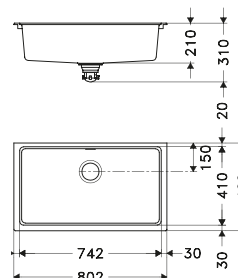
□ Décaissé épaisseur (8 mm)

KBG 110-70

Dimensions **802 x 460 mm**
Découpe **742 x 410 mm (R8)**
Bassin **742 x 410 x 210 mm**
Très grande cuve

Caisson **900 mm**

Avec vidage automatique		
Blanc Artic	529971	499,00 415,83
Vanilla	230968	499,00 415,83
Café Crème	529995	499,00 415,83
Taupe	230975	499,00 415,83
Platinum	530021	499,00 415,83
Stone	530038	499,00 415,83
Graphite	530045	499,00 415,83



Accessoire en option:

3

Siphon gain de place 1 cuve inclus



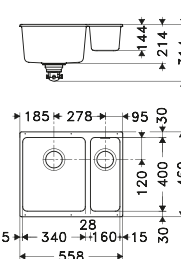
KBG 160

(petite cuve toujours à droite)

Dimensions **558 x 460 mm**
Découpe **528 x 400 mm (R25)**
Bassins **340 x 400 x 214 mm**
160 x 400 x 144 mm

Caisson **600 mm**

Avec vidage automatique		
Blanc Artic	074923	529,00 440,83
Vanilla	228200	529,00 440,83
Café Crème	074930	529,00 440,83
Taupe	229115	529,00 440,83
Platinum	083871	529,00 440,83
Stone	074947	529,00 440,83
Graphite	074954	529,00 440,83



Accessoires en option:

1 2 3

Siphon gain de place 2 cuves inclus



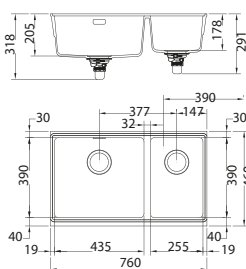
□ Décaissé épaisseur (10 mm)

KBG 120

Dimensions **760 x 460 mm**
Découpe **742 x 410 mm (R8)**
(sans débord)
Bassins **435 x 390 x 205 mm**
255 x 390 x 178 mm

Caisson **800 mm**

Avec vidage automatique		
Blanc Artic	671006	499,00 415,83
Café Crème	673314	499,00 415,83
Taupe	673352	499,00 415,83
Platinum	673345	499,00 415,83
Graphite	673369	499,00 415,83



Siphon gain de place 2 cuves inclus

* Prix de vente indicatif (en Euros: €). Chaque revendeur fixe librement ses prix de vente. TVA à 20%.

FRANKE

Bassins
sous plan

Sirius bassins Tectonite®



Mitigeur non repris dans ce catalogue

De larges cuves aux lignes minimalistes

Les caractéristiques



Sous-plan

* Plan de découpe disponible sur le site www.franke.fr



Garantie 5 ans sur Tectonite



Vidage gain de place comprenant bondes manuelles ø 90 inox



Rayons de 10 mm dans les angles de la cuve



Trop plein exclusif, discret, esthétique et facile à nettoyer

Accessoire en option



1 Égouttoir mobile

EGMO

Code **584215**

139,00 TTC* / 115,83 HT

Suggestion



Planario

Mitigeur à mousseur
extractible
Code **458462**
Finition chrome
(voir p. 256)



Zénos

Mitigeur à 2 sorties
d'eau indépendantes
(douchette et bec)
Code **044384**
Finition chrome
(voir p. 253)

Siphons en option



SIPHON 2 cuves

Gain de place
Code **506439**
20,00 TTC* / 16,67 HT



SIPHON 3 cuves

Gain de place
Code **090174**
20,00 TTC* / 16,67 HT



Texture exclusive
où l'eau glisse à la
surface de l'évier.

MODÈLE

FINITION

CODE

TTC*
HT



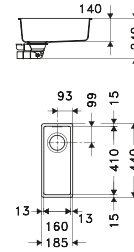
SID110-16

Dimensions **185 x 440 mm**
Découpe **160 x 410 mm (R10)**
Bassin **160 x 410 x 140 mm**

Caisson **300 mm**

	Blanc Artic	008512	239,00 199,17
	Titanium	229214	239,00 199,17
	Carbone	008505	239,00 199,17

Siphon gain de place 1 cuve inclus



Accessoire en option:

1



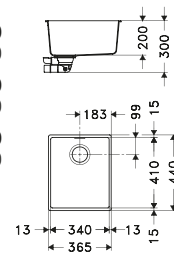
SID110-34

Dimensions **365 x 440 mm**
Découpe **340 x 410 mm (R10)**
Bassin **340 x 410 x 200 mm**

Caisson **450 mm**

	Blanc Artic	008482	279,00 232,50
	Titanium	229207	279,00 232,50
	Carbone	008475	279,00 232,50

Siphon gain de place 1 cuve inclus



Accessoire en option:

1



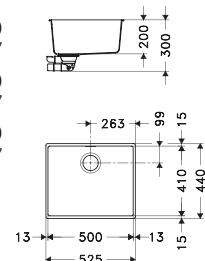
SID110-50

Dimensions **525 x 440 mm**
Découpe **500 x 410 mm (R10)**
Bassin **500 x 410 x 200 mm**

Caisson **600 mm**

	Blanc Artic	008468	299,00 249,17
	Titanium	229313	299,00 249,17
	Carbone	008451	299,00 249,17

Siphon gain de place 1 cuve inclus



Accessoire en option:

1



SID160

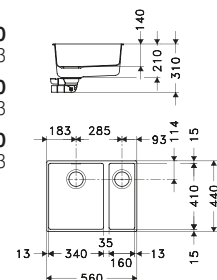
(petite cuve toujours à droite)

Dimensions **560 x 440 mm**
Découpe **535 x 410 mm (R10)**
Bassins **340 x 410 x 200 mm**
160 x 410 x 140 mm

Caisson **600 mm**

	Blanc Artic	008444	349,00 290,83
	Titanium	229320	349,00 290,83
	Carbone	008420	349,00 290,83

Siphon gain de place 2 cuves inclus



Accessoire en option:

1

Rotondo Fragranit +

Les caractéristiques



Sous-plan

* Plan de découpe disponible sur le site www.franke.fr



Garantie 10 ans sur Fragranit +



Traitement antibactérien
pour une hygiène parfaite



Vidage comprenant bonde \varnothing 90 mm
manuelle inox



Pattes de fixation livrées (non montées)
Etanchéité par silicone (non fourni)



Mitigeur non repris dans ce catalogue

Suggestion



Neptune EVO
Mitigeur à bec
Code **414543**
Finition chrome
(voir p. 272)




Siphons en option



SIPHON 2 cuves
Gain de place
Code **506439**
20,00 TTC* / 16,67 HT



SIPHON 3 cuves
Gain de place
Code **090174**
20,00 TTC* / 16,67 HT

MODÈLE	FINITION	CODE	TTC* HT	
	 Beige	064528	349,00 290,83	
	 Graphite	064504	349,00 290,83	
				<p>Siphon gain de place 1 cuve inclus</p>

ROG 110-38

Dimensions \varnothing 445 mm
Découpe \varnothing 400 mm
Bassin \varnothing 400 x 190 mm

Caisson 500 mm

Beige

064528

349,00
290,83

Graphite

064504

349,00
290,83

Siphon gain de place 1 cuve inclus

Les caractéristiques



Sous-plan

* Plan de découpe disponible sur le site www.franke.fr



Garantie 3 ans sur Fradura



Vidage comprenant bonde ø 90 manuelle et siphon



Pattes de fixation livrées (non montées)
Etanchéité par silicone (non fourni)



Mitigeur Atlas

Accessoire en option



1 Égouttoir mobile
EGMO
Code **584222**
139,00 TTC* / 115,83 HT

MODÈLE

FINITION

CODE

TTC*
HT



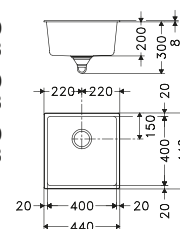
DMD 110-40

Dimensions **440 x 440 mm**
Découpe **400 x 400 mm (R10)**
Bassin **400 x 400 x 200 mm**

Caisson **500 mm**

	Blanc Artic	542918	289,00 240,83
	Platinum	542925	289,00 240,83
	Graphite	542932	289,00 240,83

Siphon gain de place 1 cuve inclus



Accessoire en option:

1



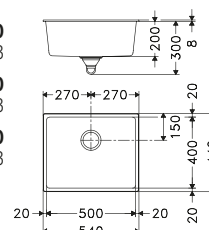
DMD 110-50

Dimensions **540 x 440 mm**
Découpe **500 x 400 mm (R10)**
Bassin **500 x 400 x 200 mm**

Caisson **600 mm**

	Blanc Artic	542949	319,00 265,83
	Platinum	542956	319,00 265,83
	Graphite	542963	319,00 265,83

Siphon gain de place 1 cuve inclus



Accessoire en option:

1

Kubus Fraceram



Mitigeur Fluence

Un design minimaliste décliné en plusieurs coloris

Les caractéristiques



Sous plan

* Plan de découpe disponible sur le site www.franke.fr



Garantie 15 ans sur Fraceram



Bonde automatique

Bouton push inox ø 35 mm

Suggestion



Fluence

Mitigeur à mousseur extractible

Code **428181**

Finition chrome

(voir p. 262)

Bouton Push chrome en option



BOUTON PUSH CHROME

Finition Chrome

Code **603458**

33,00 TTC / 27,50 HT

200 – 201

MODÈLE

FINITION

CODE

TTC*
HT



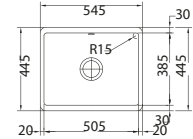
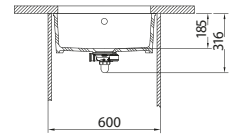
KBK 110-50

Dimensions **545 x 445 mm**
Découpe **495 x 375 mm (4R15)**
Bassin **505 x 385 x 185 mm**

Caisson **600 mm**

Cuve livrée avec un bouton push
Inox Ø 35 mm
Siphon gain de place 1 cuve
inclus

	Blanc Uni	587987	599,00 499,17
	Vanilla	587994	599,00 499,17
	Cachemire	588007	599,00 499,17
	Marron Glacé	588113	599,00 499,17
	Onyx	603120	599,00 499,17
	Gris Perle mat	908461	599,00 499,17
	Anthracite mat	908478	599,00 499,17



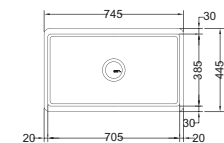
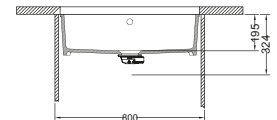
NEW KBK 110-70

Dimensions **745 x 445 mm**
Découpe **695 x 375 mm**
Bassin **705 x 385 x 195 mm**

Caisson **800 mm**

Cuve livrée avec un bouton push
Inox Ø 35 mm
Siphon gain de place 1 cuve
inclus

	Blanc Uni	908485	629,00 524,17
	Vanilla	908492	629,00 524,17
	Cachemire	908508	629,00 524,17
	Marron Glacé	908621	629,00 524,17
	Onyx	908515	629,00 524,17
	Gris Perle mat	908638	629,00 524,17
	Anthracite mat	908645	629,00 524,17



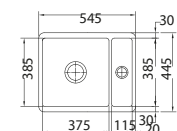
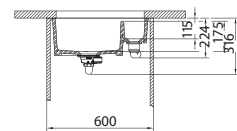
KBK 160

Dimensions **545 x 445 mm**
Découpe **495 x 375 mm (4R15)**
Bassins **375 x 385 x 175 mm**
115 x 385 x 115 mm

Caisson **600 mm**

Écoulement libre dans la petite cuve
Cuve livrée avec un bouton push
Inox Ø 35 mm
Siphon gain de place 2 cuves
inclus

	Blanc Uni	587949	649,00 540,83
	Vanilla	587956	649,00 540,83
	Cachemire	587963	649,00 540,83
	Marron Glacé	587970	649,00 540,83
	Onyx	602635	649,00 540,83



Sur-mesure Inox

La haute couture de l'Inox

Une création individuelle est l'expression de votre personnalité. Création pure selon vos idées (LA HAUTE COU-TURE) ou création guidée à partir de notre vaste choix d'offres (MASSIF 4MM et PRÊT A PORTER), Franke vous ouvre la voie vers une cuisine qui portera votre signature. N'hésitez pas à nous dire ce que vous souhaitez.

Nous relevons volontiers votre défi. Chaque création est conçue dans l'amour du détail, avec des matériaux choisis avec discernement et réalisée avec perfectionnisme.



L'Inox par FRANKE

Matériau par excellence des cuisines professionnelles, l'Inox s'adapte à vos contraintes et à vos souhaits pour réaliser votre rêve : une cuisine d'exception. Franke vous offre la possibilité de concevoir vous-même votre plan de travail en Inox (ou votre crédence), tendance et pratique.

L'Inox a une qualité intemporelle qui trouve parfaitement sa place dans une cuisine traditionnelle ou contemporaine. Votre plan de travail gardera le meilleur de son aspect pendant de nombreuses années en fonction de la finition choisie.

En fonction de votre préférence, de vos goûts et de vos envies, Franke aura toujours une solution à vous proposer.

Réalisation sur mesure

Laissez libre cours à vos envies ! Un projet, une idée, faites nous parvenir vos souhaits de conception.

FRANKE: Un savoir-faire exceptionnel où chaque réalisation conjugue fonctionnalité, esthétique et design.

Contactez nous pour votre projet au : Tel : 01 30 28 94 37 / Fax : 01 55 70 24 31 / E-Mail : ffc-technique@franke.com



La haute couture de l'Inox.

Des solutions sur mesure de qualité suisse pour votre cuisine!

Vous désirez un revêtement Inox spécifique ou une finition particulière des bords ou une découpe pour des tables de cuisson intégrées à fleur de la surface ? Aucun souci ! Les plans de travail aux formes et tailles souhaitées et parfaitement adaptés à vos besoins ou à votre espace sont fabriqués à la main.

Une seule chose à faire, nous contacter pour la réalisation de votre projet!




Le massif 4 mm

Laissez-vous guider




Plan de travail massif sur mesure recouvert d'acier Inox d'une épaisseur de 4 mm: Beauté, légèreté et solidité. En trois étapes et dans un vaste choix, définissez votre projet!

Etape 1: Choisissez votre finition



Finition Brossée




Finition Orbitale





Etape 2: Choisissez les dimensions de votre plan

PRIX HT (compris découpes robinet, table de cuisson)

Longueur du plan (mm)	Profondeur du plan de travail (mm)			
	de 0 à 730	de 731 à 850	de 851 à 1200	de 1201 à 1480
de 0 à 900	605	688	930	1.138
de 901 à 1100	718	819	1.114	1.367
de 1101 à 1300	830	950	1.298	1.597
de 1301 à 1500	943	1.080	1.482	1.826
de 1501 à 1700	1.055	1.211	1.666	2.056
de 1701 à 1900	1.167	1.342	1.850	2.286
de 1901 à 2100	1.280	1.472	2.034	2.515
de 2101 à 2300	1.392	1.603	2.218	2.745
de 2301 à 2500	1.505	1.734	2.402	2.974
de 2501 à 2700	1.617	1.864	2.586	3.204
de 2701 à 2900	1.730	1.995	2.770	3.434
de 2901 à 3100	1.842	2.126	2.954	3.663
de 3101 à 3300	1.954	2.256	3.138	3.893
de 3301 à 3500	2.067	2.387	3.321	4.122
de 3501 à 3700	2.179	2.518	3.505	4.352
de 3701 à 3900	2.292	2.649	3.689	4.582
de 3901 à 4400	2.827	3.618	5.095	6.361
de 4401 à 4900	3.148	4.028	5.673	7.083
de 4901 à 5400	3.469	4.439	6.251	7.805
de 5401 à 5900	3.790	4.849	6.829	8.527

	L < à 2 mètres	de 2 à 3 mètres	de 3 à 4 mètres	> à 4 mètres
Emballage 	250	340	470	Nous consulter

Bordures		Prix au mètre linéaire		Prix au mètre linéaire
Angles avec rayons de 2mm standard Finition des bords orbitale identique au plan	Bordures biseautées 45° 	31	Finition poli brillante 	38

Le massif 4 mm

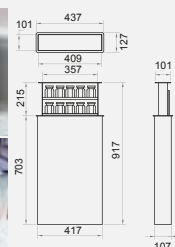
Les cuves

Etape 3: Choisissez votre cuve et accessoires

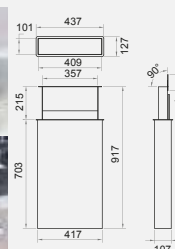


	MODÈLE	HT	
	KBX110-55 Finition manuelle	876	
	KBX110-45 Finition manuelle	820	
	KBX110-34 Finition manuelle	811	
	KBX110-20 Finition manuelle	728	
	KBG110-50 Onyx	699	

Accessoires en option



1 Porte réserve à épices (inclus 10 pots) **550 € HT**



2 Porte couteaux (couteaux non compris) **550 € HT**

Découpe	HT
Table de cuisson pose à fleur	238
Plinthes (prix au mètre linéaire)	
Hauteur de 0 à 50 mm	35
Hauteur de 51 à 100 mm	73
Hauteur de 101 à 150 mm	111
Hauteur de 151 à 300 mm	227
Crédences épaisseur 4mm, dimensions (en mm) non modifiables	
900x750	449
1000x750	546
1200x750	645
1500x750	745
Jambages épaisseur 4 mm dimensions :	
Jusqu'à 1000x750	744
Jusqu'à 1000x1480	1.418
Jusqu'à 2400x750	1.560

* Prix de vente indicatif (en Euros : €). Chaque revendeur fixe librement ses prix de revente.

Le prêt à porter de l'Inox: laissez-vous porter

Finition satinée

1/ Réalisez vous-même votre devis

Votre commande devra nécessairement nous être transmise par l'intermédiaire de l'un de nos revendeurs. Examinez étape par étape les détails de votre plan de travail (forme, dimensions, remontées, profil rejet d'eau, crédences ...)

2/ Adressez votre commande ainsi qu'un plan technique coté par fax ou mail à notre service Sur Mesure.

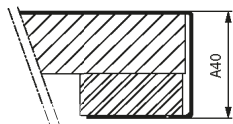
Tél.: 01 30 28 94 37 / Fax: 01 55 70 24 31 /
E-Mail: ffc-technique@franke.com

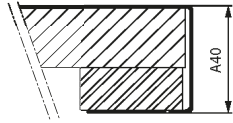
3/ Vous recevrez sous 5 jours (Hors mois d'Août et période de fin d'année) un plan de fabrication pour acceptation de votre commande.

4/ A la réception de votre commande, nous déclenchons la fabrication (délai de 3 à 7 semaines).



Plan de travail

Profondeur (mm)	Épaisseur de 20 à 50 mm	Épaisseur de 51 à 80 mm	
	Prix au mètre linéaire (min. un mètre)	Prix au mètre linéaire (min. un mètre)	
de 0 à 600	471	519	
de 601 à 630	463	542	
de 631 à 700	529	582	
de 701 à 750	558	614	

Ilôt central (mm)	Épaisseur de 20 à 50 mm	Épaisseur de 51 à 80 mm	
	Prix au mètre linéaire	Prix au mètre linéaire	
de 751 à 800	543	597	
de 801 à 900	581	639	
de 901 à 1000	623	685	
de 1001 à 1200	703	771	

Crédences (épaisseur 11 ou 20 mm) - angles soudés (en option)

Prix au mètre carré (minimum de calcul 0,5 mètre carré unitaire) (quelque soit l'épaisseur de la crédence)

Crédence	Prix public HT
	357
Angle différent de 90°	62
Découpe centrale	153
Découpe latérale	115
Découpe pour prise électrique	37
Angle soudé (unitaire)	44

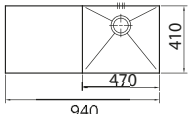
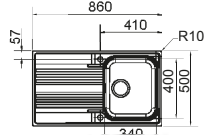
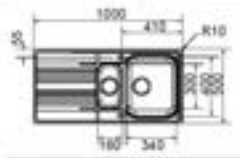
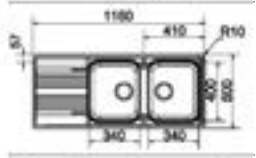
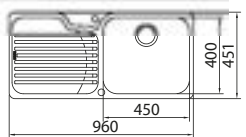
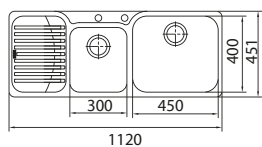
Emballage

Caisse bois pour une longueur comprise entre 3501 et 4500mm	422
Caisse bois pour une longueur comprise entre 2501 et 3500mm	350
Caisse bois pour une longueur comprise entre 1501 et 2500mm	242
Emballage bois < 1500 mm Prix net	185
CAISSE CARTON Prix net (pour 2 crédences maxi L maxi = 1200 ou 1 plan)	52

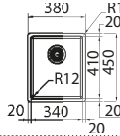
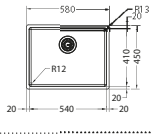
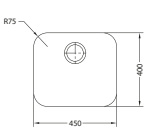
* Prix de vente indicatif (en Euros : €). Chaque revendeur fixe librement ses prix de revente.

Prêt à porter de l'INOX finition satinée

Eviers









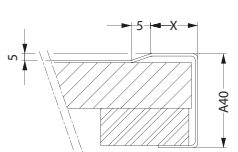
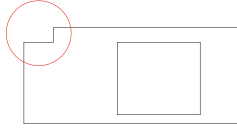
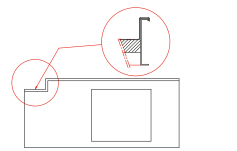


	MODÈLE	HT
	PPX111 Dimensions 940x410 mm Bassin 470x410x200 mm Évier + soudure dans le plan	1.594
	SRX611-86 Droit SRX611-86 Gauche Dimensions 860x500 mm Bassin 340x400x180 mm Évier + soudure dans le plan	743 743
	SRX651 Droit SRX651 Gauche Dimensions 1000x500 mm Bassin 340x400x180 / 160x300x120 mm Évier + soudure dans le plan	865 865
	SRX621 Droit SRX621 Gauche Dimensions 1160x500 mm Bassin 2x340x400x180 mm Évier + soudure dans le plan	914 914
	GAX211 Dimensions 450x400x180 mm Évier + soudure dans le plan	711
	GAX221 Dimensions 450x400x180 mm Évier + soudure dans le plan	989

Bassins

	MODÈLE	HT	MODÈLE	HT	
	BXX110-16 Dimensions 200x450 mm Bassin 160x410x140 mm Évier + soudure dans le plan	699,60		AMX110-16 Dimensions 165x306x130 Évier + soudure dans le plan	422
	BXX110-34 Dimensions 380x450 mm Bassin 340x410x200 mm Évier + soudure dans le plan	749,10		GAX110-30 Dimensions 300x340x170 Évier + soudure dans le plan	439
	BXX110-45 Dimensions 490x450 mm Bassin 450x410x200 mm Évier + soudure dans le plan	782,10		AMX110-34 Dimensions 340x400x180 Évier + soudure dans le plan	455
	BXX110-54 Dimensions 580x450 mm Bassin 540x410x200 mm Évier + soudure dans le plan	831,60		GAX110-45 Dimensions 450x400x180 Évier + soudure dans le plan	496
	BXX110-68 Dimensions 725x450 mm Bassin 685x460x200 mm Évier + soudure dans le plan	948,80			

* Prix de vente indicatif (en Euros : €). Chaque revendeur fixe librement ses prix de revente.

Options de finition :

MODÈLE		HT
		Remontée arrière Inclus dans le prix du plan (hauteur de 20 à 100 mm)
		Remontée latérale (unitaire) 126
		Fermeture arrière de la remontée (unitaire) 201
		Raccord de plans (joint J) 459
		Profil rejet d'eau (prix au mètre linéaire) 26
		Découpe d'angle arrière 90
		Découpe d'angle avec remontée 588
		Découpe rectangulaire 93
		Découpe avec rayons ou découpe circulaire 171

Joie pure



KWC puise dans sa longue tradition entrepreneuriale pour donner le ton aux quatre coins du monde avec des produits suisses de qualité. Développés et fabriqués à Unterkulm, en Argovie, les produits sont exportés dans plus de 50 pays.

Swiss Innovation

La volonté et la force d'innover caractérisent notre entreprise depuis ses débuts, en 1874. C'est dans la nature de KWC de laisser son empreinte dans le monde entier en réalisant des robinetteries d'un design créatif et intégrant des nouveautés techniques. Fort de ses produits tournés vers l'avenir, KWC saura toujours relever les défis de demain.

Swiss Quality

La qualité suisse sans compromis. Les robinetteries KWC sont conçues à Unterkulm en Argovie, et c'est là aussi que sont fabriqués les éléments essentiels. KWC garantit un savoir-faire technique de haute volée, le développement continu de technologies éprouvées et des produits de qualité.

Swiss Sustainability

KWC est conscient de sa responsabilité envers l'environnement. C'est pourquoi, dans notre réflexion et dans notre action, nous sommes guidés à tous les niveaux par la préoccupation majeure qu'est la durabilité. En mettant en oeuvre des nouveautés techniques innovantes et des matériaux de qualité supérieure, la consommation d'eau et d'énergie a connu, ces dernières années, une réduction continue.



KWC est certifiée dans les domaines suivants
ISO 9001 systèmes de management de la qualité
ISO 14001 systèmes de management de l'environnement
OHSAS 18001 systèmes de management de la sécurité au travail et de la santé





KWC

Ono Touch Light Pro	p. 213
Zoé	p. 214
Eve	p. 216
Inox	p. 218
Ono	p. 219
Sin	p. 222
Livello	p. 224
Ava	p. 226
Adrena	p. 228
NEW Suno	p. 230
NEW Luna-E	p. 232
Distributeurs de savon liquide	p. 234
Gamme Professionnelle	p. 236

KWC

Swiss Water Experience



Un design primé

Les nombreuses distinctions récompensant un design leader à l'échelle internationale témoignent de la réputation dont jouit KWC dans le monde entier.



Luminaqua®



Jetclean



Turn and clean

Technologie novatrice

Les robinetteries KWC font du contact quotidien avec l'eau une expérience mémorable. Chaque détail est harmonieux, chaque geste concluant, chaque fonction convaincante.

Luminaqua® : Une pression suffit pour que s'active dans la robinetterie une technologie LED chatoyante, qui génère dans le jet d'eau un prodigieux jeu de lumière.

Jetclean : Un tamis élastique qui permet de gagner du temps au nettoyage. Lorsque l'eau s'écoule, les ouvertures coniques se dilatent et désagrègent les résidus de calcaire à la surface du tamis. Quand on arrête l'eau, les ouvertures se rétrécissent automatiquement.

Turn and clean : tourner, nettoyer, et c'est terminé. En un tour de main, on extrait le tamis de la douchette de cuisine et on le nettoie rapidement et aisément.



reddot design award
winner 2008

Innovationspreis
Architektur und Technik

DESIGN PLUS



product
design award

2013



German
Design Award

SPECIAL
MENTION 2014

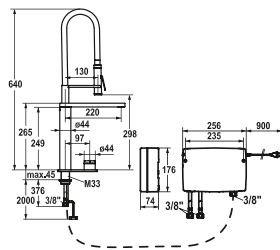
ONO TOUCH LIGHT PRO collection 212—213

ARTICLE-NO.

RÉF. KWC

PRIX PUBLIC €
HT

PRIX PUBLIC €
TTC*



115.0308.222

10.651.122.000FL

2690,83

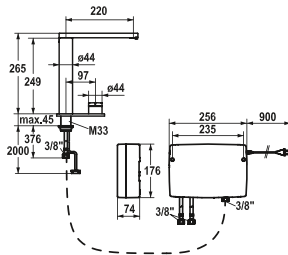
3229,00

chromé, A 220, raccords flexibles, alimentation secteur

Mitigeur à bec automatique ■ Cuisine ■ TECHNOLOGIE LED

Fonctionnement électronique

- Bec orientable 360°
- Unité de contrôle touch light PRO (ne nécessite pas d'entretien spécifique)
- Raccords flexibles 3/8"



115.0308.219

10.652.022.000FL

2149,17

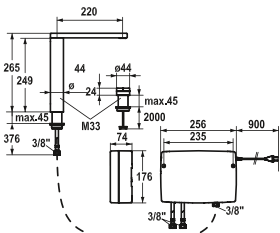
2579,00

chromé, A 220, raccords flexibles, alimentation secteur

Mitigeur à bec automatique ■ Cuisine ■ TECHNOLOGIE LED

Fonctionnement électronique

- Bec orientable 360°
- Unité de contrôle touch light PRO (ne nécessite pas d'entretien spécifique)
- Raccords flexibles 3/8"



115.0308.217

10.652.012.000FL

2057,50

2469,00

chromé, A 220, raccords flexibles, alimentation secteur

Mitigeur à bec automatique ■ Cuisine ■ TECHNOLOGIE LED

Fonctionnement électronique

- Bec orientable 360°
- Unité de contrôle touch light PRO (ne nécessite pas d'entretien spécifique)
- Raccords flexibles 3/8"



Sensitive

Confortable et réactif, l'élément de commande obéit au doigt et laisse s'écouler l'eau à la température et au débit pré-réglés. Il suffit de l'effleurer pour obtenir l'effet voulu: une fois pour froid (bleu), deux fois pour chaud (orange), trois fois pour très chaud (rouge).



Réglage fin

Rien n'est plus simple: pour la température, tourner un peu; pour le débit d'eau, pousser puis tourner.



* Prix de vente indicatif (en Euros : €). Chaque revendeur fixe librement ses prix de revente. TVA à 20%.

FRANKE

ZOE collection



Sculpturale, novatrice et une classe à part. KWC ZOE réunit dans une seule robinetterie des pans entiers du savoir-faire de KWC en matière de cuisine. Diversité des fonctions, esthétique formelle et organique, jeu fascinant de l'eau et de la lumière: la synthèse réussie de tous ces éléments en fait un chef-d'oeuvre qui n'a pas son pareil. A chaque angle de vue, KWC ZOE révèle des aspects nouveaux d'une personnalité incomparable. Ainsi voit le jour une icône de style qui ouvre des voies nouvelles dans le design de robinetteries.



Lumière LED

LUMINAQUA®
Advanced Light Technology



Douchette
extractible

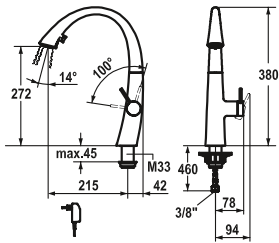


TURN AND CLEAN
et JETCLEAN:
tourner,
nettoyer
c'est terminé

Deux
types de jet



ARTICLE-NO. RÉF. KWC PRIX PUBLIC € HT PRIX PUBLIC € TTC*



115.0307.913 10.201.122.000FL
chromé, A 215, raccords flexibles, alimentation secteur 874,17 **1049,00**

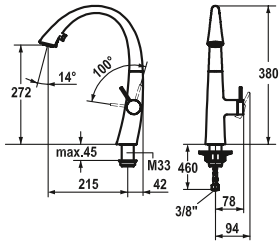
115.0308.233 10.201.122.127FL
decor steel, A 215, raccords flexibles, alimentation secteur 990,83 **1189,00**

Mitigeur à douchette ■ Cuisine ■ avec LUMINAQUA® TECHNOLOGIE LED

- Douchette inversible bijets cachée
- KWC cartouche S 25
- Raccords flexibles 3/8"



LUMINAQUA®
Advanced Light Technology

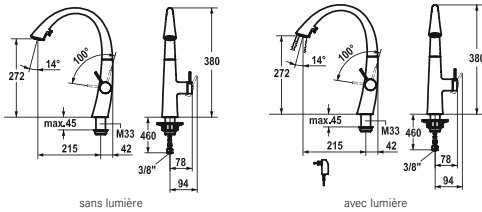


115.0307.911 10.201.102.000FL
chromé, A 215, raccords flexibles 665,83 **799,00**

115.0308.235 10.201.102.127FL
decor steel, A 215, raccords flexibles 832,50 **999,00**

Mitigeur à douchette ■ Cuisine

- Douchette inversible bijets cachée
- KWC cartouche S 25
- Raccords flexibles 3/8"

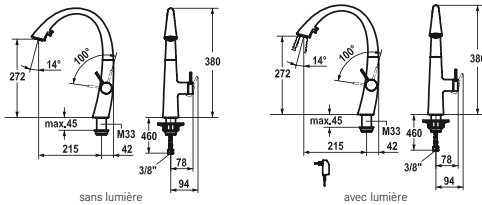


115.0340.019 10.201.102.106FL
noir chromé 832,50 **999,00**

115.0340.013 10.201.122.106FL 990,83 **1189,00**

Mitigeur à douchette ■ Cuisine

- Douchette inversible bijets cachée
- KWC cartouche S 25
- Raccords flexibles 3/8"

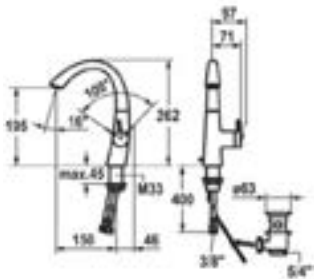


115.0340.020 10.201.102.150FL
blanc chromé 832,50 **999,00**

115.0340.014 10.201.122.150FL 990,83 **1189,00**

Mitigeur à douchette ■ Cuisine

- Douchette inversible bijets cachée
- KWC cartouche S 25
- Raccords flexibles 3/8"

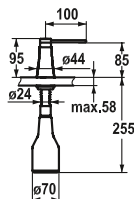


113.0360.384 12.208.131.000FL
chromé, A 150, raccords flexibles, avec vidage 390,83 **469,00**

113.0360.385 12.208.131.000FL
chromé, A 150, raccords flexibles, avec vidage 357,50 **429,00**

Mitigeur à bec ■ Salle de bain

- Bec orientable 90° Neoperl® Caché®
- KWC cartouche S 25
- Raccords flexibles 3/8"



119.0340.000 Z.536.586.106
noir chromé 465,83 **559,00**

119.0340.011 Z.536.586.150
blanc chromé 465,83 **559,00**

119.0308.352 Z.536.586.127
decor steel 465,83 **559,00**

119.0308.341 Z.536.586.000
chrome 365,83 **439,00**

Distributeur de savon

Distributeur de savon KWC ZOE

KWC

Swiss Water Experience

EVE collection



KWC EVE est un exemple lumineux de la force de créativité et d'innovation qui anime KWC. La combinaison inédite d'un métal de qualité (acier inoxydable ou chrome) avec un anneau lumineux à LED qui éclaire le jet d'eau d'une lumière éthérée donne à l'ensemble une silhouette sculpturale svelte et féminine qui en fait un objet de désir. KWC EVE peut en plus se targuer d'une fonctionnalité tout en raffinement, qui ne laisse plus aucun désir inassouvi.



ARTICLE-NO.

RÉF. KWC

PRIX PUBLIC €
HT

PRIX PUBLIC €
TTC*

115.0308.203 10.121.103.150FL
glacier white, A 225, raccords flexibles, alimentation secteur

999,17

1199,00

Mitigeur à bec ■ Cuisine ■ avec LUMINAQUA® TECHNOLOGIE LED

- Bec extractible caché
- KWC cartouche M 35
- Raccords flexibles 3/8"

LUMINAQUA®
Advanced Light Technology

115.0308.204 10.121.103.151FL
noir chromé, A 225, raccords flexibles, alimentation secteur

999,17

1199,00

Mitigeur à bec ■ Cuisine ■ avec LUMINAQUA® TECHNOLOGIE LED

- Bec extractible caché
- KWC cartouche M 35
- Raccords flexibles 3/8"

LUMINAQUA®
Advanced Light Technology

115.0308.180 10.121.103.000FL
chromé, A 225, raccords flexibles, alimentation secteur

832,50

999,00

115.0308.182 10.121.103.700FL
acier inoxydable, A 225, raccords flexibles, alimentation secteur

999,17

1199,00

Mitigeur à bec ■ Cuisine ■ avec LUMINAQUA® TECHNOLOGIE LED

- Bec extractible caché
- KWC cartouche M 35
- Raccords flexibles 3/8"

LUMINAQUA®
Advanced Light Technology

115.0308.181 10.111.103.000FL
chromé, A 225, raccords flexibles

640,83

769,00

115.0308.183 10.111.103.700FL
acier inoxydable, A 225, raccords flexibles

790,83

949,00

Mitigeur à bec ■ Cuisine

- Bec extractible caché
- KWC cartouche M 35
- Raccords flexibles 3/8"

119.0308.348 Z.536.063.150
glacier white

399,17

479,00

Distributeur de savon

Distributeur de savon KWC EVE

119.0308.349 Z.536.063.151
noir chromé

399,17

479,00

Distributeur de savon

Distributeur de savon KWC EVE

119.0307.870 Z.536.063.000
chromé

299,17

359,00

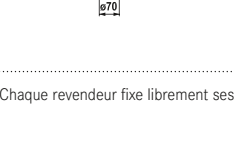

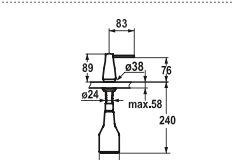
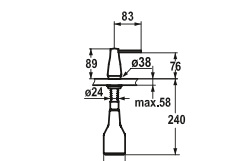
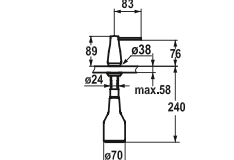
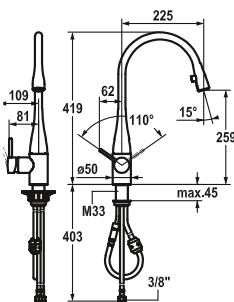
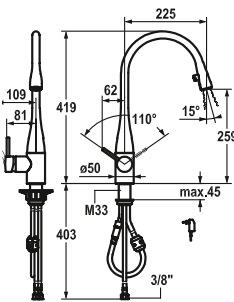
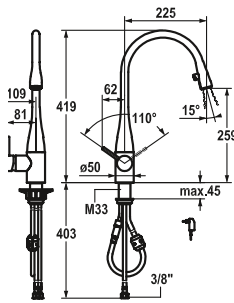
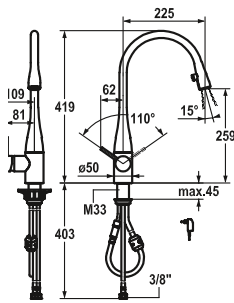
119.0307.901 Z.536.063.700
acier inoxydable

399,17


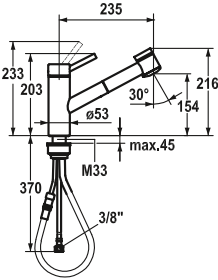


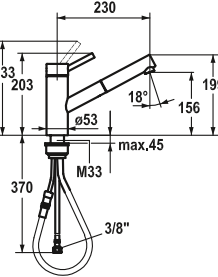

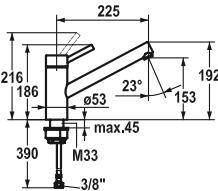

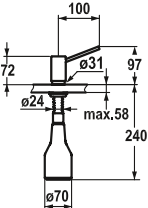
479,00

Distributeur de savon

Distributeur de savon KWC EVE



* Prix de vente indicatif (en Euros : €). Chaque revendeur fixe librement ses prix de revente. TVA à 20%.

	ARTICLE-NO.	RÉF. KWC	PRIX PUBLIC € HT	PRIX PUBLIC € TTC*
 	115.0315.656	10.271.033.700FL	832,50	999,00
	acier inoxydable, A 235, raccords flexibles			
	115.0315.657	10.271.033.736FL	765,83	919,00
	acier inoxydable/noir-mat, A 235, raccords flexibles			
	Mitigeur à douchette ■ Cuisine			
	<ul style="list-style-type: none"> ▪ Douchette double jets extractible avec technique KWC JETCLEAN/Turn and Clean ▪ KWC cartouche L 39 - universelle ▪ Raccords flexibles 3/8" 			
				
 	115.0315.658	10.271.103.700FL	782,50	939,00
	acier inoxydable, A 230, raccords flexibles			
	Mitigeur à bec ■ Cuisine			
	<ul style="list-style-type: none"> ▪ Bec extractible ▪ KWC cartouche L 39 - universelle ▪ Raccords flexibles 3/8" 			
 	115.0315.697	10.271.023.700FL	682,50	819,00
	acier inoxydable, A 225, raccords flexibles			
	Mitigeur à bec ■ Cuisine			
	<ul style="list-style-type: none"> ▪ Bec orientable 160° ▪ KWC cartouche L 39 - universelle ▪ Raccords flexibles 3/8" 			
 	119.0310.326	Z.536.062.700	365,83	439,00
	acier inoxydable			
	Distributeur de savon			
	Distributeur de savon KWC INOX			



Liberté de mouvement



Douchette extractible



Intemporel

ONO collection



KWC ONO est un chef d'oeuvre de design contemporain : filigrane par l'apparence, magistral par les matériaux, virtuose par la fabrication. ses lignes claires et pures confèrent à ce robinet une élégance, une grâce et une puissance qui font oublier combien il est pratique, robuste et facile à entretenir. Une oeuvre d'art totale, dont la subtilité rehausse l'atmosphère de chaque cuisine.



Perfectionnisme



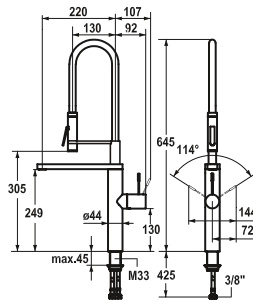
Bec orientable à volonté



Jet Personnalisé



ARTICLE-NO. RÉF. KWC PRIX PUBLIC € HT PRIX PUBLIC € TTC*



115.0307.905 10.151.423.000FL
chromé, A 220, raccords flexibles

115.0308.207 10.151.423.700FL
acier inoxydable, A 220, raccords flexibles

1365,83 **1639,00**

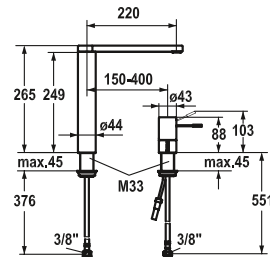
1940,83 **2329,00**

Mitigeur à bec ■ Cuisine

- Bec orientable 360°
- KWC cartouche M 35
- Raccords flexibles 3/8"

115.0308.196 10.152.413.000FL
chromé, A 220, raccords flexibles

815,83 **979,00**



Mitigeur à bec ■ Cuisine

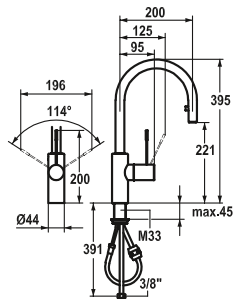
- Bec orientable 360°
- KWC cartouche M 35
- Raccords flexibles 3/8"

115.0308.191 10.151.102.000FL
chromé, A 200, raccords flexibles

599,17 **719,00**

115.0308.185 10.151.102.700FL
acier inoxydable, A 200, raccords flexibles

807,50 **969,00**

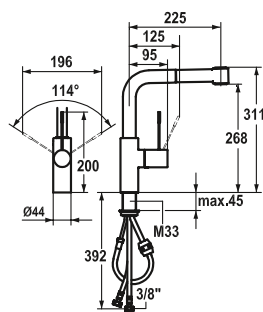


Mitigeur à mousseur ■ Cuisine

- Mousseur extractible caché
- KWC cartouche M 35
- Raccords flexibles 3/8"

115.0308.192 10.151.003.000FL
chromé, A 225, raccords flexibles

740,83 **889,00**



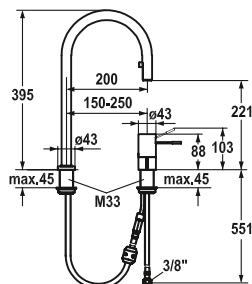
Mitigeur à douche ■ Cuisine

- Douche extractible avec technique KWC JETCLEAN/Turn and Clean
- KWC cartouche M 35
- Raccords flexibles 3/8"



115.0308.194 10.152.322.000FL
chromé, A 200, raccords flexibles

732,50 **879,00**



Mitigeur à bec ■ Cuisine

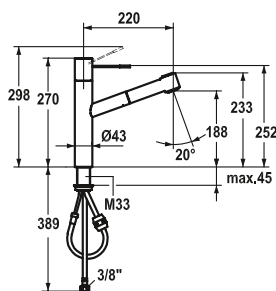
- Bec extractible caché
- KWC cartouche M 35
- Raccords flexibles 3/8"

ARTICLE-NO.

RÉF. KWC

PRIX PUBLIC €
HT

PRIX PUBLIC €
TTC*



115.0308.177 10.151.033.000FL
chromé, A 220, raccords flexibles

732,50

879,00

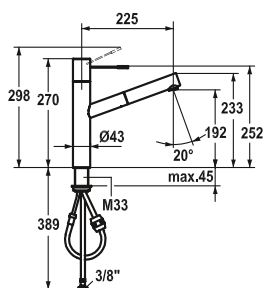
115.0308.169 10.151.033.700FL
acier inoxydable, A 220, raccords flexibles

832,50

999,00

Mitigeur à douchette ■ Cuisine

- Douchette avec inverseur extractible avec technique KWC JETCLEAN/Turn and Clean
- KWC cartouche M 35
- Raccords flexibles 3/8"



115.0308.198 10.151.113.000FL
chromé, A 225, raccords flexibles

615,83

739,00

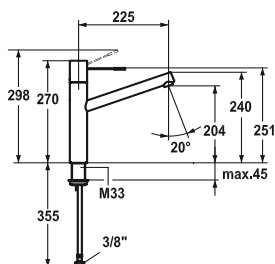
115.0308.199 10.151.113.700FL
acier inoxydable, A 225, raccords flexibles

765,83

919,00

Mitigeur à douchette ■ Cuisine

- Douchette extractible
- KWC cartouche M 35
- Raccords flexibles 3/8"



115.0308.190 10.151.023.000FL
chromé, A 225, raccords flexibles

582,50

699,00

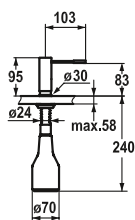
115.0308.184 10.151.023.700FL
acier inoxydable, A 225, raccords flexibles

665,83

799,00

Mitigeur à bec ■ Cuisine

- Bec orientable 270°
- KWC cartouche M 35
- Raccords flexibles 3/8"



119.0307.908 Z.536.060.000
chromé

299,17

359,00

119.0308.343 Z.536.060.700
acier inoxydable

407,50

489,00

Distributeur de savon

Distributeur de savon KWC ONO

KWC

Swiss Water Experience

SIN collection



La cuisine avec ses odeurs enivrantes, ses univers gustatifs merveilleux, ses ingrédients voluptueux au service de créations culinaires inédites que vient enrichir KWC SIN, est sans aucun doute la pièce la plus sensuelle de la maison. La gamme KWC SIN est disponible en quatre versions et convainc tant par l'élégance de son design que par sa fonctionnalité. En résumé, elle s'adresse également aux sens et à la raison.

ARTICLE-NO.

RÉF. KWC

PRIX PUBLIC €
HT

PRIX PUBLIC €
TTC*

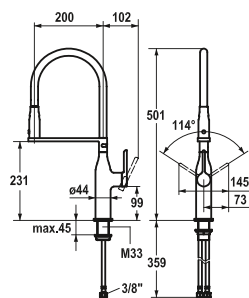
115.0308.209 10.261.432.000FL
chromé, A 200, raccords flexibles

657,50

789,00

Mitigeur à douchette ■ Cuisine

- Douchette inversible bijets orientable 360°
- KWC cartouche S 25
- Raccords flexibles 3/8"



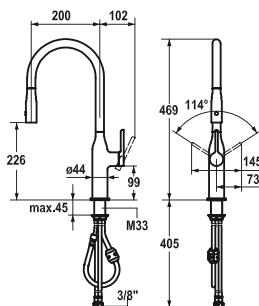
115.0308.210 10.261.002.000FL
chromé, A 200, raccords flexibles

557,50

669,00

Mitigeur à douchette ■ Cuisine

- Douchette inversible bijets orientable 360°
- KWC cartouche S 25
- Raccords flexibles 3/8"



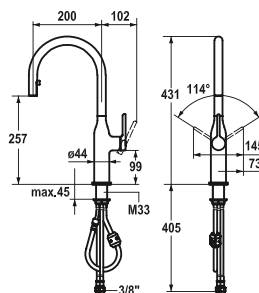
115.0308.211 10.261.102.000FL
chromé, A 200, raccords flexibles

499,17

599,00

Mitigeur à mousseur ■ Cuisine

- Mousseur extractible caché
- KWC cartouche S 25
- Raccords flexibles 3/8"



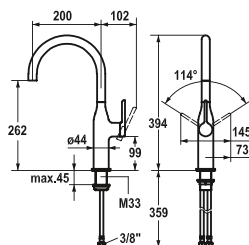
115.0308.212 10.261.012.000FL
chromé, A 200, raccords flexibles

415,83

499,00

Mitigeur à bec ■ Cuisine

- Bec orientable 160°
- KWC cartouche S 25
- Raccords flexibles 3/8"



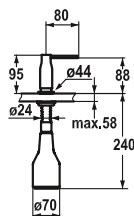
119.0308.350 Z.536.332.000
chromé

290,83

349,00

Distributeur de savon

Distributeur de savon KWC SIN



LIVELLO collection



KWC LIVELLO est une robinetterie de cuisine haut de gamme et de grande qualité. Un corps horizontal et une esthétique épurée marquent le caractère de cette nouveauté qui ajoute une touche bienvenue aux logements de grand standing.

ARTICLE-NO.

RÉF. KWC

PRIX PUBLIC €
HT

PRIX PUBLIC €
TTC*

115.0308.214 10.231.103.700FL
acier inoxydable, A 225, raccords flexibles

632,50

759,00

Mitigeur à douchette ■ Cuisine

- Douchette extractible
- KWC cartouche M 35
- Raccords flexibles 3/8"

115.0308.216 10.231.013.700FL
acier inoxydable, A 225, raccords flexibles

499,17

599,00

Mitigeur à bec ■ Cuisine

- Bec orientable 160°
- KWC cartouche M 35
- Raccords flexibles 3/8"

115.0308.213 10.231.103.000FL
chromé, A 225, raccords flexibles

440,83

529,00

Mitigeur à douchette ■ Cuisine

- Douchette extractible
- KWC cartouche M 35
- Raccords flexibles 3/8"

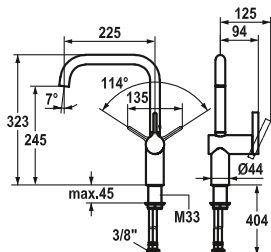
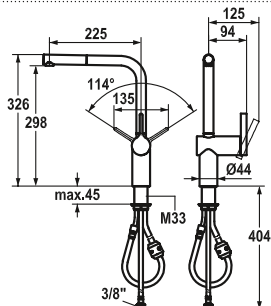
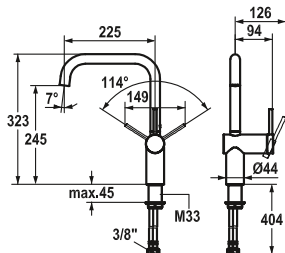
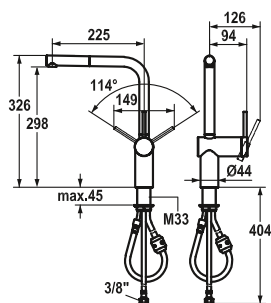
115.0308.215 10.231.013.000FL
chromé, A 225, raccords flexibles

332,50

399,00

Mitigeur à bec ■ Cuisine

- Bec orientable 160°
- KWC cartouche M 35
- Raccords flexibles 3/8"



Flexibilité tous azimuts

* Prix de vente indicatif (en Euros : €). Chaque revendeur fixe librement ses prix de vente. TVA à 20%.

FRANKE

KWC

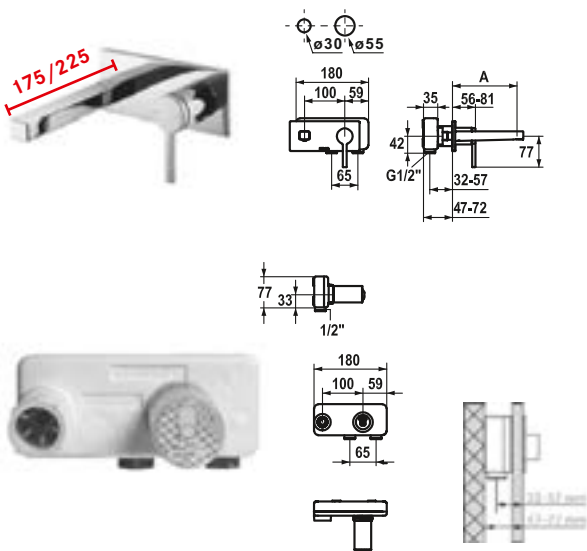
Longue portée



KWC AVA transforme l'utilisation quotidienne de l'eau en un plaisir pétillant toujours renouvelé. La combinaison de formes cylindriques et cubiques engendre une homogénéité harmonieuse qui rend beaucoup de choses possibles, en toute simplicité. D'une élégance et d'une simplicité pareilles à l'eau.

L'harmonie du cylindre et du cube.

ARTICLE-NO.	RÉF. KWC	PRIX PUBLIC € HT	PRIX PUBLIC € TTC*
115.0308.205 chromé, A 175	11.192.033.000	440,83	529,00
115.0308.206 chromé, A 225	11.192.034.000	482,50	579,00
<p>Kit de finition ■ Mitigeur à levier ■ Cuisine</p> <p>Mitigeur à levier</p> <ul style="list-style-type: none"> ▪ Bec fixe ▪ KWC cartouche S 25 ▪ À commander séparément: <ul style="list-style-type: none"> - Unité de base 1/2" 39.193.400.931 			
+			
112.0308.149	39.193.400.931	165,83	199,00
<p>Unité de base</p> <p>Unité de base murale 2 trous</p> <ul style="list-style-type: none"> ▪ Raccord 1/2" ▪ A combiner avec: <ul style="list-style-type: none"> - KWC AVA 			



ADRENA collection



S'exprimant au travers d'un formalisme esthétique d'une géométrie intemporelle et moderne, la linéarité de KWC ADRENA trouve son prolongement dans une grande fonctionnalité: un levier robuste à bonne prise en main et une douchette extractible destinée à un usage quotidien avec membrane à inversion novatrice. D'autres détails pratiques font que cette ligne d'un entretien facile est un véritable plaisir dans son utilisation. KWC ADRENA, c'est un concentré de forme et de contenu, tout simplement!

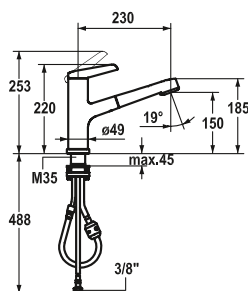


Nettoyage facile : Grâce à sa fermeture rapide (TAC= Turn and Clean), le tamis (Neoperl compris) de la douchette peut être facilement dévissé, nettoyé et remis en place sans outil.



KWC JETCLEAN empêche efficacement l'entartrage de la douchette car les orifices du tamis souple s'élargissent lors de l'utilisation et les dépôts calcaires disparaissent.

ARTICLE-NO. RÉF. KWC PRIX PUBLIC € HT PRIX PUBLIC € TTC*



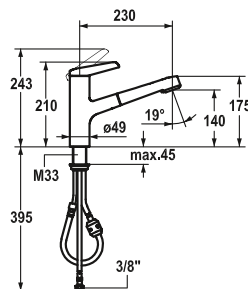
115.0308.248 10.321.053.000FL
chromé, A 230, raccords flexibles

482,50

579,00

Mitigeur à douchette ■ Cuisine ■ Solution Fenêtre

- Douchette double jets extractible avec technique KWC JETCLEAN/Turn and Clean
- KWC cartouche M 35
- Raccordement flexible 3/8"



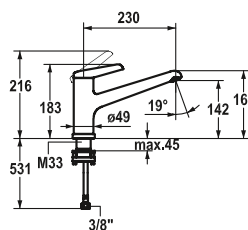
115.0307.926 10.321.033.000FL
chromé, A 230, raccords flexibles

382,50

459,00

Mitigeur à douchette ■ Cuisine

- Douchette double jets extractible avec technique KWC JETCLEAN/Turn and Clean
- KWC cartouche M 35
- Raccordement flexible 3/8"



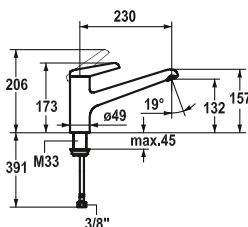
115.0308.251 10.321.043.000FL
chromé, A 230, raccords flexibles

349,17

419,00

Mitigeur à bec ■ Cuisine ■ Solution Fenêtre

- Bec orientable 160°
- KWC cartouche M 35
- Raccordement flexible 3/8"



115.0307.925 10.321.023.000FL
chromé, A 230, raccords flexibles

282,50

339,00

Mitigeur à bec ■ Cuisine

- Bec orientable 160°
- KWC cartouche M 35
- Raccordement flexible 3/8"

KWC

Swiss Water Experience

SUNO collection

NEW

5 ANS
DE GARANTIE



SUNO: Une ligne qui se veut universelle, synthèse d'un cylindre classique et de surfaces plates modernes créant une apparence éternelle et harmonieuse qui s'intègre parfaitement dans n'importe quelle cuisine.

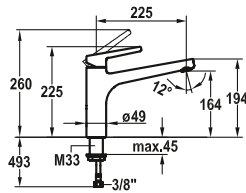


Nettoyage facile : Grâce à sa fermeture rapide (TAC= Turn and Clean), le tamis (Neoperl compris) de la douchette peut être facilement dévissé, nettoyé et remis en place sans outil.



KWC JETCLEAN empêche efficacement l'entartrage de la douchette car les orifices du tamis souple s'élargissent lors de l'utilisation et les dépôts calcaires disparaissent.

ARTICLE-NO. RÉF. KWC PRIX PUBLIC € HT PRIX PUBLIC € TTC*



115.0480.418 10.171.023.000FL
chromé, A 225, raccords flexibles

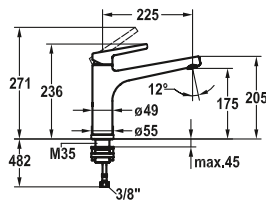
290,83 **349,00**

115.0480.632 10.171.023.127FL
decor steel, A 225, raccords flexibles

407,50 **489,00**

Mitigeur à bec ■ Cuisine

- Bec orientable 160° Neoperl
- Cartouche M Ø 35 mm
- Raccordement flexible 3/8"

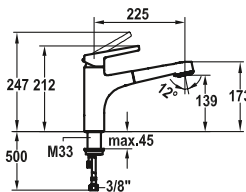


115.0480.498 10.171.043.000FL
chromé, A 225, raccords flexibles

432,50 **519,00**

Mitigeur à bec. Solution fenêtre ■ Cuisine

- Détachable pour installation sous fenêtre : 55 mm
- Sécurité intrinsèque anti-reflux
- Bec orientable 160° Neoperl
- Cartouche M Ø 35 mm
- Raccordement flexible 3/8"



115.0480.633 10.171.033.000FL
chromé, A 225, raccords flexibles

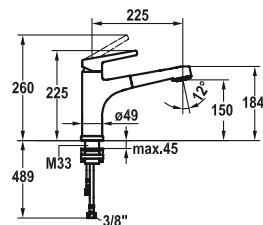
390,83 **469,00**

115.0480.639 10.171.033.127FL
decor steel, A 225, raccords flexibles

499,17 **599,00**

Mitigeur à douchette ■ Cuisine

- Douchette double jets extractible. Jet clean
- Rotation 130°
- Flexible de douchette tréssé
- Cartouche M Ø 35 mm
- Raccordement flexible 3/8"

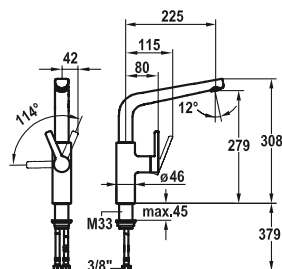


115.0480.637 10.171.053.000FL
chromé, A 225, raccords flexibles

524,17 **629,00**

Mitigeur à douchette. Solution fenêtre ■ Cuisine

- Détachable pour installation sous fenêtre : 55 mm
- Sécurité intrinsèque anti-reflux
- Douchette extractible. Jet clean
- Rotation 130°
- Cartouche M Ø 35 mm
- Raccordement flexible 3/8"



115.0480.661 10.171.013.000FL
chromé, A 225, raccords flexibles

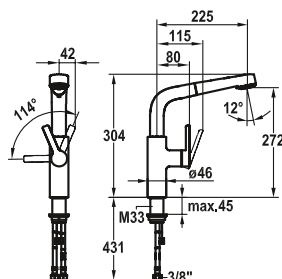
307,50 **369,00**

115.0480.664 10.171.013.127FL
decor steel, A 225, raccords flexibles

415,83 **499,00**

Mitigeur à bec haut ■ Cuisine

- Bec haut orientable 360° Neoperl
- Commande latérale à droite uniquement
- Cartouche S Ø 25 mm
- Raccordement flexible 3/8"
- Sécurité enfant : Ecoulement eau froide en position frontale



115.0480.671 10.171.003.000FL
chromé, A225, raccords flexibles

399,17 **479,00**

115.0480.675 10.171.003.127FL
décor steel, A225, raccords flexibles

515,83 **619,00**

Mitigeur à douchette haut ■ Cuisine

- Douchette double jets extractible. Jet clean
- Rotation 360°
- Commande latérale à droite uniquement
- Cartouche S Ø 25 mm
- Raccordement flexible 3/8"
- Sécurité enfant : Ecoulement eau froide en position frontale

LUNA-E collection

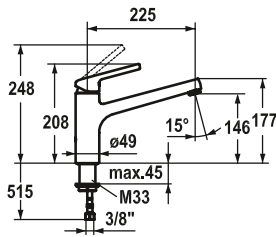


LUNA-E : L'Évolution d'un design classique! Ses formes de base élancées avec son design moderne et souple vont ajouter une élégance intemporelle dans votre cuisine.

KWC LUNA-E - qualité réelle et précision sans faille.



ARTICLE-NO. RÉF. KWC PRIX PUBLIC € HT PRIX PUBLIC € TTC*

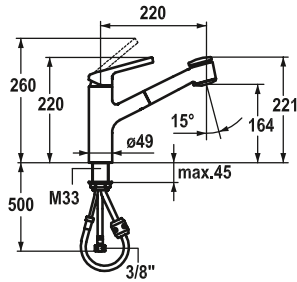


115.0457.304 10.441.023.000FL chromé, A 225, raccords flexibles 207,50 **249,00**

115.0457.308 10.441.023.127FL decor steel, A 225, raccords flexibles 324,17 **389,00**

Mitigeur à bec ■ Cuisine

- Bec orientable 160°
- Cartouche M Ø 35 mm
- Raccordement flexible 3/8"

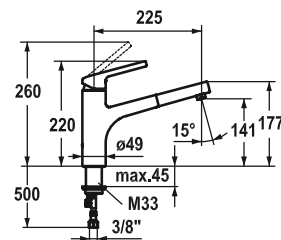


115.0457.309 10.441.033.000FL chromé, A 225, raccords flexibles 299,17 **359,00**

115.0457.312 10.441.033.127FL decor steel, A 230, raccords flexibles 399,17 **479,00**

Mitigeur à douchette ■ Cuisine

- Douchette extractible. Jet clean
- Rotation 130°
- Flexible de douchette tréssé
- Cartouche M Ø 35 mm
- Raccordement flexible 3/8"

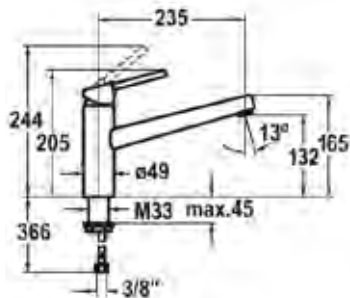


115.0457.316 10.441.113.000FL chromé, A 225, raccords flexibles 249,17 **299,00**

115.0457.318 10.441.113.127FL decor steel, A 225, raccords flexibles 365,83 **439,00**

Mitigeur à douchette extractible ■ Cuisine

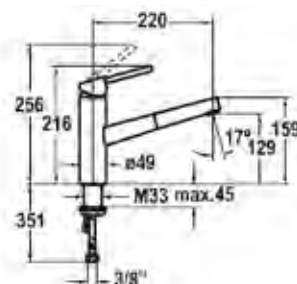
- Douchette extractible caché 130°
- Cartouche M Ø 35 mm
- Raccordement flexible 3/8"



115.0481.988 10.441.023.700FL inox acier inoxydable, A235, raccords flexibles 440,83 **529,00**

Mitigeur à bec ■ Cuisine

- Bec orientable 160°
- Cartouche M Ø 35 mm
- Raccordement flexible 3/8"



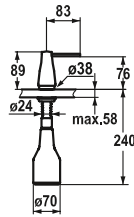
115.0481.989 10.441.113.700FL inox acier inoxydable, A220, raccords flexibles 515,83 **619,00**

Mitigeur à douchette extractible ■ Cuisine

- Douchette extractible caché 130°
- Cartouche M Ø 35 mm
- Raccordement flexible 3/8"

* Prix de vente indicatif (en Euros : €). Chaque revendeur fixe librement ses prix de revente. TVA à 20%.

Fonctionnalité maximale



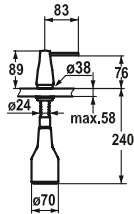
ARTICLE-NO. RÉF. KWC PRIX PUBLIC € HT PRIX PUBLIC € TTC*

119.0307.870 Z.536.063.000 299,17 **359,00**
chromé

119.0307.901 Z.536.063.700 399,17 **479,00**
acier inoxydable

Distributeur de savon

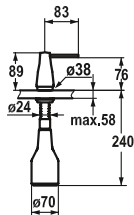
Distributeur de savon KWC EVE



119.0308.348 Z.536.063.150 399,17 **479,00**
glacier white

Distributeur de savon

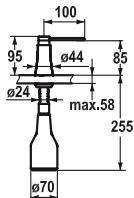
Distributeur de savon KWC EVE



119.0308.349 Z.536.063.151 399,17 **479,00**
noir chromé

Distributeur de savon

Distributeur de savon KWC EVE

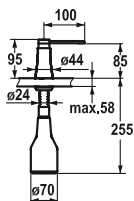


119.0308.341 Z.536.586.000 365,83 **439,00**
chromé

119.0308.352 Z.536.586.127 465,83 **559,00**
decor steel

Distributeur de savon

Distributeur de savon KWC ZOE

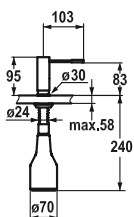


119.0340.000 Z.536.586.106 465,83 **559,00**
noir chromé

119.0340.011 Z.536.586.150 465,83 **559,00**
blanc chromé

Distributeur de savon

Distributeur de savon KWC ZOE Couleur



119.0307.908 Z.536.060.000 299,17 **359,00**
chromé

119.0308.343 Z.536.060.700 407,50 **489,00**
acier inoxydable

Distributeur de savon

Distributeur de savon KWC ONO

ARTICLE-NO.

RÉF. KWC

PRIX PUBLIC €
HT

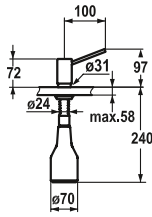
PRIX PUBLIC €
TTC*

119.0310.326
acier inoxydable

Z.536.062.700

365,83

439,00



Distributeur de savon

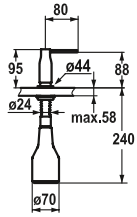
Distributeur de savon KWC INOX

119.0308.350
chromé

Z.536.332.000

290,83

349,00



Distributeur de savon

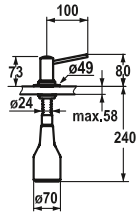
Distributeur de savon KWC SIN

119.0307.927
chromé

Z.536.109.000

165,83

199,00



Distributeur de savon

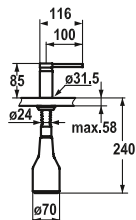
Distributeur de savon

119.0200.126
chromé

Z.536.159.000

240,83

289,00



119.0308.347
decor steel

Z.536.159.127

315,83


379,00


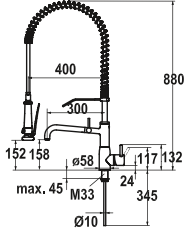

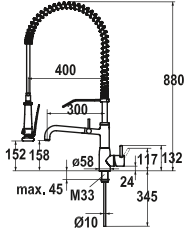

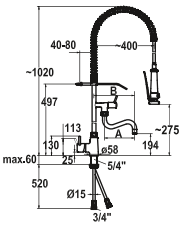

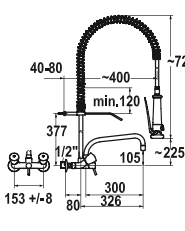

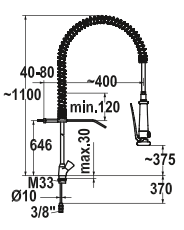
Distributeur de savon

Distributeur de savon KWC AVA



* Prix de vente indicatif (en Euros : €). Chaque revendeur fixe librement ses prix de revente. TVA à 20%.



	ARTICLE-NO.	RÉF. KWC	PRIX PUBLIC € HT	PRIX PUBLIC € TTC*
 	115.0315.683	10.501.154.000	1382,50	1659,00
	chromé, A 300, raccords tubulures cuivre, avec support mural			
	Mitigeur à douchette			
	<ul style="list-style-type: none"> ▪ Ressort de suspension en acier inox ▪ Douchette vaisselle verrouillable avec temporisation de fermeture et avec unité d'entretien de vanne pour le nettoyage ▪ Bec orientable 180° ▪ KWC cartouche L 39 - universelle ▪ Raccords tubulures cuivre ø10 mm 			
 	115.0315.682	10.501.144.000	1315,83	1579,00
	chromé, A 300, raccords tubulures cuivre, sans support mural			
	Mitigeur à douchette			
	<ul style="list-style-type: none"> ▪ Ressort de suspension en acier inox ▪ Douchette vaisselle verrouillable avec temporisation de fermeture et avec unité d'entretien de vanne pour le nettoyage ▪ Bec orientable 180° ▪ KWC cartouche L 39 - universelle ▪ Raccords tubulures cuivre ø10 mm 			
 	115.0315.648	24.501.146.000	832,50	999,00
	chromé, A 300, B 370			
	Mitigeur à bec			
	<ul style="list-style-type: none"> ▪ Bec orientable 160° ▪ KWC cartouche XL 46 - à grand débit ▪ Raccords tubulures cuivre ø15 mm 			
 	115.0315.620	K.24.42.74.000C78	765,83	919,00
	chromé, AD 153 +/- 8 mm, A 300			
	Mélangeur			
	<ul style="list-style-type: none"> ▪ Bec orientable 180° ▪ Tête de robinet à clapet plat M20 x 1.25 ▪ Raccords sans pointeaux d'arrêt 1/2" x 3/4" L 40 excentrique 4 mm 			
 	115.0315.627	K.24.41.61.000C06	740,83	889,00
	chromé, A 180			
	Mélangeur			
	<ul style="list-style-type: none"> ▪ Bec orientable 180° ▪ Tête de robinet à clapet plat M20 x 1.25 ▪ Raccords tubulures cuivre ø10 mm 			

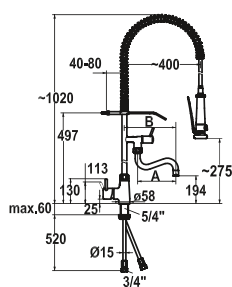
GAMME PROFESSIONNELLE 236 – 237

ARTICLE-NO.

RÉF. KWC

PRIX PUBLIC €
HT

PRIX PUBLIC €
TTC*



115.0315.626
chromé, AD 153, A 300

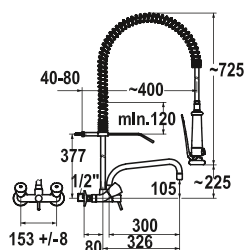
K.24.42.64.000C71

765,83

919,00

Mélangeur

- Bec orientable 180°
- Tête de robinet à clapet plat M20 x 1.25
- Raccords colonnettes 1/2" x 3/4" L 130



115.0315.663
chromé

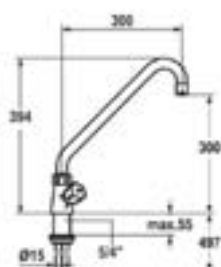
K.24.41.60.000C06

624,17

749,00

Mélangeur

- Douchette vaisselle
- Tête de robinet à clapet plat M20 x 1.25
- Raccords tubulaires cuivre ø10 mm



115.0315.665
chromé, A 300, B 300, C 394

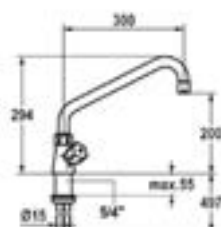
K.24.41.A2.000C07

374,17

449,00

Mélangeur

- Bec orientable 360°
- Tête de robinet à clapet plat M20 x 1.25
- Raccords tubulaires cuivre ø15 mm



115.0315.624
chromé, A 300

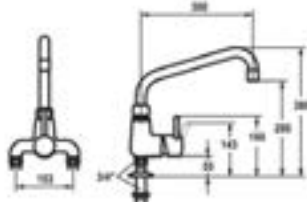
K.24.41.04.000C07

357,50

429,00

Mélangeur

- Bec orientable 360°
- Tête de robinet à clapet plat M20 x 1.25
- Raccords tubulaires cuivre ø15 mm



115.0315.695
chromé, AD 153, A 300

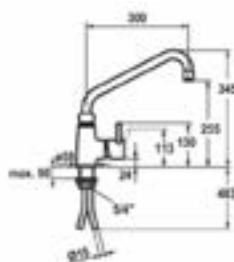
24.503.174.000

407,50

489,00

Mitigeur à bec

- Bec orientable 360°
- KWC cartouche XL 46 - à grand débit
- Raccords colonnettes 3/4" x 3/4" L 45



115.0315.688
chromé, A 300

24.501.044.000

399,17

479,00

Mitigeur à bec

- Bec orientable 360°
- KWC cartouche XL 46 - à grand débit
- Raccords tubulaires cuivre ø15 mm

* Prix de vente indicatif (en Euros : €). Chaque revendeur fixe librement ses prix de revente. TVA à 20%.

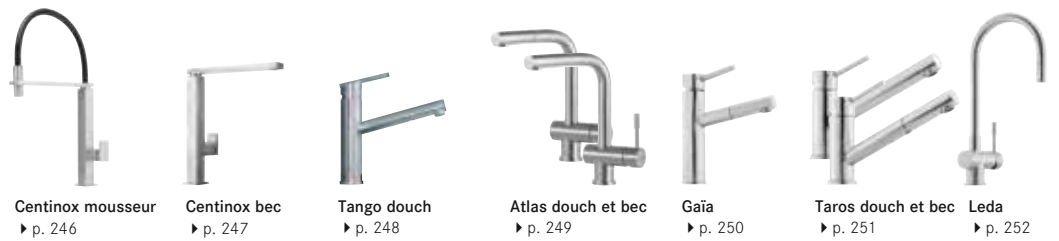




Active Plus	p. 273
Active Plus Néo	p. 274
Ambient	p. 265
Atlas	p. 249
Babil	p. 255
Caprice	p. 271
Centinox bec	p. 247
Centinox moussEUR	p. 246
Coxy	p. 257
D Flux	p. 263
D Plus	p. 264
Epos	p. 266
Fluence	p. 262
Gaïa	p. 250
Galiléo	p. 277
Grammy	p. 270
Hexis	p. 267
Jolly	p. 276
Leda	p. 252
NEW Maris	p. 275
Neptune EVO	p. 272
Novara Eco	p. 282
Novara Plus	p. 281
Opus	p. 277
Oversize	p. 254
Parus	p. 256
Paxy	p. 280
NEW Pescara	p. 258
Planario	p. 256
Planario Tower	p. 268
Radia droit	p. 260
Radia oblique	p. 261
Rotondo	p. 279
Sinos	p. 269
NEW Smart	p. 278
Tango	p. 248
Taros	p. 251
Zénos	p. 253
Zodiaco First	p. 277
SOLUTION COULEUR	
Maris Couleur	p. 284
Active Plus Couleur	p. 286
Novara Plus Couleur	p. 287
SOLUTION FENÊTRE	
Quantum 2 & 3	p. 289
Logik	p. 290
Active Plus Fenêtre	p. 291
Riber'up	p. 292
SPECIFIQUE	
Active plan de travail	p. 293
Onice	p. 294
DISTRIBUTEURS DE SAVON LIQUIDE	
	p. 295

Tour d'horizon robinetterie


Inox



Professionnelle



Design



Classique



Active Plus Neo
▶ p. 274



Maris
▶ p. 275



Jolly
▶ p. 276



Zodiaco First
▶ p. 277



Opus
▶ p. 277



Galiléo
▶ p. 277



Smart
▶ p. 278



Rotondo
▶ p. 279



Paxy
▶ p. 280



Novara Plus douche et bec
▶ p. 281



Novara Eco douche et bec
▶ p. 282

Solution fenêtre



Quantum 2 & 3
▶ p. 289



Logik
▶ p. 290



Active Plus
▶ p. 291



RiberUp douche et bec
▶ p. 292

Spécifique



Active plan de travail
▶ p. 293



Onice douche
▶ p. 294

Solution couleur



Maris Couleur
▶ p. 284



Active Plus Couleur
▶ p. 286



Novara Plus Couleur
▶ p. 287

Distributeurs de savon liquide



Centinox
▶ p. 264



Novita
▶ p. 265



Sinos
▶ p. 269

Robinetterie Franke

Des combinaisons parfaites



Le meilleur de l'eau

A côté de l'évier et de ses accessoires, la robinetterie de cuisine est également un produit essentiel dans la gestion de l'eau. L'utilisation de l'eau constitue l'une des fonctions élémentaires dans la cuisine.

Un large choix

Le robinet de cuisine est utilisé pour remplir des carafes, rincer les casseroles, faire la vaisselle, se laver les mains. Chaque jour, le robinet est régulièrement ouvert et fermé; chaque utilisateur se sert du robinet de sa propre façon. En tant que tel, le robinet doit être en mesure de faire beaucoup. Il doit être absolument fiable, convivial et solide.

Techniquement bien pensé et équipé de nombreux détails fonctionnels, les robinets Franke permettent toutes les activités dans la cuisine. Ils sont ergonomiques et parfaitement adaptés pour une utilisation quotidienne.



La sécurité



Les robinetteries NF répondent aux attentes en matière de sécurité, de qualité, d'aptitude à l'emploi et de durabilité. Les performances ECAU sont précisées au niveau des robinetteries concernées.



Les produits certifiés C3 sont proposés comme solution d'économie d'eau et d'énergie avec une

- **Butée de débit pour une réduction de la consommation d'eau** pour les usages courants = 25% d'économie d'eau
- **Eau froide en position centrée:** L'alimentation en eau chaude est conservée sur la gauche = 5% d'économie d'énergie pour la production d' Eau Chaude Sanitaire.



Toutes nos robinetteries ont obtenu l'Attestation de Conformité Sanitaire (ACS) garantissant la qualité des matériaux utilisés lors de la fabrication.



La douchette

La douchette extractible élargit le rayon d'action de l'eau dans la cuve. Cela permet d'atteindre tous les recoins de l'évier et de faire pleinement usage de l'ensemble de l'espace de préparation. Certains modèles sont équipés d'une douchette double jet permettant de transformer facilement un seul jet de pulvérisation en un jet plus doux et plus large.



La cartouche céramique

La pièce maîtresse de la robinetterie est la cartouche céramique qui assure le réglage du débit et de la température de l'eau. Franke utilise des cartouches céramiques européennes garantissant la qualité de celles-ci. La cartouche est composée de disques en céramique qui assure l'étanchéité de la robinetterie. Ces disques sont si durs qu'ils sont pratiquement indestructibles. Ils sont garants de la longévité de la robinetterie.



Cette fonction peut s'avérer pratique lors du rinçage des légumes ou des matériaux délicats ou encore pour le nettoyage de l'évier. Les robinetteries avec un mousseur extractible offrent les mêmes fonctionnalités, avec cette différence qu'un mousseur est plus discret qu'une douchette.

Faciles d'entretien et intemporels

Les robinets en inox sont d'une qualité supérieure et séduisent par leurs propriétés d'excellence et de résistance. Ils sont très faciles à nettoyer et ne laissent aucune chance à la pollution bactériologique. Les robinets en Inox Franke s'harmonisent parfaitement aux éviers Inox Franke, d'un point de vue visuel, ergonomique et fonctionnel. En outre, ils se singularisent par leurs solidités.



Soucieux de la qualité de nos produits, nos robinetteries et distributeurs de savon sont garantis 2 ans



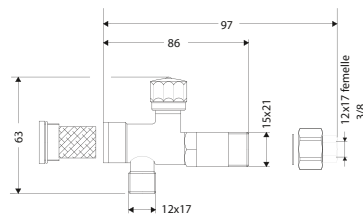
Robinet d'arrêt



Important !

Nous recommandons le montage d'un robinet d'arrêt à équerre avec filtre à l'installation d'un robinet. Ceci protège le mécanisme de votre robinet à long terme.

NEW



MODÈLE

CODE

TTC*
HT

Kit anti-particules avec filtre intégré (**vendu à l'unité**) avec entrée et sortie 3/8

931698


19,00
15,83

Renfort de robinetterie



Conseil Franke

Le renfort de robinet Franke procure un appui supplémentaire au robinet et renforce en même temps l'évier. Nous recommandons celui-ci en particulier pour les évier en inox en combinaison avec un robinet haut ou lourd.



NEW



MODÈLE

CODE

TTC*
HT

Renfort pour la plage de robinetterie

237942

30,00
25,00

Triangle de renfort pour robinetterie

WEBPR09

5,00
4,17



Des combinaisons parfaites


Le robinet de cuisine Franke constitue la pièce maîtresse de chaque évier Franke et attire l'œil dans la cuisine. La gamme de robinets Franke est large et vous offre la possibilité de choisir parmi différents modèles avec des design différents, allant du classique au moderne, ou même extravagant.

Franke a la possibilité de vous offrir un coordonné parfait entre l'évier et la robinetterie en terme de design, de matériau ou encore de finition. Franke vous permet également grâce à un choix important de commande rotative pour le vidage, d'associer votre commande rotative au design et à la finition de votre robinetterie.




Inox

Matériau d'excellence qui assure une grande longévité au mitigeur et se coordonne parfaitement avec les éviers en Inox satiné. Les robinetteries Inox sont très faciles à nettoyer et ne laissent aucune chance aux bactéries.



Finition chrome

Étincelant, elle ajoute de la luminosité et met en valeur la robinetterie et s'accorde parfaitement avec les éviers en composite et avec les cuisines aménagées.




Finition nickel brossé

Elle procure à la robinetterie le look de l'Inox grâce au brossage effectué sur la finition. Elle se coordonne parfaitement à l'Inox brossé ou encore satiné.



Finition noir mat

Pour une élégance chic et moderne dans la cuisine.



Finition Blanc mat

Pour une élégance chic et moderne dans la cuisine.



Finition bicolore

Des couleurs spécialement étudiées pour un mariage parfait avec le Fragranit +.

Centinox - Robinetterie Inox



MODÈLE

FINITION

CODE

TTC*
HT

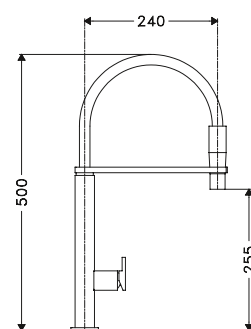
CENTINOX
Mitigeur à mousseur orientable

Inox

521944

659,00
549,17

- Epaisseur du plan : max. 25 mm
- Rotation du bec sur 360°
- Embase 50 x 50 mm
- Perçage ø 35 mm
- Levier de commande + 45° / - 45°
- Flexible non extractible



TOUT
INOX

Le mousseur peut être enlevé de son support pour un plus grand champ d'action



MODÈLE	FINITION	CODE	TTC HT
--------	----------	------	--------

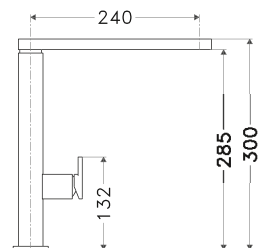


CENTINOX Mitigeur à bec

Inox

522934 579,00
482,50

- Epaisseur du plan : max. 25 mm
- Rotation du bec sur 360°
- Embase 50 x 50 mm
- Perçage ø 35 mm
- Levier de commande + 45° / - 45°



TOUT
INOX

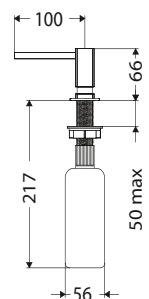


CENTINOX Distributeur de savon

Inox

511402 549,00
457,50

- Rotation du bec sur 360°
- Embase 50 x 50 mm
- Perçage ø 35mm (fragranit), ø 25 mm (Inox)
- Capacité 250 ml
- Remplissage par la tête du distributeur
- Réservoir en polyéthylène



TOUT
INOX

Tango - Robinetterie Inox



MODÈLE

FINITION

CODE

TTC^{*}
HT



TANGO
Mitigeur à douchette
monojet extractible

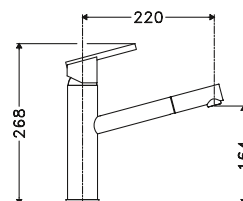
- Douchette Inox
- Flexible de douchette tresse
- Rotation du bec sur 120°
- Embase ø 55 mm
- Perçage ø 35 mm



Inox

064320

755,00
629,17





MODÈLE

FINITION

CODE

TTC*
HT

NEW



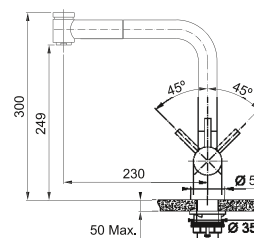
TOUT
INOX

ATLAS
Mitigeur à douchette double jets

Inox

849375 **479,00**
399,17

- Rotation du bec sur 360°
- Flexible de douchette tresse
- Embase ø 54 mm
- Perçage ø 35 mm
- Débit: spray 8,9ltr / min
- Levier de commande +45° / -45°



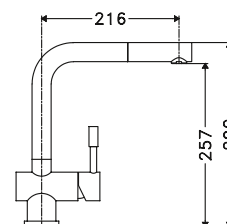
TOUT
INOX

ATLAS
Mitigeur à douchette monojet extractible

Inox

090068 **459,00**
382,50

- Douchette inox
- Flexible de douchette tresse
- Rotation du bec sur 360°
- Embase ø 54 mm
- Perçage ø 35 mm
- Levier de commande +45° / -45°



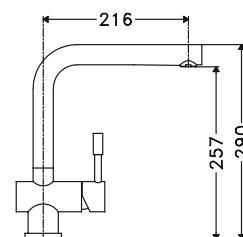
TOUT
INOX

ATLAS
Mitigeur à bec

Inox

090242 **409,00**
340,83

- Rotation du bec sur 360°
- Embase ø 54 mm
- Perçage ø 35 mm
- Levier de commande +45° / -45°



Gaïa - Robinetterie Inox



MODÈLE

FINITION

CODE

TTC*
HT

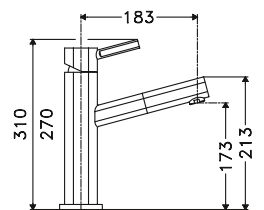


GAÏA
Mitigeur à douchette monojet
extractible



037094 **429,00**
357,50

- Douchette Inox
- Flexible de douchette tresse
- Rotation du bec sur 120°
- Embase ø 58 mm
- Perçage ø 35 mm





MODÈLE

FINITION

CODE

TTC*
HT



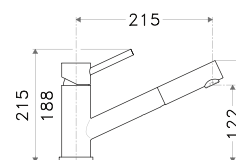
TAROS
Mitigeur à douchette monojet
extractible

- Douchette Inox
- Flexible de douchette tresse
- Rotation du bec sur 120°
- Embase ø 58 mm
- Perçage ø 35 mm

Inox

037100

399,00
332,50



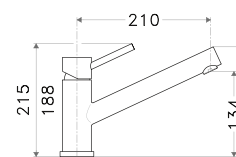
TAROS
Mitigeur à bec

- Rotation du bec sur 120°
- Embase ø 58 mm
- Perçage ø 35 mm

Inox

037124

349,00
290,83



Leda - Robinetterie Inox



MODÈLE

FINITION

CODE

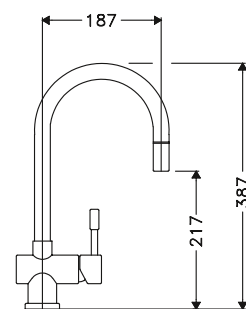
TTC^{*}
HT

LEDA
Mitigeur à mousseur extractible

 **Inox**

415939 **379,00**
315,83

- Rotation du bec sur 180°
- Flexible de mousseur tresse
- Embase ø 54 mm
- Perçage ø 35 mm
- Levier de commande +45° / -45°





MODÈLE

FINITION

CODE


TTC
HT

ZÉNOS

Mitigeur à 2 sorties d'eau indépendantes (douchette et bec)

- Rotation du bec sur 360°
- Dispositif anti-calcaire sur douchette
- Embase ø 50 mm
- Perçage ø 35 mm
- Raccord par flexibles Inox F12x17 avec clapet anti-retour
- Filtres anti-particules intégrés en amont sur les flexibles
- Levier de commande 0° / 90°

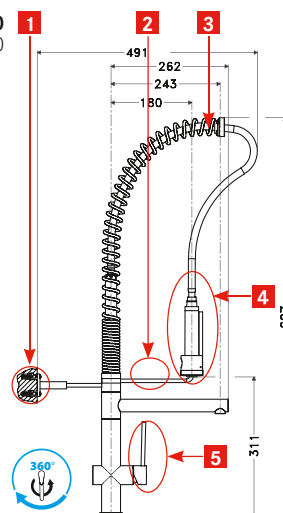
► **A monter obligatoirement :** livré avec dispositif de fixation, murale ou dans le meuble sous évier (option murale conseillée).



Equipé de filtres anti-particules au niveau des flexibles d'alimentation

Chrome

044384 1059,00
882,50



- 1 Dispositif de fixation murale
- 2 Support de douchette orientable
- 3 Flexible tressé Inox et gainé nylon
- 4 Douchette jet pluie. Commande par levier latéral. Dispositif anticalcaire. Rayon d'action 750 mm
- 5 Réglage température de l'eau et du débit (cartouche céramique)

Oversize - Robinetterie professionnelle



MODÈLE

FINITION

CODE

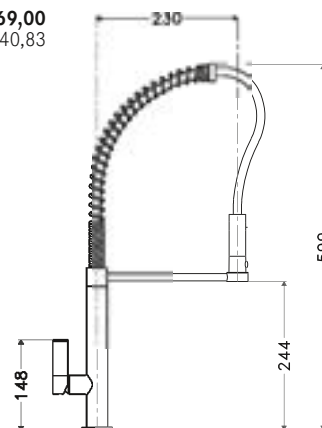
TTC^{*}
HT

OVERSIZE
Mitigeur à douchette 2 jets

Chrome

632992 769,00
640,83

- Rotation du bec sur 360°
- Embase ø 50 mm
- Perçage ø 35 mm
- Levier de commande +45°/-45°
- Flexible non extractible



La douchette peut être enlevée de son support pour un plus grand champ d'action



MODÈLE

FINITION

CODE

TTC
HT

BABIL
Mitigeur à mousseur extractible

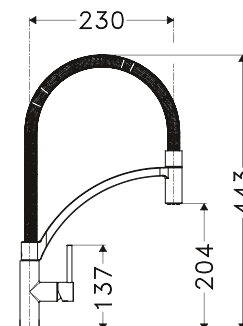


Chrome

955244



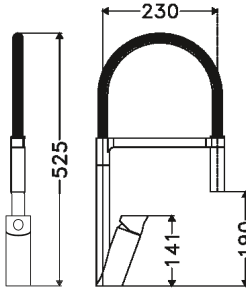

549,00
457,50

- Rotation du bec sur 360°
- Embase ø 50 mm
- Perçage ø 35 mm
- Levier de commande +45°/-45°
- Flexible non extractible





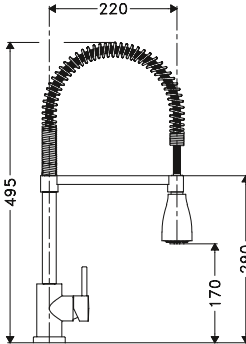

La douchette peut être enlevée de son support pour un plus grand champ d'action

Planario - Robinetterie Professionnelle

MODÈLE	FINITION	CODE	TTC [*] HT
 <p>PLANARIO Mitigeur à mousseur extractible</p> <ul style="list-style-type: none"> • Flexible non extractible • Mousseur laiton • Rotation du bec sur 360° • Embase ø 50 mm • Perçage ø 35 mm 	 Chrome	458462	519,00 432,50
			
			

La douchette peut être enlevée de son support pour un plus grand champ d'action

Parus - Robinetterie Professionnelle

MODÈLE	FINITION	CODE	TTC [*] HT
 <p>PARUS Mitigeur à douchette 2 jets orientable</p> <ul style="list-style-type: none"> • Flexible non extractible • Dispositif anti-calcaire sur douchette • Rotation du bec sur 360° • Embase ø 55 mm • Perçage ø 35 mm • Levier de commande 0° / 90° 	 Chrome	095379	329,00 274,17
			
			

La douchette peut être enlevée de son support pour un plus grand champ d'action



MODÈLE

FINITION

CODE

TTC*
HT

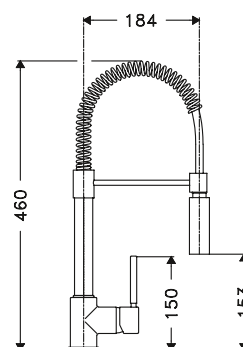
COXY
Mitigeur à douchette 2 jets

Chrome

100295

319,00
265,83

- Flexible non extractible
- Dispositif anti-calcaire sur douchette
- Rotation du bec sur 360°
- Embase ø 50 mm
- Perçage ø 35 mm







Pescara - Robinetterie Professionnelle 258 – 259

MODÈLE

FINITION

CODE

TTC*
HT



PESCARA XL semi pro Mitigeur à douche bi jet

- Rotation douche 360°
- Douche double Jet
- Support de douche aimanté.
- Flexible à ressort
- Embase Ø 46
- Perçage Ø 35 mm
- Débit: 9ltr / min

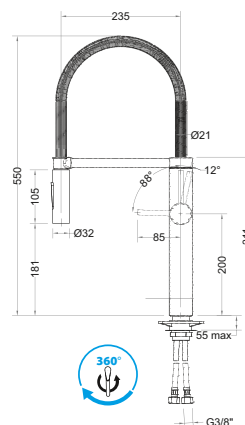
La douche peut être enlevée de son support pour un plus grand champ d'action



Chrome

695217

719,00
599,17



PESCARA L semi pro Mitigeur à douche bi jet

- Rotation douche 360°
- Douche double Jet
- Support de douche aimanté.
- Flexible à ressort
- Embase Ø 46
- Perçage Ø 35 mm
- Débit: 9ltr / min

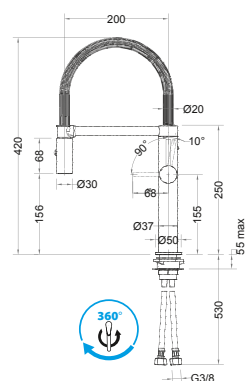
La douche peut être enlevée de son support pour un plus grand champ d'action



Chrome

695224

499,00
415,83



PESCARA 360° semi pro

Une douche à très grande amplitude 360°.


- Rotation douche 360°
- Douche double Jet
- Fixation de douche aimantée
- Flexible à ressort
- Embase Ø 46
- Perçage Ø 35 mm
- Débit: 9ltr / min



Chrome

695231

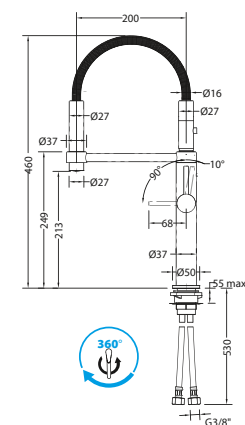
499,00
415,83



Nickel
brossé

695248

719,00
599,17



PESCARA S Mitigeur à bec


- Rotation du bec 360°
- Embase Ø 50
- Perçage Ø 35 mm
- Débit: 12ltr / min



Chrome

825782

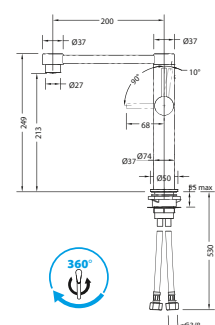
439,00
365,83



Nickel
brossé

825799

529,00
440,83



* Prix de vente indicatif (en Euros : €). Chaque revendeur fixe librement ses prix de revente. TVA à 20%.

Radia - Robinetterie Design



MODÈLE

FINITION

CODE

TTC*
HT

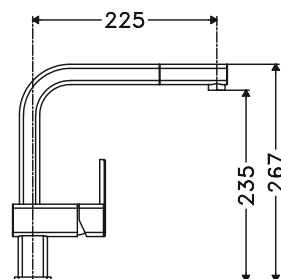


RADIA
Mitigeur à douchette extractible

- Flexible de douchette tresse
- Rotation du bec sur 160°
- Embase 45 x 45 mm
- Perçage ø 35 mm
- Levier de commande +45° / -45°

- Chrome
- Nickel
brossé

043163	649,00
	540,83
693313	719,00
	599,17



Radia Oblique - Robinetterie Design 260 – 261



MODÈLE

FINITION


CODE

TTC*
HT



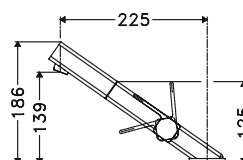
RADIA OBLIQUE
Mitigeur à douchette extractible

- Douchette monojet laiton
- Flexible de douchette tresse
- Rotation du bec sur 120°
- Embase ø 55 mm
- Perçage ø 35 mm

 Nickel
brossé

692873

769,00
640,83



Fluence - Robinetterie Design



MODÈLE

FINITION

CODE

TTC*
HT

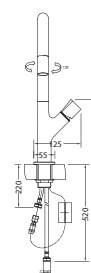
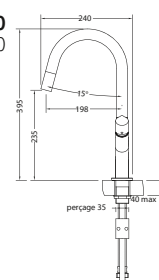
FLUENCE
Mitigeur à mousseur extractible

Chrome

428181

399,00
332,50

- Flexible de mousseur tresse
- Rotation du bec sur 170°
- Embase ø 55 mm
- Perçage ø 35 mm





MODÈLE

FINITION

CODE

TTC*
HT

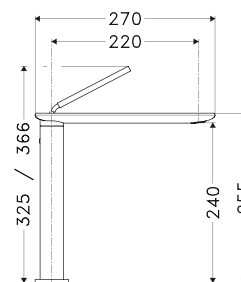
D FLUX
Mitigeur à bec

Chrome

885848

599,00
499,17

- Rotation du bec sur 120°
- Embase ø 50 mm
- Perçage ø 35 mm



D Plus - Robinetterie Design



MODÈLE

FINITION

CODE

TTC*
HT



D PLUS
Mitigeur à douchette 2 jets
extractible

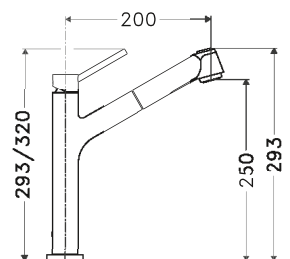
- Flexible de douchette tresse
- Rotation du bec sur 120°
- Embase ø 50 mm
- Perçage ø 35 mm

■ Chrome

■ Nickel
brossé

633012 519,00
432,50

633029 579,00
482,50





MODÈLE

FINITION




CODE

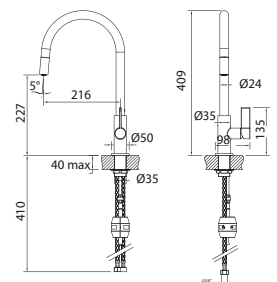
TTC*
HT



AMBIENT
Mitigeur à mousseur monojet
extractible

- Flexible de mousseur tresse
- Rotation du bec sur 360°
- Embase ø 50 mm
- Perçage ø 35 mm
- Levier de commande +45° / -45°

	Chrome	603069	499,00 415,83
	Chrome / Noir mat	603090	549,00 457,50
	Chrome / Blanc mat	603083	549,00 457,50



EPOS - Robinetterie Design



MODÈLE

FINITION

CODE

TTC*
HT



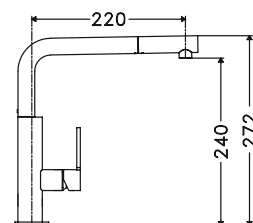
EPOS
Mitigeur à douchette monojet
extractible

- Flexible de douchette tresse
- Rotation du bec sur 360°
- Embase 48 x 48 mm
- Perçage ø 35 mm
- Epaisseur du plan : maxi 40 mm
- Levier de commande +45° / -45°
- Montage de la robinetterie avec la commande à l'avant

■ Chrome

528905

499,00
415,83





MODÈLE

FINITION

CODE

TTC
HT



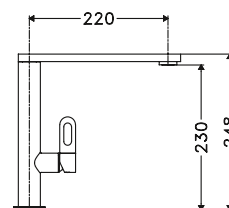
HEXIS
Mitigeur à bec

- Rotation du bec sur 360°
- Embase ø 50 mm
- Perçage ø 35 mm
- Levier de commande +45° / -45°

■ Chrome

4 14666

489,00
407,50



Planario Tower - Robinetterie Design



MODÈLE

FINITION

CODE

TTC*
HT



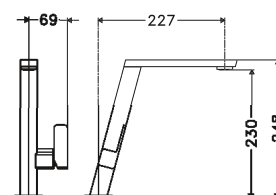
PLANARIO TOWER Mitigeur à bec

- Rotation du bec sur 360°
- Embase carrée 48 x 48 mm
- Perçage ø 35 mm
- Epaisseur du plan : maxi 40 mm

Chrome


521869

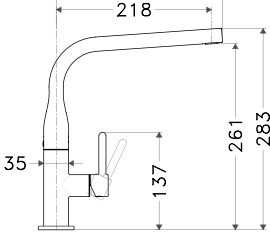
489,00
407,50






MODÈLE	FINITION	CODE	TTC* HT
 <p>SINOS Mitigeur à douchette extractible</p> <ul style="list-style-type: none"> ▪ Flexible de douchette tresse ▪ Rotation du bec sur 360° ▪ Embase ø 50 mm ▪ Perçage ø 35 mm ▪ Levier de commande +45° / -45° 	 Nickel brossé	920891	429,00 357,50




 <p>SINOS Mitigeur à bec orientable</p> <ul style="list-style-type: none"> ▪ Rotation du bec sur 360° ▪ Embase ø 50 mm ▪ Perçage ø 35 mm ▪ Levier de commande +45° / -45° 	 Nickel brossé	920877	389,00 324,17
--	---	---------------	-------------------------




 <p>SINOS Distributeur de savon</p> <ul style="list-style-type: none"> ▪ Rotation du bec sur 360° ▪ Embase ø 45 mm ▪ Perçage ø 35 mm ▪ Capacité 250 ml ▪ Remplissage par la tête du distributeur ▪ Réservoir en polyéthylène 	 Nickel brossé	925377	329,00 274,17
--	---	---------------	-------------------------

Grammy - Robinetterie Design



MODÈLE

FINITION

CODE

TTC*
HT



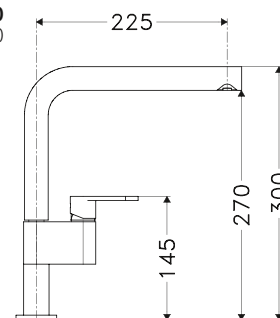
GRAMMY
Mitigeur à douchette Double Jets

Chrome /
Noir mat

955183

459,00
382,50

- Flexible de douchette tresse
- Rotation du bec sur 360°
- Embase ø 48 mm
- Perçage ø 35 mm





MODÈLE

FINITION

CODE

TTC*
HT

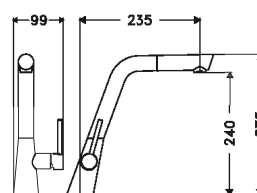
CAPRICE
Mitigeur à bec

■ Chrome

52 1906

419,00
349,17

- Rotation du bec sur 120°
- Embase ovale 52 x 49 mm
- Perçage ø 35 mm
- Epaisseur de plan : maxi 40 mm
- Levier de commande +45° / -45°



Neptune Evo - Robinetterie Design



MODÈLE	FINITION	CODE	TTC* HT
--------	----------	------	------------



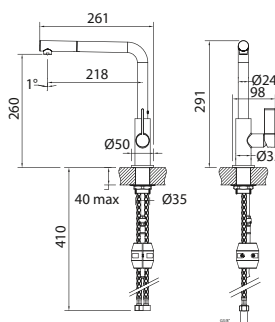
NEPTUNE EVO Mitigeur à douchette extractible monojet

- Douchette extractible
- Flexible de douchette tresse
- Rotation du bec sur 360°
- Embase ø 50 mm
- Perçage ø 35 mm
- Levier de commande +45° / -45°

- Chrome
- Chrome /
Noir mat

603038 349,00
290,83

603052 399,00
332,50

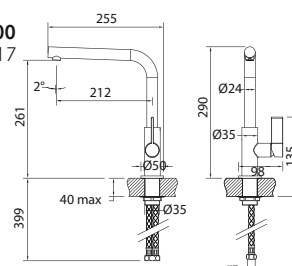


NEPTUNE EVO BEC Mitigeur à bec

- Rotation du bec sur 360°
- Embase ø 50 mm
- Perçage ø 35 mm
- Levier de commande +45° / -45°

- Chrome

602963 299,00
249,17





MODÈLE

FINITION

CODE

TTC*
HT



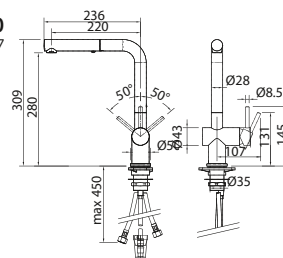
ACTIVE PLUS
Mitigeur à douchette extractible
double jets

- Douchette extractible
- Flexible de douchette tresse
- Douchette en laiton
- Rotation du bec sur 360°
- Embase ø 50 mm
- Perçage ø 35 mm

 Chrome

603151

479,00
399,17



Active Plus Néo - Robinetterie Classique



MODÈLE

FINITION

CODE

TTC*
HT

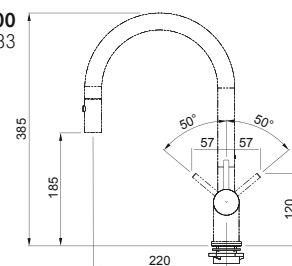
ACTIVE PLUS NÉO
Mitigeur à mousseur extractible
double jets

■ Chrome

603106

469,00
390,83

- Flexible de douchette tresse
- Rotation du bec sur 360°
- Embase ø 50 mm
- Perçage ø 30 mm





NEW

Maris - Robinetterie Classique

274 – 275



Design tendance ultra fin (corps Ø 24 mm) disponible en chrome, nickel brossé et dans plusieurs coloris en association parfaite avec la gamme d'évier Fraganit Maris. Très haute hauteur de bec : 261 mm offrant un large espace de travail dans l'évier

	MODÈLE	FINITION	CODE	TTC* HT	
	MARIS Mitigeur à douchette double jets	 Chrome	688585	369,00 307,50	
		 Nickel brossé	688592	429,00 357,50	
	MARIS Mitigeur à bec	 Chrome	688363	319,00 265,83	
		 Nickel brossé	688370	349,00 290,83	

* Prix de vente indicatif (en Euros : €). Chaque revendeur fixe librement ses prix de vente. TVA à 20%.

Jolly - Robinetterie Classique



MODÈLE

FINITION

CODE

TTC*
HT



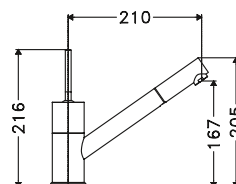
JOLLY
Mitigeur à douchette monojet extractible

■ Chrome

100165

379,00
315,83

- Flexible de douchette tresse
- Rotation du bec sur 120°
- Embase ø 55 mm
- Perçage ø 35 mm



Zodiaco First - Robinetterie Classique 276 – 277

MODÈLE

FINITION

CODE

TTC*
HT



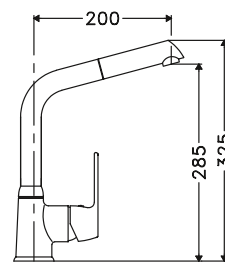
ZODIACO FIRST
Mitigeur à douchette monojet extractible

Chrome

755566

359,00
299,17

- Douchette laiton
- Flexible de douchette tresse
- Cartouche céramique à limiteur de débit et de température
- Rotation du bec sur 120°
- Embase ø 58 mm
- Perçage ø 35 mm
- Levier de commande +45° / -45°
- **A installer uniquement sur évier**



Opus - Robinetterie Classique



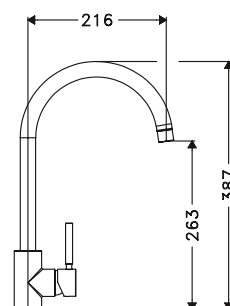
OPUS
Mitigeur à bec

Chrome

544462

219,00
182,50

- Rotation du bec sur 360°
- Embase ø 50 mm
- Perçage ø 35 mm
- Levier de commande +45° / -45°m



Galileo - Robinetterie Classique




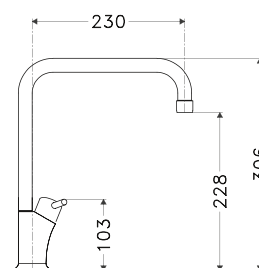
GALILEO
Mitigeur à bec

Chrome

633067

129,00
107,50

- Rotation du bec sur 360°
- Embase ø 50 mm
- Perçage ø 35 mm





* Prix de vente indicatif (en Euros : €). Chaque revendeur fixe librement ses prix de revente. TVA à 20%.

FRANKE

NEW

Smart - Robinetterie Classique



	MODÈLE	FINITION	CODE	TTC* HT	
	SMART Mitigeur à douchette <ul style="list-style-type: none"> • Rotation du bec sur 110° • Embase ø 51 / perçage ø 35 mm 	 Chrome	685935 269,00 224,17		
		 Nickel brossé	685959 319,00 265,83		
	SMART Mitigeur à bec <ul style="list-style-type: none"> • Rotation du bec sur 360° • Embase ø 46 / perçage ø 35 mm • Epaisseur du plan : maxi 40 mm 	 Chrome	685911 189,00 157,50		
		 Nickel brossé	685928 289,00 240,83		

* Prix de vente indicatif (en Euros : €). Chaque revendeur fixe librement ses prix de vente. TVA à 20%.



MODÈLE

FINITION

CODE

TTC*
HT



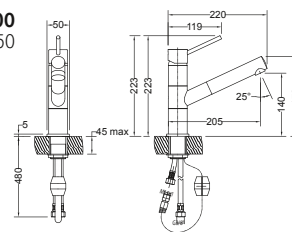
ROTONDO
Mitigeur à douchette monojet

- Flexible de douchette tresse
- Rotation du bec sur 95°
- Embase ø 50 mm
- Perçage ø 35 mm

Chrome

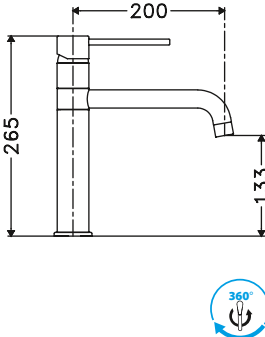
111984

249,00
207,50



Paxy - Robinetterie Classique



MODÈLE	FINITION	CODE	TTC [*] HT
 PAXY Mitigeur à bec <ul style="list-style-type: none">• Rotation du bec sur 360°• Embase ø 50 mm• Perçage ø 35 mm	 Chrome	100318	179,00 149,17
			



MODÈLE	FINITION	CODE	TTC* HT
--------	----------	------	------------

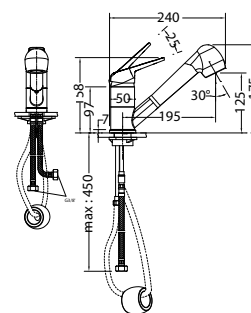


NOVARA PLUS
Mitigeur à douchette 2 jets extractible

Chrome

379315 **169,00**
140,83

- Flexible de douchette tresse
- Dispositif anti-calcaire sur douchette
- Rotation du bec sur 90°
- Embase ø 55 mm
- Perçage ø 35 mm

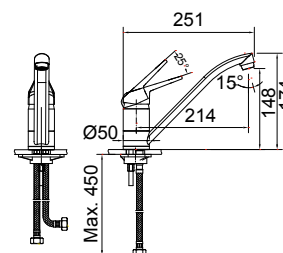


NOVARA PLUS
Mitigeur à bec

Chrome

379445 **119,00**
99,17

- Rotation du bec sur 360°
- Embase ø 50 mm
- Perçage ø 35 mm



* Prix de vente indicatif (en Euros : €). Chaque revendeur fixe librement ses prix de vente. TVA à 20%.

Novara Eco - Robinetterie Classique



C3

Les produits certifiés C3 sont proposés comme solution d'économie d'eau et d'énergie avec une

- **Butée de débit pour une réduction de la consommation d'eau** pour les usages courants = 25% d'économie d'eau
- **Eau froide en position centrée:** L'alimentation en eau chaude est conservée sur la gauche = 5% d'économie d'énergie pour la production d' Eau Chaude Sanitaire.



Toutes nos robinetteries ont obtenu l'Attestation de Conformité Sanitaire (ACS) garantissant la qualité des matériaux utilisés lors de la fabrication.



MODÈLE	FINITION	CODE	TTC* HT
--------	----------	------	------------

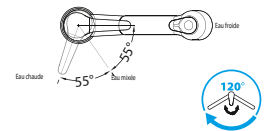
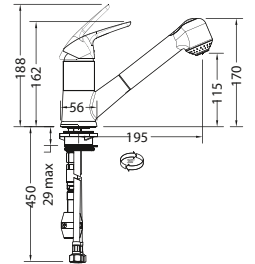


NOVARA ECO
Mitigeur à douchette double jets

NF **C3** (E0, C3, A2, U3)

- Limiteur de débit
- Ouverture 0/90°
- Flexible de douchette tresse
- Rotation du bec sur 120°
- Embase ø 56 mm
- Perçage ø 35 mm

■ **Chrome** **624026** **199,00**
165,83

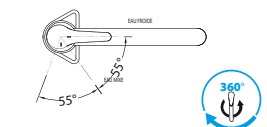
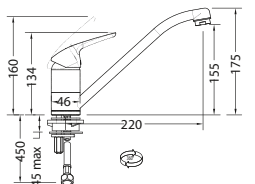


NOVARA ECO
Mitigeur à bec

NF **C3** (E0, C3, A2, U3)

- Rotation du bec sur 360°
- Embase ø 46 mm
- Perçage ø 35 mm

■ **Chrome** **624019** **139,00**
115,83



Maris Couleur



284 – 285

MODÈLE

FINITION

CODE

TTC*
HT



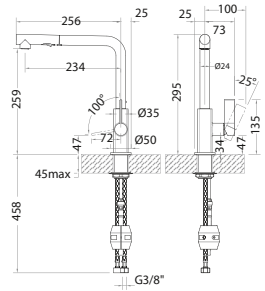
MARIS Mitigeur à douchette double jets

Design tendance ultra fin (corps Ø 24 mm) disponible en chrome, nickel brossé et dans plusieurs coloris en association parfaite avec la gamme d'évier Fraganit Maris.

Très haute hauteur de bec : 261 mm offrant un large espace de travail dans l'évier

- Rotation du bec sur 360°
- Flexible de douchette tresse
- Embase Ø 50
- Perçage Ø 35 mm
- Débit: spray 5,2ltr / min; aérateur 6,4ltr / min

	Vanilla	688608	429,00 357,50
	Café crème	688615	429,00 357,50
	Oyster	688639	429,00 357,50
	Taupe	688646	429,00 357,50
	Blanc Artic	688660	429,00 357,50
	Stone	688677	429,00 357,50
	Graphite	688684	429,00 357,50



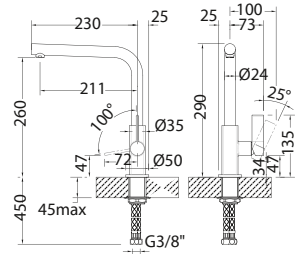
MARIS Mitigeur à bec

Design tendance ultra fin (corps Ø 24 mm) disponible en chrome, nickel brossé et dans plusieurs coloris en association parfaite avec la gamme d'évier Fraganit Maris.

Très haute hauteur de bec : 261 mm offrant un large espace de travail dans l'évier

- Rotation du bec sur 360°
- Embase Ø 50
- Perçage Ø 35 mm
- Débit: 10ltr / min

	Vanilla	688387	349,00 290,83
	Café crème	688394	349,00 290,83
	Oyster	688516	349,00 290,83
	Taupe	688523	349,00 290,83
	Blanc Artic	688547	349,00 290,83
	Stone	688554	349,00 290,83
	Graphite	688561	349,00 290,83








Active Plus Couleur

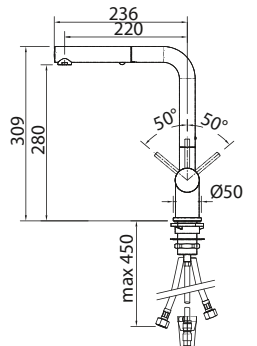


MODÈLE	FINITION	CODE	TTC HT
--------	----------	------	-----------

ACTIVE PLUS Douchette bicolore

- Douchette en laiton
- Flexible de douchette tresse
- Rotation du bec sur 360°
- Embase ø 50 / perçage ø 35 mm

	Blanc Artic	601973	479,00 399,17
	Café Crème	602628	479,00 399,17
	Taupe	601959	479,00 399,17
	Stone	601980	479,00 399,17
	Graphite	601997	479,00 399,17





MODÈLE

FINITION

CODE

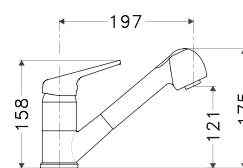
TTC*
HT



NOVARA PLUS
Douchette double jets extractible

- Dispositif anti-calcaire sur douchette
- Flexible de douchette tresse
- Rotation du bec sur 110°
- Embase ø 55 mm
- Perçage ø 35 mm

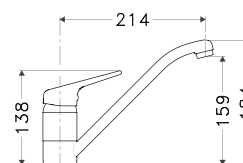
	Blanc Artic	826635	219,00 182,50
	Café Crème	826581	219,00 182,50
	Graphite	826659	219,00 182,50



NOVARA PLUS
Bec bicolore

- Rotation du bec sur 360°
- Embase ø 55 / perçage ø 35 mm

	Blanc Artic	826536	159,00 132,50
	Café Crème	825386	159,00 132,50
	Graphite	826550	159,00 132,50



Robinetterie «Solution Fenêtre»




Quantum - Robinetterie «Solution Fenêtre» 288 – 289



MODÈLE	FINITION	CODE	TTC HT
--------	----------	------	--------

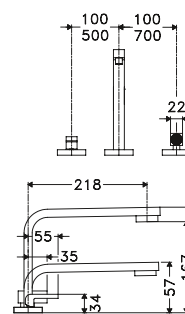


QUANTUM THREE
Mitigeur à douchette monojet et
manette de commande indépendantes
Bec et douchette escamotables

 Nickel
 brossé

52 18 14 **1089,00**
 907,50


- Flexible de douchette tresse
- Rotation du bec sur 360°
- Embase 52 x 52 mm
- Perçage ø 35 mm
- Montage uniquement sur plan de travail
- Hauteur sous fenêtre : minimum 69 mm
- Espace nécessaire disponible sous le plan de travail de 350 mm
- Bien respecter les recommandations d'installation



Filtres anti-particules montés sur les flexibles d'alimentation

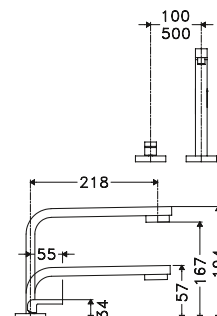


QUANTUM TWO
Mitigeur à bec escamotable et
manette de commande indépendante

 Nickel
 brossé

52 18 38 **689,00**
 574,17

- Rotation du bec sur 360°
- Embase 52 x 52 mm
- Perçage ø 35 mm
- Montage uniquement sur plan de travail
- Hauteur sous fenêtre : minimum 60 mm
- Espace nécessaire disponible sous le plan de travail de 350 mm
- Bien respecter les recommandations d'installation



Filtres anti-particules montés sur les flexibles d'alimentation

* Prix de vente indicatif (en Euros : €). Chaque revendeur fixe librement ses prix de vente. TVA à 20%.

FRANKE

Logik - Robinetterie «Solution Fenêtre»



MODÈLE

FINITION

CODE

TTC*
HT

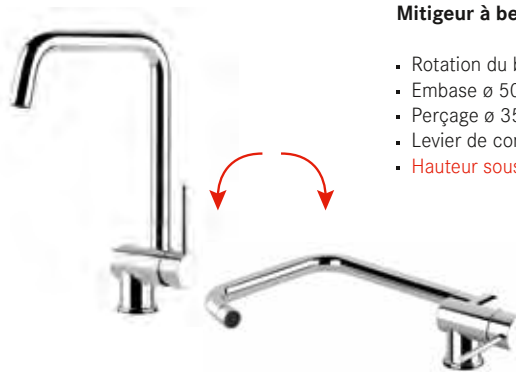
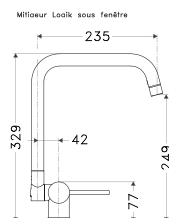
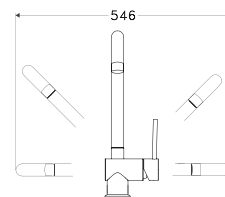
LOGIK
Mitigeur à bec rabattable

Chrome

702039

439,00
365,83

- Rotation du bec sur 360°
- Embase ø 50 mm
- Perçage ø 35 mm
- Levier de commande 0° / 90°
- Hauteur sous fenêtre : minimum 80 mm



Active Plus - Robinetterie «Solution Fenêtre» 290 – 291

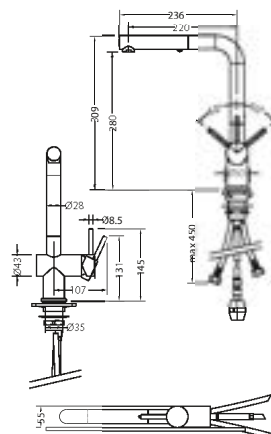
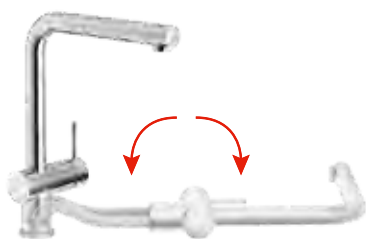


MODÈLE	FINITION	CODE	TTC HT
--------	----------	------	--------




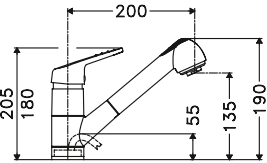

ACTIVE
Mitigeur à douchette double
jets séparés




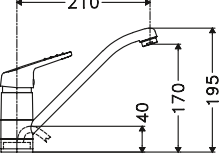

 Chrome	603 175	599,00 499,17
--	---------	------------------

- Flexible de douchette tresse
- Rotation du bec sur 360°
- Embases (mitigeur et douchette) : ø 50 mm
- Perçage ø 35 mm
- Hauteur sous fenêtre: minimum 55 mm
- Mitigeur escamotable (à l'identique du Riber'Up p. 292)



Riber'up - Robinetterie «Solution Fenêtre»

MODÈLE	FINITION	CODE	TTC* HT
 	 Chrome	076439	399,00 332,50
RIBER'UP Mitigeur à douchette 2 jets et corps extractible			
<ul style="list-style-type: none">▪ Flexible de douchette métallique▪ Rotation du bec sur 120°▪ Embase ø 50 mm▪ Perçage ø 35 mm▪ Hauteur sous fenêtre : minimum 55 mm			 

 	 Chrome	059333	379,00 315,83
RIBER'UP Mitigeur à bec et corps extractible			
<ul style="list-style-type: none">▪ Rotation du bec sur 360°▪ Embase ø 50 mm▪ Perçage ø 35 mm▪ Hauteur sous fenêtre : minimum 40 mm			 



MODÈLE

FINITION

CODE

TTC*
HT

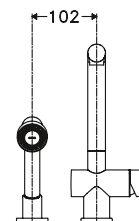
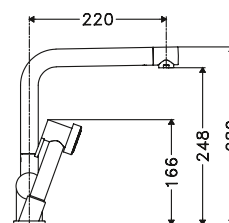
ACTIVE
Mitigeur à douchette monojet séparée

Chrome

075098

839,00
699,17

- Douchette laiton
- Flexible de douchette tresse
- Rotation du bec sur 360°
- Embases (mitigeur et douchette) : ø 50 mm
- Perçage ø 35 mm
- Levier de commande 0/90°
- **Montage uniquement sur plan de travail** car nécessité 2 perçages de ø 35 mm
- Bien respecter les recommandations d'installation
- Jet concentré sur le mitigeur
- Jet pluie sur la douchette



Onice - Robinetterie Spécifique



MODÈLE

FINITION

CODE

TTC^{*}
HT



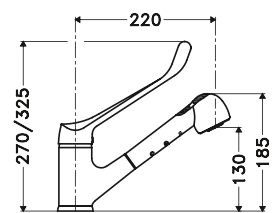
ONICE
Mitigeur à douchette 2 jets extractible
pour personnes à mobilité réduite

- Dispositif anti-calcaire sur douchette
- Flexible de douchette métallique
- Rotation du bec sur 120°
- Embase ø 56 mm
- Perçage ø 35 mm
- Epaisseur du plan : maxi 33 mm

■ Chrome

182273

399,00
332,50



Distributeurs de savon liquide 294 – 295




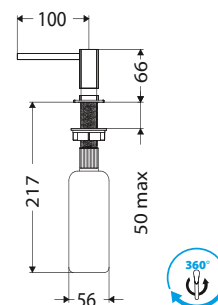
MODÈLE	FINITION	CODE	TTC* HT
--------	----------	------	------------



CENTINOX Distributeur de savon

- Rotation du bec sur 360°
- Embase 50 x 50 mm
- Perçage ø 35mm (fragranit), ø 25 mm (Inox)
- Capacité 250 ml
- Remplissage par la tête du distributeur
- Réservoir en polyéthylène




 Inox	511402	549,00	457,50
---	---------------	---------------	---------------

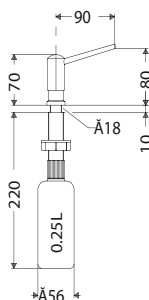


NOVITA

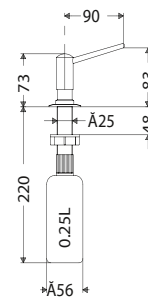
2 INSTALLATIONS POSSIBLE

- Rotation du bec sur 360°
- Capacité 250 ml
- Remplissage par la tête du distributeur
- Capacité 250 ml
- Réservoir en polyéthylène
- Fourni avec collerette ø adaptable à l'embase

 Chrome	038260	119,00	99,17
 Nickel brossé	204494	149,00	124,17
 Inox	028580	229,00	190,83



Version 1 : sans collerette
(pour évier Inox uniquement)
Embase ø 28 mm
Pour trou de perçage ø 18 mm
Epaisseur de support inférieure à 10mm (montage sur évier)




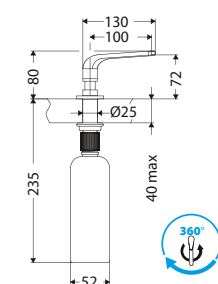
Version 2 : avec collerette
Embase ø 50 mm
Pour trou de perçage ø 25 à 35 mm
Epaisseur de support supérieure à 10 mm



SINOS Distributeur de savon

- Rotation du bec sur 360°
- Embase ø 45 mm
- Perçage ø 35 mm
- Capacité 250 ml
- Remplissage par la tête du distributeur
- Réservoir en polyéthylène

 Nickel brossé	925377	329,00	274,17
--	---------------	---------------	---------------




Pièces détachées Mitigeurs

Articles			CARTOUCHES			DOUCHETTES			FLEXIBLES DOUCHETTE			
			Références cartouches			Références douchettes			Références flexibles douchette			
Références	Libellés	Pages catalogue	Références	Prix HT	Prix TTC*	Références	Prix HT	Prix TTC*	Références	Prix HT	Prix TTC*	
090068	ATLAS DOUCH INOX	249	4010421	25,00 €	30,00 €	ATLASPR01	97,50 €	117,00 €	4010517	33,33 €	40,00 €	
037094	GAIA DOUCHETTE INOX	250				GAIAPR01	67,50 €	81,00 €				
037100	TAROS DOUCHETTE INOX	251				TAROSPR02	67,50 €	81,00 €				
415939	LEDA MOUSSEUR INOX	252				936489	16,67 €	20,00 €				
037124	TAROS BEC INOX	251				-	-	-	-	-	-	-
090242	ATLAS BEC INOX	249				-	-	-	-	-	-	-
182273	ONICE DOUCH CHROME	294	-	-	-	003364	92,50 €	111,00 €	003357	61,67 €	74,00 €	
955183	GRAMMY DOUCH CHROME	270	003913	17,50 €	21,00 €	021252	61,67 €	74,00 €	021245	61,67 €	74,00 €	
044384	ZENOS DOUCH / BEC CHROME	253	01156	25,00 €	30,00 €	ZENOSPR02	92,50 €	111,00 €	ZENOSPR01	16,67 €	20,00 €	
075098	ACTIVE DOUCH SEPARÉE CHROME	293				ACTIVEPR03	110,00 €	132,00 €	ACTIVEPR05	30,83 €	37,00 €	
702039	LOGIK BEC CHROME	290				-	-	-	-	-	-	
111984	ROTONDO DOUCH CHROME	279	013455	15,83 €	19,00 €	351694	30,83 €	37,00 €	032808	33,33 €	40,00 €	
755566	ZODIACO FIRST DOUCH CHROME	277	113710	50,83 €	61,00 €	322402	55,00 €	66,00 €	NOBPR66	25,83 €	31,00 €	
458462	PLANARIO MOUSSEUR CHROME	268				581009	61,67 €	74,00 €	-	-	-	
076439	RIBER'UP DOUCH CHROME	292	1262	25,00 €	30,00 €	RIBERPR01	40,83 €	49,00 €	939176	10,83 €	13,00 €	
059333	RIBER'UP BEC CHROME					-	-	-	-	-	-	
603151	ACTIVE PLUS DOUCH CHR	286	1950318	25,00 €	30,00 €	616885	122,50 €	147,00 €	616625	61,67 €	74,00 €	
603175	ACTIVE PLUS DOUCH FENETRE CHR					616830	122,50 €	147,00 €				
601973	ACTIVE PLUS DOUCH BLANC					616465	122,40 €	146,88 €				
602628	ACTIVE PLUS DOUCH CAFE					616496	122,40 €	146,88 €				
601959	ACTIVE PLUS DOUCH TAUPE					616502	122,40 €	146,88 €				
601980	ACTIVE PLUS DOUCH STONE					616847	122,40 €	146,88 €				
601997	ACTIVE PLUS DOUCH GRAPHITE					618186	61,67 €	74,00 €	404382	25,00 €	30,00 €	
603106	ACTIVE PLUS NEO DOUCH	274	-	-	-	-	-	-	-			
521814	QUANTUM 3 DOUCH./ BEC NICK. BROS	289	29142	40,83 €	49,00 €	R2680	153,33 €	184,00 €	R2693	46,67 €	56,00 €	
521838	QUANTUM 2 BEC NICK. BROS					-	-	-	-	-		
632992	OVERSIZE DOUCH CHROME	254	29329	40,83 €	49,00 €	998524	92,50 €	111,00 €	998531	25,83 €	31,00 €	
955244	BABIL MOUSSEUR EXTR CHROME	255				770341	30,83 €	37,00 €	-	-	-	
692873	RADIA OBLIQUE DOUCH NICKEL BROS	261				071301	148,33 €	178,00 €	29633	20,83 €	25,00 €	
633012	D PLUS DOUCH. CHROME	264				998449	61,67 €	74,00 €	-	-	-	
633029	D PLUS DOUCH. NICKEL BROS	264				-	-	-	-	-	-	
528905	EPOS DOUCH. CHROME	266				GESPR11	59,17 €	71,00 €	R2716	35,83 €	43,00 €	
920891	SINOS DOUCH NICK Brosse	269				180881	61,67 €	74,00 €	181222	61,67 €	74,00 €	
414666	HEXIS BEC CHROME	267				-	-	-	-	-	-	
521869	PLANARIO TOWER BEC CHROME	268				-	-	-	-	-	-	
920877	SINOS BEC NICKEL Brosse	269				-	-	-	-	-	-	
521906	CAPRICE BEC CHROME	271				-	-	-	-	-	-	
624026	NOVARA ECO C3 NF DOUCH CHR	283				310462	50,83 €	61,00 €	088384	61,20 €	73,44 €	088261
624019	NOVARA ECO C3 NF BEC CHR		-	-	-				-	-		

* Prix de vente indicatif (en Euros : €). Chaque revendeur fixe librement ses prix de vente. TVA à 20%.


Articles			CARTOUCHES			DOUCHETTES			FLEXIBLES DOUCHETTE		
Références			Références cartouches			Références douchettes			Références flexibles douchette		
Libellés	Pages catalogue	Références	Prix HT	Prix TTC*	Références	Prix HT	Prix TTC*	Références	Prix HT	Prix TTC*	
428181	FLUENCE MOUSSEUR CHR	262	-	-	-	480875	61,67 €	74,00 €	700737	30,60 €	36,72 €
379315	NOVARA PLUS DOUCH CHROME	281	629939	25,00 €	30,00 €	629977	40,00 €	48,00 €	629984	33,33 €	40,00 €
379445	NOVARA PLUS BEC CHROME					-	-	-	-	-	-
633067	GALILEO BEC CHROME	277	639922	40,83 €	49,00 €	-	-	-	-	-	-
603038	NEPTUNE EVO DOUCH CHR	272	758929	15,83 €	19,00 €	758950	30,60 €	36,72 €	758738	17,50 €	21,00 €
603052	NEPTUNE EVO DOUCH CHR/NOIR										
603069	AMBIENT DOUCH CHR										
603083	AMBIENT DOUCH BLANC										
603090	AMBIENT DOUCH NOIR										
602963	NEPTUNE EVO BEC CHR	272	-	-	-	-	-	-	-	-	
885848	D-FLUX BEC CHROME	263	993239	61,67 €	74,00 €	-	-	-	-	-	-
100295	COXY PRO DOUCH CHR	257	COXPR04	40,83 €	49,00 €	COXPR01	32,50 €	39,00 €	899708	30,83 €	37,00 €
100318	PAXY BEC CHROME	280				-	-	-	-	-	
521944	CENTINOX MOUSSEUR INOX	246	JOLPR02	46,67 €	56,00 €	CENTPR05	122,50 €	147,00 €	CENTPR03	190,83 €	229,00 €
522934	CENTINOX BEC INOX	247				-	-	-	-	-	
100165	JOLLY DOUCH CHROME	276	JOLPR20	40,83 €	49,00 €	JOLPR12	61,67 €	74,00 €	JOLPR14	30,83 €	37,00 €
095379	PARUS DOUCHETTE CHROME	256	NOBPR89	30,83 €	37,00 €	323768	55,00 €	66,00 €	NOBPR80	40,83 €	49,00 €
544462	OPUS BEC CHROME	277	R2199	35,83 €	43,00 €	-	-	-	-	-	-
043163	RADIA DROIT DOUCH CHROME	260	WEBPR01	25,00 €	30,00 €	A160270	51,67 €	62,00 €	D990514	30,83 €	37,00 €
693313	RADIA DROIT DOUCH. NICKEL BROS					A160270870	92,50 €	111,00 €			
064320	TANGO DOUCHETTE INOX	248	WEBPR02	25,00 €	30,00 €	TANGOPR03	71,67 €	86,00 €	TANGOPR06	33,33 €	40,00 €



Les accessoires

298 – 299

Crédences	p. 298
Rollmat	p. 300
Prises EVOLine® classiques et USB	p. 301
Accessoires astucieux	p. 305



Crédences Verre



MODÈLE

FINITION

CODE

TTC
HT



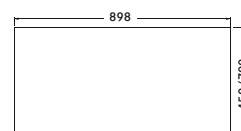
CRÉDENCE VERRE

- Épaisseur : 5 mm
- Espace nécessaire entre la crédence et la table de cuisson : mini 100 mm
- Fixation par colle (non fournie : nous vous recommandons d'utiliser une colle neutre sans solvant)

- Résistante à la chaleur (180°C)
- Peut également être utilisée derrière une plaque gaz

Largeur 900 mm / Hauteur 450 mm

	Verre blanc	230548	239,00 199,17
	Verre noir	230555	239,00 199,17



Largeur 900 mm / Hauteur 750 mm

	CRV9075 Verre blanc	528035	229,00 190,83
	CRV9075 Verre noir	528080	229,00 190,83

CRÉDENCE VERRE LOOK INOX

- Épaisseur : 5 mm
- Espace nécessaire entre la crédence et la table de cuisson : mini 100 mm
- Fixation par colle (non fournie : nous vous recommandons d'utiliser une colle neutre sans solvant)

- Résistante à la chaleur (180°C)
- Peut également être utilisée derrière une plaque gaz

Largeur 900 mm / Hauteur 450 mm

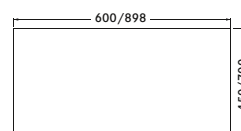
	Verre teinté inox	235093	299,00 249,17
---	--------------------------	---------------	-------------------------

Largeur 900 mm / Hauteur 700 mm

	CRV9070 Verre inox	700721	269,00 224,17
---	---------------------------	---------------	-------------------------

Largeur 600 mm / Hauteur 700 mm

	CRV6070 Verre inox	175047	209,00 174,17
---	---------------------------	---------------	-------------------------



Le look de l'inox et la facilité d'entretien du verre.



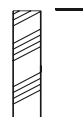
MODÈLE	FINITION	CODE	TTC* HT
--------	----------	------	------------

MINI CRÉDENCE INOX

- Épaisseur : 11 mm
- Espace minimum nécessaire entre la crédence et la table de cuisson : 100 mm
- Peut également être utilisée derrière une plaque gaz

Largeur 900 mm / Hauteur 110 mm

CRF9011	095645	79,00
Inox		65,83



Largeur 1200 mm / Hauteur 110 mm

CRF12011	095652	89,00
Inox		74,17

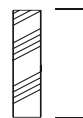
Bois non collé
= fixation invisible
Fixation du bois (agglo de 10 mm) sur le mur, puis collage de la partie Inox sur le bois

CRF INOX

- Épaisseur : 11 mm
- Espace nécessaire entre la crédence et la table de cuisson : mini 100 mm
- Peut également être utilisée derrière une plaque gaz

Largeur 600 mm / Hauteur 700 mm

CRF6070	Inox 076613	119,00
		99,17



Largeur 900 mm / Hauteur 450 mm

CRF9045	Inox 095867	139,00
		115,83


Bois non collé
= fixation invisible
Fixation du bois (agglo de 10 mm) sur le mur, puis collage de la partie Inox sur le bois

Largeur 900 mm / Hauteur 700 mm

CRF9070	Inox 076620	159,00
		132,50

Largeur 1200 mm / Hauteur 700 mm

CRF12070	076637	219,00
Inox		182,50



* Prix de vente indicatif (en Euros : €). Chaque revendeur fixe librement ses prix de revente. TVA à 20%.

*Eco mobilier en sus : Crédence 0.38 €HT/ 0.46 € TTC (code O17)


Rollmat Inox




Egouttoir déroulant Rollmat

L'accessoire indispensable pour votre cuisine ! Pratique, il peut se poser sur l'évier en guise d'égouttoir ou encore servir de dessous de plat. Gain de place, le Rollmat se roule et se déroule facilement pour optimiser au mieux votre espace de travail.


Rollmat



ROLLMAT S Inox
Dimensions **298 x 410 x 9 mm**
Code **897384**
99,00 TTC / 82,50 HT



ROLLMAT L Inox
Dimensions **315 x 426 x 9 mm**
Code **498116**
99,00 TTC / 82,50 HT



ROLLMAT XL Inox
Dimensions: **400 x 458 x 9 mm**
Code **037901**
119,00 TTC / 99,17 HT



ROLLMAT XXL Inox
Dimensions **468 x 420 x 9 mm**
Code **241574**
119,00 TTC / 99,17 HT



Découvrez nos accessoires

FRANKE






MODÈLE

FINITION

CODE

TTC^{*}
HT

Toujours accessible, EVoline® sait se montrer discrète.



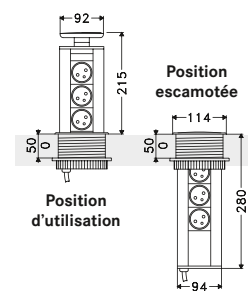
EVoline®

Argentée

003638

149,00
124,17

Coutour mat / Couvercle brillant



▪ Découpe du plan : ø 102 mm



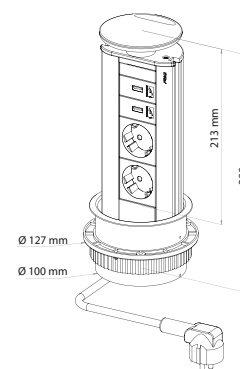
EVoline® PORT USB

EVOLINE chargeur
2 ports USB
Finition argentée
2 x 1000mA

013156

319,00
265,83

Coutour et couvercle brillant



EVoline® Push

NEW



MODÈLE

FINITION

CODE

TTC*
HT



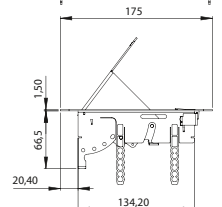

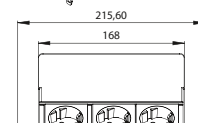
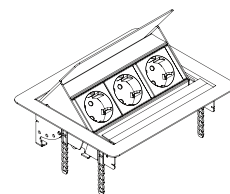
EVoline® S FLIPTOP PUSH

Inox

015105

289,00
240,83

- À encastrer dans les plans de travail jusqu'à 50 mm d'épaisseur.
- Trois prises VDE, 60°, 16 A avec protection contre les contacts accidentels.
- Câble de raccordement au réseau fixe 3,0 m avec fiche soudée.
- Brosse passe-câbles noire.
- Dimension d'encastrement: 157 x 195 mm



SYSTEME PUSH : Le couvercle s'ouvre automatiquement par simple appui.





MODÈLE

FINITION

CODE

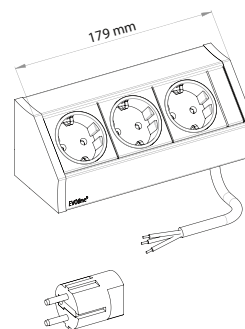
TTC
HT

EVoline® V-DOCK

Aluminium

012722

119,00
99,17

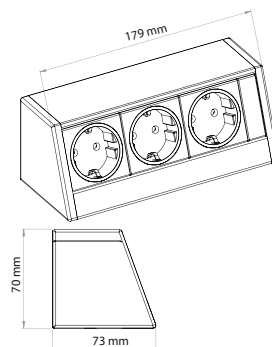


EVoline® R-DOCK

Aluminium

012999

129,00
107,50









EVoline®



	MODÈLE	FINITION	CODE	TTC* HT	
	EVoline® V-PORT ET USB	V-Port 2 prises Inox	013170	229,00 190,83	
	EVoline® V-PORT ET USB	V-Port 2 prises 1 USB Inox 1000 mA	013194	299,00 249,17	

* Prix de vente indicatif (en Euros : €). Chaque revendeur fixe librement ses prix de vente. TVA à 20%.

	MODÈLE	FINITION	CODE	TTC* HT
	BLOC COUTEAU	PVC Blanc	655806	52,00 43,33
	<ul style="list-style-type: none"> Dimensions : ø 90 x 180 mm Intérieur souple pour le positionnement des couteaux Facile à nettoyer 			
Livré sans couteau				
	DESSOUS DE PLAT	Inox / Silicone	288787	52,00 43,33
	<ul style="list-style-type: none"> Dimensions : 200 x 200 mm Repliable 			
	CACHE TROU	Inox	111327	42,00 35,00
	<ul style="list-style-type: none"> Recouvre aisément les percages d'une robinetterie, d'une tirette ou d'une commande 			
	SAVON ANTI-ODEUR	Inox	583079	20,00 16,67
	<ul style="list-style-type: none"> Savon métallique supprimant les odeurs des mains 			
	BROSSE VAISSELLE LARGO WORKCENTER	Blanc / Violet	115821	20,00 16,67
	PORTE-USTENSILES	<div style="border: 1px solid #ccc; padding: 2px; margin-bottom: 5px;"> Porte-ustensiles avec porte-couteaux (sans couteaux) </div> PORTUSC	639991	119,00 99,17
	<ul style="list-style-type: none"> Découpe du plan : ø 70 mm Hauteur : 200 (sans porte-couteaux) Fixation : avec silicone (non fourni) 			




Le tri des déchets 308 – 309

POUBELLES SÉLECTIVES

Sorter 350-600	p. 312
Sorter Duo/Trio	p. 314
Cube Corner	p. 316
Trolley Vario	p. 317
Cube 40	p. 318
Cube 30/41/50	p. 319
Sorter Pivot/Solo	p. 320
Sorter Mini	p. 321

VIDE-DÉCHETS	p. 321
---------------------------	--------



Franke Tri des déchets

Chaque chose à sa place

Avec l'importance croissante donnée dans la vie à l'écologie, la gestion des déchets fait aussi partie de nos obligations. Cela commence logiquement à la source : dans la cuisine. Des déchets tels que les emballages alimentaires (papier, carton, métal et plastique) et les résidus d'aliments biologiques sont inévitablement produits dans chaque cuisine et doivent être traités de façon écologique et confortable. Au lieu de recueillir tout dans un même bac et de trier ensuite dans le cellier ou dans le garage, cela peut être organisé plus efficacement par un système de tri des déchets, directement à la source, dans la cuisine.

Parce que la plupart des actions générant des déchets et résidus sont effectuées dans la cuisine et autour de l'évier, Franke a conçu pour vous des systèmes de gestion des déchets, à la fois ergonomiques, pratiques et propres. Une solution bien pensée et une organisation du tri des déchets près de l'évier est indispensable.

La possibilité d'enlever immédiatement les déchets, rend la vie dans la cuisine beaucoup plus agréable.



Des systèmes intelligents

Comme spécialiste de la gestion des déchets, Franke vous propose des systèmes parfaitement adaptés à toutes les configurations possibles de meubles et les habitudes de tri de chacun. Du modèle de base jusqu'au Sorter, ils sont tous aussi convaincants grâce à leur technique, leur facilité de nettoyage et leur praticité. Ergonomique, d'une utilisation facile, avec une occupation idéale de l'espace disponible et une hygiène optimale, la gamme de tri des déchets rend la gestion des déchets facile et respecte l'environnement.

Des détails sophistiqués

Les systèmes d'ouverture

Quel que soit le caisson de base de la cuisine que vous avez, Franke peut vous proposer de nombreux systèmes de tri, parfaitement adaptés à vos besoins. Avec une ouverture de porte latérale classique, vous avez le choix : ouverture nouvelle, ouverture automatique (la poubelle est alors entraînée lors de l'ouverture de la porte) ou encore l'ouverture coulissante (dans ce cas le système de tri est fixé dans un meuble coulissant). Pour les personnes seules ou les grandes familles - Franke a des solutions convaincantes et attractives : des systèmes de tri adaptés pour des caissons de 300 à 900 mm. Une installation rapide et facile est toujours garantie par le gabarit qui est inclus à la livraison.



Les Bacs

Chaque poubelle a des poignées ou des dispositifs de fixation de sacs poubelle. Cela permet d'utiliser des sacs de différentes contenances. La diversité des bacs est importante, y compris avec des grandes contenances de 40 litres, permettant d'utiliser soit un grand sac, soit 2 plus petits sacs poubelle. Comme certains bacs sont également disponibles séparément, Franke vous donne la possibilité de composer votre système de tri à la carte.



Le couvercle

Un couvercle robuste referme les bacs de déchets et sert aussi de rangement pour les produits d'entretien ou d'autres ustensiles utiles. Le fond du meuble - où tous ces produits sont normalement rangés - est comme renforcé et le système de gestion des déchets est installé en dessous. De cette façon, l'espace disponible dans le caisson est maximal. Dans certains modèles, le couvercle est équipé d'un filtre à charbon actif pour neutraliser les mauvaises odeurs.

Le couvercle peut être enlevé facilement pour le nettoyage.

Hygiène

Les systèmes de tri sélectif Franke sont conçus pour être facilement nettoyés. Les supports sont totalement étanches et permettent de récupérer automatiquement la saleté ou les liquides qui tombent accidentellement en dehors de la poubelle. Les différents éléments résistent d'ailleurs au lave-vaisselle.



Sorter Duo/Trio



Le tri optimisé

Un système de tri sélectif, fonctionnel et de grande qualité, qui s'intègre facilement dans la majorité des meubles coulissants de cuisine et vous permet d'éliminer tous vos déchets en respectant un tri parfait et de façon confortable. Cette solution pour le tri des déchets est équipée de coulisses Grass et munie de stabilisateurs permettant une fixation solide de la façade du meuble. Parfaitement accessibles, les bacs de très grande contenance - 2 x 22 litres ou 1 x 20 et 2 x 10 litres - vous aident de manière optimale à tout mettre confortablement en ordre. Le couvercle du Sorter Duo/Trio vous offre une surface supplémentaire sur laquelle vous poserez les ustensiles dont vous avez besoin. Il fera également en sorte que les bacs soient toujours hermétiques et garantit une ambiance saine dans le meuble grâce au filtre à charbon actif qui capture les mauvaises odeurs.

Accessoires



1
BAC 22 litres
Code **090556**
91,00 TTC / 75,83 HT



2
BAC 10 litres
Code **090259**
71,00 TTC / 59,17 HT

**Possibilité de remplacer
un grand bac par 2 bacs de 10 litres
ou 2 petits bacs par un grand bac de
22 litres**

314 – 315

MODÈLE

RÉFÉRENCE

CODE

TTC*
HT



SORTER DUO/TRIO 45 à fixer sur porte coulissante

- Equipé de coulisses Grass avec fermeture automatique en fin de course
- Muni de stabilisateurs permettant une fixation solide de la façade du meuble
- Livré avec étagère faisant également office de couvercle pour les bacs et pourvue d'un filtre à charbon actif contre les mauvaises odeurs

► SORTER DUO 45

Pour meuble de 450 mm
Contenance totale 44 litres

2 bacs (en litres)

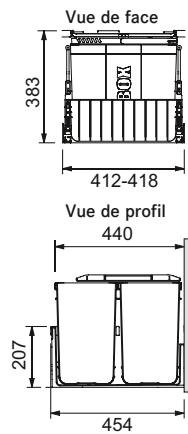
22

22

SORTERDUO45

4 14031

309,00
257,50



Accessoires en option :

1 2



SORTER DUO/TRIO 60 à fixer sur porte coulissante

- Equipé de coulisses Grass avec fermeture automatique en fin de course
- Muni de stabilisateurs permettant une fixation solide de la façade du meuble
- Livré avec étagère faisant également office de couvercle pour les bacs et pourvue d'un filtre à charbon actif contre les mauvaises odeurs

► SORTER DUO 60

Pour meuble de 600 mm
Contenance totale 44 litres

2 bacs (en litres)

22

22

SORTERDUO60

4 14024

319,00
265,83

► SORTER TRIO 60

Pour meuble de 600 mm
Contenance totale 42 litres

3 bacs (en litres)

22

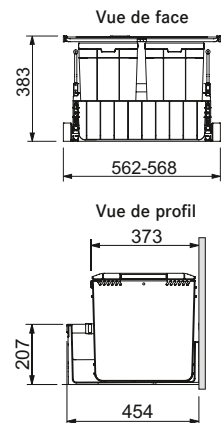
10

10

SORTERTRIO60

4 14055

319,00
265,83



Accessoires en option :

1 2

Cube Corner



MODÈLE

RÉFÉRENCE

CODE

TTC
HT



CUBE CORNER à ouverture manuelle

- Livré avec gabarit de pose et notice de montage

► CUBE CORNER

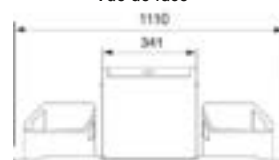
Pour meuble d'angle de 1000 x 1000 mm (ou 900x900 avec légère découpe du support PVC)

2 bacs (en litres) **18** **18**

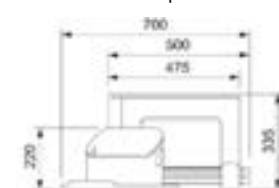
+ 2 bacs de rangement latéraux amovibles

CUBECORNER **038152** **289,00**
240,83

Vue de face



Vue de profil



Vue de dessus





MODÈLE	RÉFÉRENCE	CODE	TTC HT
--------	-----------	------	-----------



TV60
à intégrer dans tiroir coulissant
(meubles **BLUM** / **GRASS** /
HETTICH)

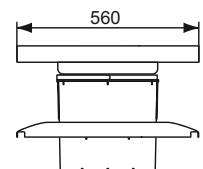
- Livré avec clips de fixation pour les sacs poubelle, gabarit de pose et notice de montage

► **TV60 Triple séparateur**
Pour meuble de 600 mm
Avec tiroir supérieur, sans couvercle
3 bacs (en litres) **18** **8** **8**

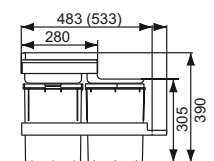
TV60	052837	239,00 199,17
------	--------	------------------



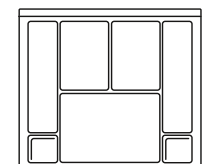
Vue de face




Vue de profil



Vue de dessus



Accessoires en option



1
COUVERCLE18L
Couvercle gris
pour bac 18 litres
Code **068668**
21,00 TTC / 17,50 HT



2
COUVERCLE8L
Couvercle vert
pour bac 8 litres
Code **068200**
11,00 TTC / 9,17 HT

Cube 40



MODÈLE	RÉFÉRENCE	CODE	TTC HT
--------	-----------	------	--------

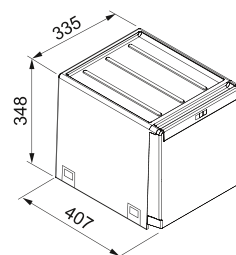


CUBE 40 à fixer à l'intérieur du meuble (ouverture manuelle ou automatique)

- Choix du type d'ouverture
 - Ouverture manuelle :** CUBE 40 peut être complété de CUBE 10 (voir exemples)
 - Ouverture automatique :** CUBE 40 est livré avec triangle d'entraînement (non monté) permettant l'ouverture automatique de la poubelle dès l'ouverture de la porte.
- Livré avec gabarit de pose et notice de montage

► **CUBE 40**
Pour meuble de 400 mm
2 bacs (en litres) **14** **14**

CUBE40	015627	159,00 132,50
--------	--------	------------------



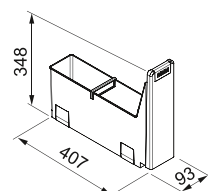
Attention !
Pour les modèles à ouverture automatique, un angle d'ouverture d'au moins 110° est nécessaire

Option



1
CUBE10
Uniquement avec
CUBE 40 en ouverture manuelle
Code **015573**
59,00 TTC / 49,17 HT

1 bac (en litres) **4,5**



* Prix de vente indicatif (en Euros : €). Chaque revendeur fixe librement ses prix de vente. TVA à 20%.

Cube 30/41/50



318 – 319

MODÈLE

RÉFÉRENCE

CODE

TTC*
HT



CUBE 30

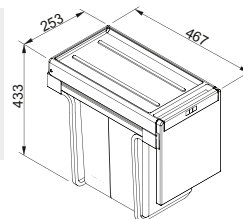
- Livré avec gabarit de pose et notice de montage

► **CUBE 30 à ouverture manuelle**
Pour meuble à partir de 400 mm
2 bacs (en litres) **20** **10**

CUBE30 015689 99,00
82,50

► **CUBE 30 à ouverture manuelle**
Pour meuble à partir de 400 mm
2 bacs (en litres) **15** **15**

CUBE30 015672 99,00
82,50



CUBE 41

- Livré avec gabarit de pose et notice de montage
- Modèle à ouverture automatique : pour une utilisation optimale les charnières de la porte doivent permettre une ouverture à 115° minimum (extraction de la poubelle et accès au bac du fond)

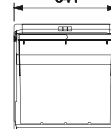
► **CUBE 41 à ouverture manuelle**
Pour meuble de 400 mm
2 bacs (en litres) **18** **18**

CUBE41M 038077 169,00
140,83

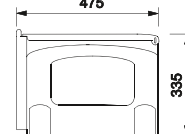
► **CUBE 41 à ouverture automatique**
Pour meuble de 450 mm
2 bacs (en litres) **18** **18**

CUBE41A 038121 179,00
149,17

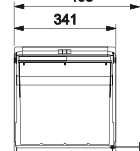
Vue de face
341



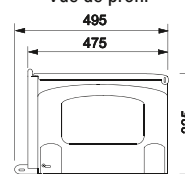
Vue de profil
475



Vue de face
408
341



Vue de profil
495
475



Attention !
Pour les modèles à ouverture automatique, un angle d'ouverture d'au moins 115° est nécessaire



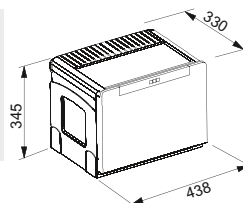
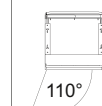
CUBE 50

- **Profondeur nécessaire dans meuble : 340 mm seulement** pour l'installation de ce système
- Livré avec gabarit de pose et notice de montage
- Modèle à ouverture automatique : pour une utilisation optimale les charnières de la porte doivent permettre une ouverture à 110° minimum (extraction de la poubelle et accès au bac du fond)

► **CUBE 50**
Pour meuble de 500 mm
2 bacs (en litres) **18** **14**

CUBE50 038183 169,00
140,83

Attention !
Pour les modèles à ouverture automatique, un angle d'ouverture d'au moins 110° est nécessaire



A ouverture manuelle ou automatique
(dans ce dernier cas fixer la patte fournie sur la porte)

* Prix de vente indicatif (en Euros : €). Chaque revendeur fixe librement ses prix de revente. TVA à 20%.

FRANKE

Tri des déchets

Sorter Solo/Pivot



MODÈLE

RÉFÉRENCE

CODE

TTC*
HT



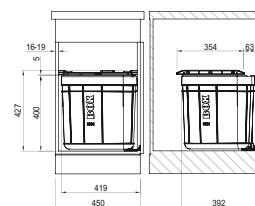
SORTER SOLO à fixer à l'intérieur du meuble

- Fixation de la tablette sur les 2 montants du meuble
- Livré avec système de fixation
- Couvercle avec filtre à charbon intégré
- Ouverture automatique avec l'ouverture de la porte (triangle entraînant la poubelle)
- Fixation de la poubelle directement à l'intérieur du meuble (pas de poids sur la porte)

► SORTER SOLO 450
Pour meuble de 450 mm
1 bac (en litres) **40**

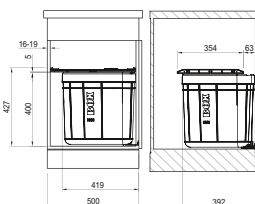
SORTERSOLO450 160142 **149,00**
124,17

Vue de face Vue de profil



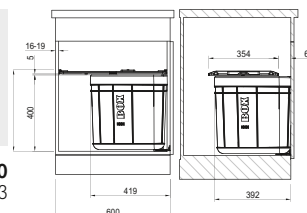
► SORTER SOLO 500
Pour meuble de 500 mm
1 bac (en litres) **40**

SORTERSOLO500 160159 **159,00**
132,50



► SORTER SOLO 600
Pour meuble de 600 mm
1 bac (en litres) **40**

SORTERSOLO600 160197 **169,00**
140,83



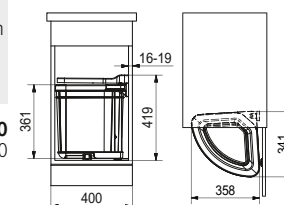
SORTER PIVOT à fixer à l'intérieur du meuble

- Livré avec système de fixation
- Les charnières de la porte doivent pouvoir s'ouvrir à 115° minimum (pour éviter tout problème d'extraction de poubelle)
- Ouverture automatique avec l'ouverture de la porte (triangle entraînant la poubelle)
- Fixation de la poubelle directement à l'intérieur du meuble (pas de poids sur la porte)
- Fixation de la tablette sur 1 seul montant du meuble

► SORTER PIVOT
Pour meuble de 400 mm minimum
1 bac (en litres) **30**

SORTERPIVOT 160135 **129,00**
107,50

Vue de face Vue de dessus



Attention !
Pour les modèles à ouverture automatique, un angle d'ouverture d'au moins 115° est nécessaire

Sorter Mini



320 – 321

MODÈLE

RÉFÉRENCE

CODE

TTC*
HT



SORTER MINI à fixer à l'intérieur du meuble

Livré avec :

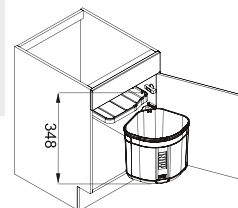
- Bac de 17 litres avec double poignée (pour accrocher le sac poubelle)
- Système de fixation
- Ouverture automatique de la poubelle dès l'ouverture de la porte (triangle entraînant la poubelle)
- Fixation de la poubelle, à gauche ou à droite, directement à l'intérieur du meuble (pas de poids sur la porte)
- Fixation de la tablette sur 1 montant du meuble

► SORTER MINI

Pour meuble à partir de 400 mm

1 bac (en litres) **17**

SORTERMINI 5 152 19 **59,00**
49,17



► Dimensions tablette :
L310 x P290 mm

Vide-Déchets



MODÈLE

RÉFÉRENCE

CODE

TTC*
HT



AEE12/AEF12

- Caisson : 400 mm
- Dimension : ø 235 x (H) 315 mm
- Couvrecl : Inox
- Récipient : PVC

► AEE12 pour encastrement par dessus

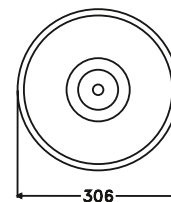
1 bac (en litres) **12**

AEE12 230011 **239,00**
199,17

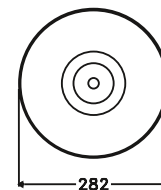
► AEF12 pour montage à fleur de plan

1 bac (en litres) **12**

AEF12 230028 **239,00**
199,17



Encastrement par dessus
Découpe ø 280 mm



Montage à fleur de plan
Découpe ø 270 mm
Lamage ø 282 x 8 mm



* Prix de vente indicatif (en Euros : €). Chaque revendeur fixe librement ses prix de revente. TVA à 20%.



CERTIFICATIONS	p. 324
MONTAGE INSTALLATION	p. 326
PIÈCES DE RECHANGE	p. 330
INDEX DES CODES	p. 333
CONDITIONS GENERALE DE VENTE	p. 340
GARANTIE	p. 342
MY ACCOUNT*	p. 344



* mon compte

Norme européenne concernant les éviers de cuisine à usage domestique qui garantit l'aptitude au nettoyage (produits chimiques domestiques, abrasion...), la résistance à la fracture (chaleur, rayures et variation de température) et la durabilité. Tous nos éviers répondent à cette norme.

Marque NF



Qu'est ce que la marque ?





La marque apposée sur un produit atteste que celui-ci est conforme aux normes le concernant et éventuellement à des prescriptions techniques complémentaires demandées par le marché.

Les caractéristiques fixées par AFNOR Certification et contrôlées par le CSTB (Centre Scientifique et Technique du Bâtiment) sont précisées dans des cahiers des charges appelés règles de certification, élaborés en concertation avec les demandeurs/titulaires, les distributeurs, les associations de consommateurs, les laboratoires et les pouvoirs publics. Les règles de certification concernant les appareils sanitaires sont identifiées par le numéro 017. Le règlement technique de certification concernant la robinetterie sanitaire a le numéro 077

Ils sont téléchargeables sur le site Internet www.cstb.fr ou www.marque-nf.com Le CSTB (Centre Scientifique et Technique du Bâtiment), la SFC (Société Française de Céramique) et le LCIE

(Laboratoire Central des Industries Electriques) effectuent les essais sur les produits et les audits des unités de fabrication dans le cadre des applications « appareils sanitaires » et « robinetterie sanitaire ».

Comment reconnaître un produit?

Pour distinguer les produits admis à la marque NF de ceux qui ne le sont pas dans ce catalogue, le signe  est placé à côté de l'article en bénéficiant. En outre, pour les reconnaître dans le commerce et lors de l'installation, le sigle  est apposé sur les produits eux-mêmes.

CSTB

84, avenue Jean Jaurès – Champs-sur-Marne
77447 MARNE-LA-VALLEE cedex 2 – France

Appareils sanitaires

Qu'apporte la marque NF appareils sanitaires ?

La marque NF certifie la conformité des appareils sanitaires au règlement NF 017 approuvé par AFNOR CERTIFICATION.

Sur quels produits se trouve la marque NF ?

La marque NF-Appareils sanitaires est apposée sur les produits suivants :

- Lavabos et lave mains (céramique)
- Bidets (céramique)
- Receveurs de douche (céramique, acier, fonte, matériaux de synthèse)
- Éviers (céramique, acier inoxydable, matériaux de synthèse)
- Baignoires (fonte, acier, matériaux de synthèse)
- Baignoires à brassage d'eau

- Vasques et plans de toilette (céramique, matériaux de synthèse)
- Cuvettes de WC avec ou sans réservoir de chasse attendant
- Réservoirs équipés
- Appareils pour collectivité
- Bâti-supports
- Packs WC
- Parois de douche

Que garantie la norme appareils Sanitaires?

- que les appareils sont réalisés dans un matériau ayant les qualités correspondant à un usage sanitaire normal, c'est-à-dire : résistant aux produits de nettoyage réservés à cet effet ; résistant au contact des produits chimiques non prohibés (les produits pour enlever les taches de rouille généralement à base de sels de fluor sont à prohiber totalement à proximité des appareils émaillés) ;
- que les appareils ont des dimensions et des cotes qui permettent d'une part leur raccordement avec la robinetterie d'alimentation et de vidage et d'autre part leur remplacement ;
- que la forme du fond de la cuve (lavabos, bidet, receveur de douche, évier, baignoire, etc.) est conçue de façon à assurer, lorsque la bonde est ouverte, l'écoulement de l'eau sans stagnation ;

Les produits marqués  sont donc aptes à répondre à l'usage auxquels ils sont destinés.

Robinetterie sanitaire

Sur quels produits se trouve la marque NF ?

La marque NF-robinetterie sanitaire est apposée sur les produits suivants :

- Robinets simples et mélangeurs
- Mitigeurs mécaniques
- Mitigeurs thermostatiques
- Régulateurs de jets
- Douches pour robinetterie sanitaire
- Douchettes extractibles pour mitigeurs d'éviers et de lavabos
- Flexibles de douches pour robinetterie sanitaire
- Flexibles de douchettes extractibles pour robinetterie sanitaire pour les systèmes d'alimentation en eau de type 1 et 2
- Dispositifs de vidage
- Robinets à fermeture automatique
- Robinets d'arrêt montés :- en amont d'une robinetterie sanitaire , sur un réservoir de chasse ou pour alimenter une machine à laver
- Sélecteur multivoies
- Inverseur à retour automatique famille H type C
- Robinets à fermeture et ouverture automatique et précise des classements pour certains de ceux-ci

Tous les produits FRANKE répondent à la réglementation sur les ACS (attestations de conformité sanitaire), garantissant l'innocuité des composants de nos robinetteries en contact avec l'eau destinée à la consommation humaine.

Qu'apporte la marque NF robinetterie sanitaire ?

La marque NF certifie la conformité de la robinetterie sanitaire au règlement NF 017 approuvé par AFNOR CERTIFICATION.

Que garantit la Norme Sanitaire

Elle garantira entre autre la vérification de l'aspect général de la robinetterie, sa résistance à la corrosion, son interchangeabilité (possibilité de la remplacer aisément par un autre produit du même type), sa durabilité (capacité à résister aux sollicitations dans le temps et donc plus particulièrement:

Pour les mitigeurs mécaniques :

- la qualité du revêtement ;
- l'interchangeabilité des robinets ;
- l'étanchéité avant et après l'essai d'endurance ;
- l'intercommunication entre eau froide et eau chaude ;
- les débits adaptés à l'utilisation ;
- le confort d'utilisation en fonction de la sensibilité, fidélité et constance de température ;
- les performances mécaniques ;
- la résistance à l'usure pour les organes mobiles ;
- les performances acoustiques.

Elle pourra – sur la demande du constructeur – se compléter d'une classification ECAU (mitigeurs mécaniques ou thermostatiques), précisant les performances des robinetteries d'un point de vue : débit (E), confort d'utilisation et résistance aux coups de bélier* (C), acoustique (A) et résistance à l'usure dans le temps (U).

Classement NF Acoustique EAU et ECAU pour les mélangeurs et les robinets simples

Les caractéristiques servant de base sont au nombre de 4 et les lettres E.A.U. ont les mêmes significations que pour les mélangeurs.

La caractéristique C (comme Confort) correspond aux paramètres propres de ces produits (dimensions, effort de manœuvre et système d'économie

E (comme Écoulement) pour le débit

C (comme Confort) pour le maniement

A (comme Acoustique) pour le bruit

U (comme Usure) pour la durabilité

Un bon comportement aux à-coups dus à la fermeture rapide du débit est nécessaire pour obtenir le classement E.A.U. Le choix de chacune des caractéristiques E, A et U est fonction des besoins de l'utilisateur ou de la destination prévue du robinet.

Mesure	Détail de la mesure		Classement NF E.	
Écoulement E	Débit sous 3 bars en l/min Q	E0	Débit mesuré pour : – plein eau froide – 34°C – 38°C – plein eau chaude	9 l/min ≤ Q < 12 l/min
		E1		12 l/min ≤ Q < 16 l/min
		E2		16 l/min ≤ Q < 20 l/min
		E3		20 l/min ≤ Q < 25 l/min
		E4		Q ≥ 25,2 l/min
<small>Pour les robinetteries de baignoire, la classe minimale est E3</small>				
Confort C		C1	Sensibilité (manœuvre levier) Fidélité (écart température/position levier) Constance de température Effort de manœuvre du levier* Ergonomie Résistance aux coups de bélier**	
		C2	Système sensitif de limitation de débit à 50 % Effort de manœuvre pour franchir le point éco, situé entre 3 et 9 N. (entre 2 et 9 N. après 70 000 cycles)	
		C3	Avoir le classement C1 et C2 Etre conforme aux prescriptions "Economie d'Energie"	
Acoustique A	Lap exprimé en dB(A)	A1		20 dB(A) < Lap ≤ 30 dB(A)
		A2	Niveau de bruit perçu dans une pièce adjacente à celle de la robinetterie, connectée à un réseau et en écoulement	15 dB(A) < Lap ≤ 20 dB(A)
		A3		Lap ≤ 15 dB(A)
Usure U	Nombre de cycles	U1	Organe de manœuvre :	Mitigeurs Thermostatiques : 200 000 cycles Mitigeurs mécaniques : 70 000 cycles
			Bec mobile :	80 000 cycles
			Inverseur bain-douche :	30 000 cycles
		U2	Organe de manœuvre :	350 000 cycles
			Bec mobile :	140 000 cycles
			Inverseur bain-douche :	50 000 cycles
		U3	Organe de manœuvre :	500 000 cycles
			Bec mobile :	200 000 cycles
			Inverseur bain-douche :	80 000 cycles

* Force en Newtons : 6 < F ≤ 9 N avant test d'usure / 4,5 < F ≤ 9 N après test d'usure

** Un coup de bélier est un choc supporté par la robinetterie et son réseau lors d'une fermeture brutale du débit.

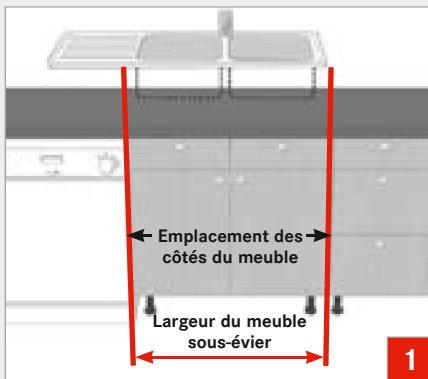
Montage et installation de l'évier et de ses accessoires

Recommandations

- Nous vous conseillons de mettre en place l'évier avec ses accessoires (vidage, pattes de fixation et robinetterie) avant de fixer le plan de travail sur les meubles
- Ne pas utiliser de visseuse électrique

Si votre évier vous a été fourni avec gabarit de découpe, utilisez ce dernier puis suivez les instructions à partir du point **6**


Découpe du plan de travail (pour évier fourni sans gabarit)



- Positionner - sans le fixer - le plan de travail sur les meubles.



- Positionner l'évier à l'envers sur le plan de travail en repérant précisément la configuration des meubles situés sous l'évier.



- Effectuer un tracé de repérage autour de l'évier. Celui-ci servira de base pour le tracé de l'épaulement (voir point 5)



a) EVIER EN INOX



b) EVIER EN FRAGRANIT +



c) EVIER EN TECTONITE® / FRADURA




d) EVIER EN CÉRAMIQUE

- a), b), c) ou d) Mesurer l'épaulement autour de l'évier (partie qui reposera sur le plan de travail)



- Tracer la découpe en reportant l'épaulement.
Attention : bien reproduire le rayon éventuel.



- Effectuer un perçage dans les angles puis découper le plan de travail



Monter l'évier à blanc dans sa découpe pour vérifier qu'il s'encastre bien et pour correction éventuelle



- Etanchéifier la découpe à l'aide de silicone (non fourni) et d'une spatule.

Recommandations



- Dans un premier temps, il est nécessaire d'identifier le matériau de votre évier.
- Avant tout perçage, bien repérer le sens d'égouttoir souhaité (à droite ou à gauche).

Perçage de l'évier pour robinetterie et accessoires éventuels (commande de vidage automatique, distributeur de savon liquide...)

VOTRE ÉVIER EST EN INOX

Si votre évier est en Inox et s'il n'est pas percé d'origine, nous vous conseillons de le faire percer par votre revendeur


VOTRE ÉVIER EST EN FRAGRANIT + / Outils nécessaires : marteau, pointeau, rape 1/2 ronde



■ Placer l'évier dans la découpe du plan de travail.
Sur le dessus de l'évier, au niveau de la pastille de repérage, frapper d'un coup sec à l'aide du pointeau et du marteau.

■ Agrandir le trou à l'aide du marteau et, si besoin, parfaire avec la rape. Procéder de même pour les autres trous d'accessoires éventuels (commande de vidage automatique, distributeur de savon liquide)


VOTRE ÉVIER EST EN TECTONITE®, FRADURA OU FRADEKO / Outils nécessaires : perceuse, scie cloche



■ Sur le dessous de l'évier, percer un trou à l'aide du foret de la scie cloche au niveau de l'amorce conique.

■ Retourner l'évier. Positionner le foret dans le trou précédent et réaliser le perçage pour la robinetterie avec la scie cloche.

VOTRE ÉVIER EST EN CÉRAMIQUE / Outils nécessaires : marteau, pointeau, rape 1/2 ronde




■ Placer l'évier dans la découpe du plan de travail.
Sur le dessus de l'évier, au niveau du point de repérage, frapper par coup successifs à l'aide du pointeau et du marteau

■ Agrandir le trou à l'aide du marteau et, si besoin, parfaire avec la rape. Procéder de même pour les autres trous d'accessoires éventuels (distributeur de savon liquide)

Montage et installation de l'évier et de ses accessoires

Installation de la robinetterie et montage du vidage

Conseil :
Effectuer un montage à blanc du siphon, bien serrer les raccords (attention de placer les joints comme indiqué sur le schéma de la notice spécifique du vidage).
Quelques jours après, resserrer à nouveau.




■ Installez la robinetterie. Ne pas oublier la pièce de renfort fournie avec notre robinetterie pour les éviers en Inox (ne choisissez pas un robinet trop lourd)



■ Installez le vidage et le siphon (se référer aux notices spécifiques jointes)

Nota : Siphons gain de place
Nos éviers 2 ou 3 cuves sont fournis équipés de siphons dits "gain de place". Leur mise en place permet d'obtenir une espace suffisamment important sous l'évier pour y loger, par exemple, une poubelle sélective.



Montage de l'évier en Inox sur le plan de travail (voir cas particulier de la cuve ronde p. 357)


Conseil :
Pour assurer une bonne étanchéité, nous recommandons un **serrage modéré et progressif** des pattes de fixation (serrer une à une les pattes une première fois, puis resserrer à nouveau)
Ne pas utiliser de visseuse électrique.



■ **Si votre évier est équipé du système Top-Clip :** Placer l'évier dans sa découpe et vous référer à la notice spécifique fournie avec le système Top-Clip pour le montage des pattes de fixations



■ **Si votre évier est équipé d'un joint mousse et de pattes de fixation montés en usine**
Placer l'évier dans sa découpe et serrer les pattes de fixation.

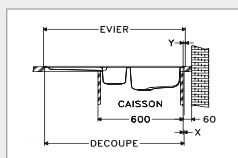


- Déposer un cordon de silicone (non fourni) sur le pourtour de l'évier, suffisamment abondamment pour que le silicone dépasse du bord après serrage.
- Retourner l'évier, le placer dans sa découpe et serrer les pattes de fixation.
- Essuyer rapidement les bavures éventuelles de silicone.

Conseils pour l'installation de l'évier

POSITIONNEMENT DE L'ÉVIER PRÈS D'UN MUR

Afin d'éviter tout désagrément de dernière minute, il est indispensable de bien prévoir la position de l'évier lorsqu'il est situé près d'un mur. La distance idéale entre le mur et l'extérieur du meuble sous-évier est de 60 mm. Si nécessaire, combler le vide avec un filler.



X = décalage de la découpe par rapport au caisson de meuble

Y = décalage de l'évier par rapport au caisson de meuble

MEUBLE DE 450 MM

Bon nombre de nos éviers à 1 cuve peuvent être montés dans un caisson de meuble de 450.


Attention toutefois : ceci est possible uniquement si l'évier est posé sur le plan avant montage sur le caisson.

Si le plan est déjà monté, ce type d'évier ne peut être installé que sur un caisson de 500.

Montage de l'évier en matériaux de synthèse ou en céramique sur le plan de travail (voir cas particulier de la cuve ronde ci-dessous)


VOTRE ÉVIER EST EN FRAGRANIT +

- Certains modèles d'éviers nécessitent un montage préalable des pattes de fixation.
 - Déposer un cordon de silicone sur le pourtour de l'évier.
- Retourner l'évier, le placer dans sa découpe et serrer les pattes de fixation.
 - Essuyer rapidement les bavures éventuelles de silicone.



VOTRE ÉVIER EST EN TECTONITE®, FRADURA OU FRADEKO

- Visser les pattes de fixation aux emplacements prévus (pour certains modèles, bien repérer la boutonnière correspondant à votre épaisseur de plan de travail).
 - Déposer un cordon de silicone sur le pourtour de l'évier.
- Retourner l'évier, le placer dans sa découpe et serrer les pattes de fixation.
 - Essuyer rapidement les bavures éventuelles de silicone.



VOTRE ÉVIER EST EN CÉRAMIQUE

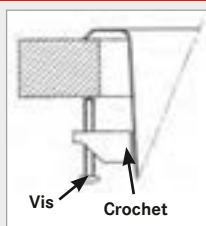
- Déposer un cordon de silicone sur le pourtour de l'évier.
- Retourner l'évier et le placer dans sa découpe. Son poids suffira à assurer le maintien de son positionnement.
 - Essuyer rapidement les bavures éventuelles de silicone.



Cas particulier des éviers ronds

CUVE RONDE EN INOX

- Placer les pattes de fixation régulièrement sur les supports prévus à cet effet.
- Déposer un cordon de silicone sur le pourtour de l'évier.
- Retourner l'évier, le placer dans sa découpe et serrer les pattes de fixation.
- Essuyer rapidement les bavures éventuelles de silicone.



CUVE RONDE EN FRAGRANIT +

- Déposer un cordon de silicone sur le pourtour de l'évier.
- Retourner l'évier, le placer dans sa découpe.
- Essuyer rapidement les bavures éventuelles de silicone.

Conseil : pour une parfaite étanchéité et un bon positionnement, nous vous recommandons de placer un poids sur la cuve. Celui-ci maintiendra une pression permanente pendant le séchage du silicone.

Besoin d'une pièce de rechange ou d'un conseil technique ?

Ayez le réflexe !

www.franke.fr

Rubrique "Pièces détachées"

Vous y retrouverez le détail de nos pièces détachées (visuels, références et prix) ainsi que le formulaire de commande.

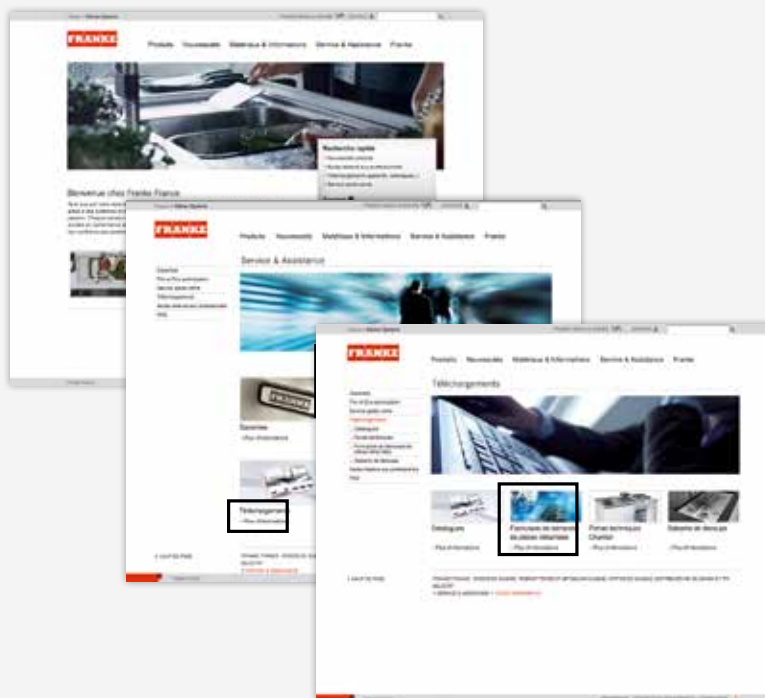
Nous sommes là pour vous aider











KS-sav.fr@franke.com



01 39 37 20 75



Tirettes de commande de vidage automatique

	MODÈLE	FINITION	CODE	TTC* HT			
	COMMANDE SYSTEME PUSH	 Inox Satiné	686987	33,00 27,50			
		 Chromé	603458	33,00 27,50			
	Bouton rotatif						
	BOUTON Rotatif rond Perçage pour plan de travail : Ø 18/22 mm Finition chrome Code 483952 21,00 TTC / 17,50 HT		BOUTON Rotatif rond Perçage pour plan de travail : Ø 18/22 mm Finition Nickel brossé Code 483969 21,00 TTC / 17,50 HT		BOUTON Rotatif cube Perçage pour plan de travail : Ø 18/22 mm Finition chrome Code 508051 21,00 TTC / 17,50 HT		BOUTON Rotatif cube Perçage pour plan de travail : Ø 18/22 mm Finition Nickel brossé Code 508068 21,00 TTC / 17,50 HT

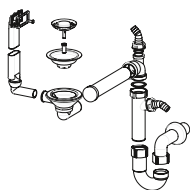
Bondes ø 90 mm manuelles série 6000 330 – 331

(tubulures bleu marine)

RÉFÉRENCE CODE TTC*
HT MODÈLE

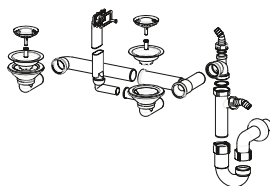
▶ VIDAGE MANUEL POUR
ÉVIER 1 CUVE INOX
Trop-plein non compris

Vidage + siphon **070690** 41,00
34,17
Trop-plein
rectangulaire **070706** 11,00
9,17



▶ VIDAGE MANUEL POUR
ÉVIER 2 CUVES INOX
Trop-plein compris

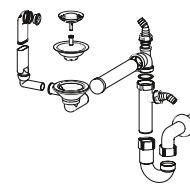
Vidage complet **070652** 94,00
78,33



RÉFÉRENCE CODE TTC*
HT MODÈLE

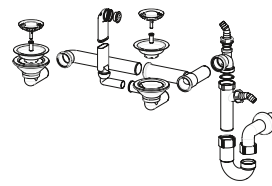
▶ VIDAGE MANUEL POUR
ÉVIER 1 CUVE SYNTHÈSE
Trop-plein non compris

Vidage + siphon **070690** 41,00
34,17
Trop-plein
rectangulaire **070713** 11,00
9,17



▶ VIDAGE MANUEL POUR ÉVIER 2
CUVES SYNTHÈSE
Trop-plein compris

Vidage complet **070669** 83,00
69,17



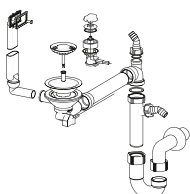
Bondes ø 90 mm automatique série 6000

(tubulures bleu marine)

RÉFÉRENCE CODE TTC*
HT MODÈLE

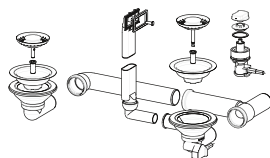
▶ VIDAGE AUTOMATIQUE POUR
ÉVIER 1 CUVE INOX
Trop-plein compris

Vidage complet **070638** 73,00
60,83



▶ VIDAGE AUTOMATIQUE
POUR ÉVIER 2 CUVES INOX
(SUR UNE SEULE CUVE)
Trop-plein compris

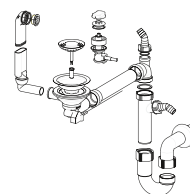
Vidage complet **070676** 103,00
85,83



RÉFÉRENCE CODE TTC*
HT MODÈLE

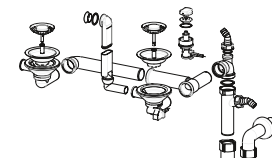
▶ VIDAGE AUTOMATIQUE POUR
ÉVIER 1 CUVE SYNTHÈSE
Trop-plein compris

Vidage complet **070645** 73,00
60,83



▶ VIDAGE AUTOMATIQUE POUR
ÉVIER 2 CUVES SYNTHÈSE
(SUR UNE SEULE CUVE)
Trop-plein compris

Vidage complet **070683** 103,00
85,83



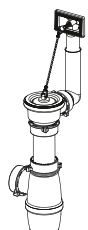
Bondes manuelles

(pour éviers inox avec bonde ø 70 mm)

RÉFÉRENCE CODE TTC*
HT MODÈLE

▶ BONDE POUR
ÉVIER 1 CUVE Ø 70 mm
Avec siphon - sans prise MLV
Plastique

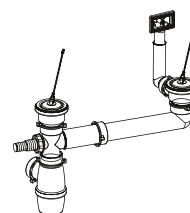
VID1CUVE70 **778898** 20,00
16,67



RÉFÉRENCE CODE TTC*
HT MODÈLE

▶ BONDES POUR
ÉVIER 2 CUVES Ø 70 mm
Avec siphon - avec prise MLV
Plastique

VID2CUVES70 **265915** 20,00
16,67



Siphons

(y compris pour bassins sous plan)

RÉFÉRENCE	CODE	TTC* HT	MODÈLE	MODÈLE	RÉFÉRENCE	CODE	TTC* HT
<p>▶ 1 CUVE TUBULURE BLANCHE AVEC PRISE LAVE-VAISSELLE SORTIE 40X49</p>					Siphon 1 cuve	506422	20,00 16,67
PVC	026662	10,00 8,33					
<p>▶ 1 CUVE TUBULURE BLANCHE SANS PRISE LAVE-VAISSELLE SORTIE 40X49</p>					Siphon 2 cuves	506439	20,00 16,67
PVC	016793	10,00 8,33					
<p>▶ PRISE LAVE-VAISSELLE (OU LAVE-LINGE)</p>					Siphon 3 cuves	090174	20,00 16,67
PVC	070658	10,00 8,33					
<p>▶ 1 CUVE TUBULURE BLANCHE / GAIN D'ESPACE AVEC SORTIE ARRIÈRE POUR SIPHON</p>							
PVC	070535	11,00 9,17					

Vidages gris pour bassins sous plan* (bonde ø 90)

(tubulures grises)

RÉFÉRENCE	CODE	TTC* HT	MODÈLE	RÉFÉRENCE	CODE	TTC* HT	MODÈLE
<p>▶ BONDE GRISE FRANKE AUTOMATIQUE Avec sortie trop-plein (sans tirette) Perçage du plan ø 18 mm Panier amovible Tubulure gain de place en hauteur</p>				<p>▶ BONDE GRISE FRANKE MANUELLE Avec sortie trop-plein sans tirette Panier amovible</p>			
BONDE grise Franke automatique	495 122	52,00 43,33		BONDE grise Franke manuelle	027576	41,00 34,17	
<p>▶ BONDE GRISE FRANKE AUTOMATIQUE Sans sortie de trop-plein (sans tirette) Perçage du plan ø 18 mm Panier amovible Tubulure gain de place en hauteur</p>				<p>▶ BONDE GRISE FRANKE MANUELLE Sans sortie de trop-plein Panier amovible</p>			
BONDE grise Franke automatique	495 115	47,00 39,17		BONDE grise Franke manuelle	027569	37,00 30,83	

* SAUF VIDAGE TURBO: NOUS CONSULTER

Trop-pleins : nous consulter

* Prix de vente indicatif. Chaque revendeur fixe librement ses prix de vente. TVA à 20%.

Index des produits par numéro de code 332 – 333

Code	Désignation	Page	Code	Désignation	Page	Code	Désignation	Page
90	AML 110-34 INOX DEKOR AUTO	186	9076	PEG 651 VANILLA AUTO	78	22556	GMD 651 CIMENT MANU	150
106	AML 110-34 INOX DEKOR MANU	186	9086	GAX 110-45 INOX AUTO	186	22563	GMD 651 ANTHRACITE MANU	150
335	AMX 110-34 INOX AUTO	186	9113	PEG 621 VANILLA AUTO	78	22570	GMD 621 EVEREST MANU	150
342	AMX 110-34 INOX MANU	186	9137	OID 611-94 BLANC ARTIC MANU	144	22587	GMD 621 PIERRE MANU	150
1156	CARTOUCHE CERAMIQUE D35	296	9175	OID 611-94 CAFE CREME MANU	144	22594	GMD 621 CIMENT MANU	150
1262	CARTOUCHE RIBER'UP DOUCHETTE ET BEC	296	9205	OID 651 CARBONE MANU	144	22597	GAX 621 EGD INOX AUTO	126
3357	FLEXIBLE DOUCHETTE ONICE CHROME	296	9311	OID 651 TITANIUM MANU	144	22600	GMD 621 ANTHRACITE MANU	150
3364	DOUCHETTE ONICE CHROME	296	9335	OID 651 BLANC ARTIC MANU	144	22610	GAX 621 EGG INOX AUTO	126
3638	EVOLINE FINITION ARGENTEE	303	9342	OID 651 CAFE CREME MANU	144	22634	GAX 611 EGD INOX AUTO	126
3913	CARTOUCHE GRAMMY DOUCHETTE CHROME	296	9359	OID 621 CARBONE MANU	144	22658	GAX 611 EGG INOX AUTO	126
5013	TUYAU FLEXIBLE Ø125 MM	53	9366	OID 621 TITANIUM MANU	144	22672	GAX 620 INOX AUTO	126
5020	TUYAU FLEXIBLE Ø 155 MM	53	9380	OID 621 BLANC ARTIC MANU	144	22778	FIG 610-80 ONYX AUTO	90
5044	COLLIERS SERRAGE Ø 125 MM	53	9403	OID 621 CAFE CREME MANU	144	22785	JAG 611-100 ONYX AUTO	76
5051	COLLIERS SERRAGE Ø 155 MM	53	9786	PPX 211 EGD INOX AUTO	112	23218	DETARTRANT MARATHON 100 ML	58
5075	MANCHON TELESCOP. Ø150 MM	53	9793	PPX 211 EGG INOX AUTO	112	24911	RBX 110-38 INOX MANU	189
5099	CLAPET VENTELLES Ø 125 MM	53	9809	PPX 251 EGG INOX AUTO	112	25152	PLAMRG VERRE PLANCHE	80
5105	CLAPET VENTELLES Ø 150 MM	53	9816	PPX 251 EGD INOX AUTO	112	25956	SACHET 4 PATTES DE FIXATION	170
5129	CLAPET CIRCULAIRE Ø 125 MM	53	9830	MRG 611-78 VANILLA MANU	80	26342	GAX 110-45 INOX DEKOR AUTO	186
5136	CLAPET CIRCULAIRE DIAM ETRE 150 MM	53	9847	MRG 611-97 VANILLA MANU	82	26662	SIPHON PLASTIC 145P	332
5143	COLLERETTE ADAPTA.Ø 150/125 MM	53	9854	MRG 651 VANILLA MANU	82	27552	EXTENSION CHEMINEE 990 XS	24
5150	COLLERETTE RACCOR. Ø 125 MM	53	9861	MRG 621 VANILLA MANU	82	27569	BONDE GRISE VIDAGE MANU	332
5167	COLLERETTE RACCOR. Ø 150 MM	53	12722	EVOLINE V-DOCK INOX	305	27576	VIDAGE GRIS MANU AVEC TROP PLEIN	332
5665	SKL 611-86 INOX DEKOR AUTO	130	12888	RBL 110-38 INOX DEKOR AUTO	189	28580	NOVITA DISTRI SAVON INOX	295
6099	SKX 611-86 INOX AUTO	130	12895	RBL 110-38 INOX DEKOR MANU	189	29142	CARTOUCHE QUANTUM 3/2 DOUCHETTE/ BEC	296
6334	SKX 611-100 INOX AUTO	130	12918	RBX 110-38 INOX AUTO	189	29329	CARTOUCHE D25	296
6402	SKL 611-100 INOX DEKOR AUTO	130	12999	EVOLINE R-DOCK INOX	305	29633	FLEXIBLE DOUCHETTE RADIA CHROME	296
6440	SKL 651 INOX DEKOR AUTO	130	13127	AGT 211-100 MICRODEKOR AUTO	120	30191	CORUNI CORBEILLE INOX	94
6457	SKX 621 INOX AUTO	130	13134	MRX 221 INOX AUTO	118	30665	CORUNI CORBEILLE INOX	126
6464	SKL 621 INOX DEKOR AUTO	130	13141	MRT 211 MICRODEKOR AUTO	118	30795	CORHDX PANIER INOX	104
6815	JAG 611-86 ONYX AUTO	76	13156	EVOLINE CHARGEUR 2 PORTS USB	303	31396	PIDPE PLANCHE A DECOUPER	137
6853	JAG 651 ONYX AUTO	76	13158	MRT 251 MICRODEKOR AUTO	118	31396	PLANCHE A DECOUPER	137
6877	JAG 621 ONYX AUTO	76	13165	MRT 221 MICRODEKOR AUTO	118	31402	PANMOXE PANIER INOX	137
6884	MRX 211 INOX AUTO	118	13170	EVOLINE VPORT 2 PRISES INOX	306	31711	GAX 621-E INOX AUTO	137
6891	MRX 251 INOX AUTO	118	13194	EVOLINE INOX 2 PRISES / 1 USB INOX	306	32241	BFG 611-78 GRAPHITE MANU	83
8420	SID 160 CARBONE MANU	196	13205	ROG 610-45 BEIGE MANU	93	32265	BFG 611-78 PLATINUM MANU	83
8444	SID 160 BLANC ARTIC MANU	196	13370	AGT 251 MICRODEKOR AUTO	120	32296	BFG 611-78 BLANC ARTIC MANU	83
8451	SID 110-50 CARBONE MANU	196	13387	AGT 221 MICRODEKOR AUTO	120	32302	BFG 611-78 CAFE CREME MANU	83
8468	SID 110-50 BLANC ARTIC MANU	196	13455	CARTOUCHE ROTONDO CHROME	296	32418	BFG 611-97 GRAPHITE MANU	83
8475	SID 110-34 CARBONE MANU	196	13677	CMX 110-17 INOX MANU	174	32432	BFG 611-97 PLATINUM MANU	83
8482	SID 110-34 BLANC ARTIC MANU	196	13684	CMX 110-34 INOX AUTO	174	32449	BFG 611-97 BLANC ARTIC MANU	83
8505	SID 110-16 CARBONE MANU	196	13691	CMX 110-50 INOX AUTO	174	32456	BFG 611-97 CAFE CREME MANU	83
8512	SID 110-16 BLANC ARTIC MANU	196	13707	CMX 160-50 17 INOX AUTO	174	32463	BFG 651 GRAPHITE MANU	83
8581	OID 611-94 CARBONE MANU	144	13851	ANX 110-34 INOX MANU	184	32470	BFG 651 PLATINUM MANU	83
8598	SNX 211 EGD INOX AUTO	114	13868	ANX 110-48 INOX MANU	184	32487	BFG 651 BLANC ARTIC MANU	83
8628	SNX 211 EGG INOX AUTO	114	14927	EXTENSION CHEMINEE 900 XS	37	32494	BFG 651 CAFE CREME MANU	83
8659	SNX 251 EGD INOX AUTO	114	15105	EVOLINE FLIPTOP PUSH 3 PRISES	304	32500	BFG 621 GRAPHITE MANU	83
8673	SNX 251 EGG INOX AUTO	114	15573	CUBE 10 1X4.5L MANU	318	32517	BFG 621 PLATINUM MANU	83
8697	SNX 221 EGD INOX AUTO	114	15627	CUBE 40 2X14L AUTO	318	32524	BFG 621 BLANC ARTIC	83
8710	SNX 221 EGG INOX AUTO	114	15672	CUBE 30M 2 BACS MANU	319	32531	BFG 621 CAFE CREME MANU	83
8727	FIG 610-43 ONYX AUTO	90	15689	CUBE 30M 1x20I, 1x10I Gris	319	32808	FLEXIBLE ROTONDO CHROME	296
8734	FIG 610-58 ONYX AUTO	90	16793	1 CUVE TUBULURE BLANCHE	332	37094	GAIA INOX DOUCHETTE	250
8772	KIT RECYCLAGE AERO	53	18604	CRONOS 900 INOX	34	37100	TAROS INOX DOUCHETTE	251
8789	FILTRE A CHARBON AERO	52	19967	CORPMX CORBEILLEINOX	134	37124	TAROS INOX BEC	251
8878	CRENDENCE INOX 900 x 700	33	21245	FLEXIBLE DOUCHETTE GRAMMY CHROME	296	37895	PANHDX PANIER EGOUTTOIR INOX	124
8942	GAL 110-30 INOX DEKOR AUTO	186	21252	DOUCHETTE GRAMMY CHROME	296	37901	ROLLMAT XL INOX	302
8959	GAL 110-30 INOX DEKOR MANU	186	22396	GMD 611-97 EVEREST MANU	150	38048	AMX 160 INOX AUTO	190
8966	GAL 110-45 INOX DEKOR AUTO	186	22402	GMD 611-97 PIERRE MANU	150	38077	CUBE 41M 2 BACS MANU	319
8973	GAL 110-45 INOX DEKOR MANU	186	22518	GMD 611-97 CIMENT MANU	150	38121	CUBE 41A 2 BACS AUTO	319
9021	OID 611-94 TITANIUM MANU	144	22525	GMD 611-97 ANTHRACITE MANU	150	38152	CUBE D'ANGLE MANU	316
9038	PEG 611-78 VANILLA AUTO	78	22532	GMD 651 EVEREST MANU	150	38183	CUBE 50A 2 BACS AUTO	319
9045	PEG 611-97 VANILLA AUTO	78	22549	GMD 651 PIERRE MANU	150	38260	NOVITA DISTRI SAVON CHROME	295

Index des produits par numéro de code

Code	Désignation	Page	Code	Désignation	Page	Code	Désignation	Page
40321	SINOS 900 VERRE NOIR	42	70706	TROP PLEIN RECTANGULAIRE	331	84298	FIG 610-80 CAFE CREME AUTO	90
40338	SINOS 900 VERRE BLANC	42	70713	TROP PLEIN ROND	331	84304	FIG 610-80 BLANC ARTIC AUTO	90
40674	PANMTX PANIER INOX	110	71301	DOUCHETTE RADIA CHROME	296	84328	FIG 610-58 CAFE CREME AUTO	90
43163	RADIA DOUCHETTE CHROME	260	74626	MTG 611 EGG STONE AUTO	74	84335	FIG 610-58 BLANC ARTIC AUTO	90
44384	ZENOS DOUCHETTE/ BEC CHROME	253	74664	MTG 611 EGD STONE AUTO	74	88261	FLEXIBLE DOUCHETTE NOVARA ECO DOUCH	296
49639	PLASID PLANCHE VERRE	142	74701	MTG 651-100 EGG STONE AUTO	74	88384	DOUCHETTE NOVARA ECO DOUCH	296
50030	PLAHDX PLANCHE A DECOUPER PVC	124	74749	MTG 651-100 EGD STONE AUTO	74	90068	ATLAS DOUCHETTE MONO JET INOX	249
50093	PANSID PANIER INOX	142	74800	KBG 110-50 BLANC ARTIC AUTO	193	90174	SIPHON 3 CUVES	332
50736	GAT 621-E MICRODEKOR AUTO	137	74817	KBG 110-50 CAFE CREME AUTO	193	90242	ATLAS BEC INOX	249
50859	BEX 110-50 INOX AUTO	188	74824	KBG 110-50 STONE AUTO	193	90259	BAC 10 LITRES	314
50897	BEX 110-50 INOX MANU	188	74831	KBG 110-50 GRAPHITE AUTO	193	90556	BAC 22 LITRES	314
51719	GAT 110-30 MICRODEKOR AUTO	186	74848	KBG 110-34 BLANC ARTIC AUTO	193	92562	PANMTG PANIER INOX	90
51726	GAT 110-30 MICRODEKOR MANU	186	74855	KBG 110-34 CAFE CREME AUTO	193	92579	PLAMTG PLANCHE A DECOUPER VERRE	90
51733	AMT 160 MICRODEKOR AUTO	190	74862	KBG 110-34 STONE AUTO	193	94075	JAG 611-100 PLATINUM AUTO	76
51740	AMX 110-16 INOX AUTO	186	74879	KBG 110-34 GRAPHITE AUTO	193	94082	JAG 651 PLATINUM AUTO	76
51757	AMX 110-16 INOX MANU	186	74886	KBG 110-16 BLANC ARTIC MANU	193	94099	JAG 621 PLATINUM AUTO	76
52837	TRIPLE SEPARATEUR 3 BACS	317	74893	KBG 110-16 CAFE CREME MANU	193	94518	MRG 611-97 GRAPHITE MANU	82
52851	PANTLX PANIER EGOUTTOIR INOX	172	74909	KBG 110-16 STONE MANU	193	94532	MRG 611-97 PLATINUM MANU	82
53598	PLALAX PLANCHE A DECOUPER PVC	104	74916	KBG 110-16 GRAPHITE MANU	193	94549	MRG 611-97 BLANC ARTIC MANU	82
54175	CHEMINEE MYTHOS ET MARIS	39	74923	KBG 160 BLANC ARTIC AUTO	193	94556	MRG 611-97 STONEMANU	82
54236	CHEMINEE MYTHOS MARIS ET SMART	37	74930	KBG 160 CAFE CREME AUTO	193	94587	MRG 611-78 GRAPHITE MANU	80
54259	EGOPN PANIER EGOUTTOIR INOX	126	74947	KBG 160 STONE AUTO	193	94600	MRG 611-78 PLATINUM MANU	80
57672	FILTRE A CHARBON JOY / FBI	52	74954	KBG 160 GRAPHITE AUTO	193	94617	MRG 611-78 BLANC ARTIC MANU	80
58947	GAX 110-30 INOX AUTO	186	75098	ACTIVE DOUCHETTE CHROME	293	94624	MRG 611-78 STONE MANU	80
58954	GAX 110-30 INOX MANU	186	75319	PPX 110-72 INOX AUTO	176	94655	MRG 651 GRAPHITE MANU	82
59135	GAT 611 EGD MICRODEKOR AUTO	126	75661	MTG 620 STONE AUTO	74	94679	MRG 651 PLATINUM MANU	82
59142	GAT 611 EGG MICRODEKOR AUTO	126	75722	GAK 611 BLANC UNI MANU	164	94686	MRG 651 BLANC ARTIC MANU	82
59159	GAT 621 EGD MICRODEKOR AUTO	126	75777	BAK 710 BLANC UNI MANU	165	94693	MRG 651 STONE MANU	82
59166	GAT 621 EGG MICRODEKOR AUTO	126	75784	BAK 720 BLANC UNI MANU	165	94716	JAG 611-86 CAFE CREME AUTO	76
59173	GAT 620 MICRODEKOR AUTO	126	75876	ROG 610-51 BLANC ARTIC AUTO	93	94747	JAG 611-86 PLATINUM AUTO	76
59333	RIBER'UP BEC CHROME	292	75883	ROG 610-51 GRAPHITE AUTO	93	94754	JAG 611-86 BLANC ARTIC AUTO	76
59586	GAT 110-45 MICRODEKOR AUTO	186	75890	ROG 610-51 CAFE CREME AUTO	93	94761	JAG 611-86 STONE AUTO	76
59593	GAT 110-45 MICRODEKOR MANU	186	75944	SINGLE 2 BLANC ARTIC AUTO	155	94924	PANJAG PANIER INOX	76
59609	AMT 110-16 MICRODEKOR AUTO	186	75951	SINGLE 2 PLATINUM AUTO	155	94938	MRG 611-97 CAFE CREME MANU	82
59616	AMT 110-16 MICRODEKOR MANU	186	75999	MTG 651-100 EGG BLANC ARTIC AUTO	74	94945	MRG 611-78 CAFE CREME MANU	80
59623	AMT 110-34 MICRODEKOR AUTO	186	76002	MTG 651-100 EGD BLANC ARTIC AUTO	74	94952	MRG 651 CAFE CREME MANU	82
59630	AMT 110-34 MICRODEKOR MANU	186	76019	MTG 611 EGG BLANC ARTIC AUTO	74	94969	MRG 621 CAFE CREME MANU	82
59647	AML 110-16 INOX DEKOR AUTO	186	76026	MTG 611 EGD BLANC ARTIC AUTO	74	94976	MRG 621 GRAPHITE MANU	82
59654	AML 110-16 INOX DEKOR MANU	186	76033	MTG 620 BLANC ARTIC AUTO	74	94990	MRG 621 PLATINUM MANU	82
59715	PPX 110-52 INOX AUTO	176	76439	RIBER UP DOUCHETTE CHROME	292	95003	MRG 621 BLANC ARTIC MANU	82
59722	PPX 110-38 INOX AUTO	176	76613	CREDESCENCE INOX 60X70	301	95010	MRG 621 STONE MANU	82
63606	ROG610- 45 GRAPHITE MANU	93	76620	CREDESCENCE INOX 90X70	301	95164	PPX 220 INOX MANU	112
63705	SUG 621-E GRAPHITE AUTO	94	76637	CREDESCENCE INOX 120X70	301	95171	PPX 120 INOX AUTO	176
63712	SUG 621-E PLATINUM AUTO	94	80054	ROX 610-51 INOX MANU	134	95379	PARUS DOUCHETTE CHROME	256
64320	TANGO DOUCHETTE INOX	248	80061	ROL 610-51 INOX DEKOR MANU	134	95447	SID611-100 BLANC ARTIC MANU	142
64412	TWISTER POT DE 125ML	58	82247	PANLAX PANIER EGOUTTOIR INOX	182	95454	SID611-100 CAFE CREME MANU	142
64504	ROG 110-38 GRAPHITE MANU	198	82254	PANEUX PANIER EGOUTTOIR INOX	102	95461	SID611-100 TITANIUM MANU	142
64528	ROG 110-38 BEIGE MANU	198	82285	PLAEOX PLANCHE ERABLE	102	95478	SID611-100 CARBONE MANU	142
64603	PPX 110-16 INOX MANU	176	83277	JAG 611-100 BLANC ARTIC AUTO	76	95485	SID 651 BLANC ARTIC MANU	142
67960	CHIFFON MICROFIBRE	58	83284	JAG 611-100 CAFE CREME AUTO	76	95492	SID 651 CAFE CREME MANU	142
68200	COUVERCLE 8 L TROLLEY	317	83307	JAG 611-100 STONE AUTO	76	95508	SID 651 TITANIUM MANU	142
68668	COUVERCLE 18 L TROLLEY	317	83321	JAG 651 BLANC ARTIC AUTO	76	95515	SID 651 CARBONE MANU	142
70535	1 CUVE TURLUBURE BLANCHE	332	83338	JAG 651 CAFE CREME AUTO	76	95522	SID 621 BLANC ARTIC MANU	142
70638	BONDE AUTO POUR 1 CUVE INOX	331	83352	JAG 651 CAFE CREME AUTO	76	95539	SID 621 CAFE CREME MANU	142
70645	BONDE AUTO POUR 1 CUVE SYNTHESE	331	83376	JAG 621 BLANC ARTIC AUTO	76	95546	SID 621 TITANIUM MANU	142
70652	BONDE MANU POUR 2 CUVES INOX	331	83383	JAG 621 CAFE CREME AUTO	76	95553	SID 621 CARBONE MANU	142
70658	PRISE LAVE VAISSELLE	332	83406	JAG 621 STONE AUTO	76	95645	CREDESCENCE INOX 90X11	301
70669	BONDE MANU POUR 2 CUVES SYNTHESE	331	83840	KBG 110-50 PLATINUM AUTO	193	95652	CREDESCENCE INOX 120X11	301
70676	BONDE AUTO POUR 2 CUVES INOX	331	83857	KBG 110-34 PLATINUM AUTO	193	95867	CREDESCENCE HOTTE MYTHOS INOX	301
70683	BONDE AUTO POUR 2 CUVES SYNTHESE	331	83864	KBG 110-16 PLATINUM MANU	193	96027	PANMRG PANIER INOX	80
70690	BONDE MANU + SIPHON	331	83871	KBG 160 PLATINUM AUTO	193	98943	PLAUNI IROKO PLANCHE	78

Code	Désignation	Page	Code	Désignation	Page	Code	Désignation	Page
099421	FIG 610-43 BLANC ARTIC AUTO	90	229320	SID 160 CARBONE MANU	196	458462	PLANARIO MOUSSEUR CHROME	256
099438	FIG 610-43 CAFE CREME AUTO	90	229909	PANPUX PANIER EGOUTTOIR INOX	180	467753	GALAXY 1000 INOX	44
100165	JOLLY DOUCHETTE CHROME	276	230011	VIDE DECHETS AE-E12	321	468117	FILTRE A CHARBON TIROIR	52
100189	EOX 611 EGG INOX AUTO	116	230028	VIDE DECHETS AE-F12	321	480363	YOUNG 450 INOX	35
100196	EOX 611 EGD INOX AUTO	116	230166	AGX 210C INOX AUTO	132	480875	DOUCHETTE FLUENCE MOUSSEUR	297
100202	EOX 651 EGG INOX AUTO	116	230548	CREDESCENCE VERRE BLANC 900 MM	300	483952	BOUTON ROTATIF ROND CHROME	330
100219	EOX 651 EGD INOX AUTO	116	230555	CREDESCENCE VERRE NOIR 900 MM	300	483969	BOUTON ROTATIF ROND NICKEL BROSSSE	330
100226	EFX 610-51 INOX MANU	133	230821	KBG 110-16 TAUPE MANU	193	486289	EXTENSION CHEMINEE 990 XS	29
100233	EOV 611 EGG VERRE BLANC/INOX AUTO	102	230838	KBG 110-34 VANILLA AUTO	193	486296	EXTENSION CHEMINEE ARCH	33
100240	EOV 611 EGG VERRE NOIR/INOX AUTO	102	230920	KBG 110-34 TAUPE AUTO	193	488087	PANCEX PANIER EGOUTTOIR INOX	174
100264	EOV651 EGG VERRE NOIR/INOX AUTO	102	230937	KBG 110-50 VANILLA AUTO	193	495115	VIDAGES GRIS AUTO SANS TROP PLEIN	332
100295	COXY DOUCHETTE CHROME	257	230944	KBG 110-50 TAUPE AUTO	193	495122	VIDAGES GRIS AUTO AVEC TROP PLEIN	332
100318	PAXY BEC CHROME	280	230951	KBG 110-16 VANILLA MANU	193	498116	ROLLMAT L INOX	302
100325	MTX 610 INOX AUTO	110	230968	KBG 110-70 VANILLA AUTO	193	499502	EGMO EGOUTTOIR	112
102312	LAX 110-36 INOX AUTO	182	230975	KBG 110-70 TAUPE AUTO	193	506378	TELECOMMANDE FRANKE	53
102329	LAX 110-16 INOX AUTO	182	235093	CREDESCENCE VERRE TEINTE INOX 900 MM	300	506415	FILTRE A CHARBON HPERF	52
102336	LAX 160 INOX AUTO	182	236526	RAL 610-38 INOX DEKOR AUTO	134	506422	SIPHON 1 CUVE	332
111327	CACHE TROU INOX	307	236754	PANLSX PANIER INOX	114	506439	SIPHON 2 CUVES	332
111984	ROTONDO DOUCHETTE CHROME	279	237522	PLALSX VERRE COULISSANTE	193	508051	BOUTON ROTATIF CUBE CHROME	330
113710	CARTOUCHE ZODIACO ET PLANARIO	296	237942	RENFORT ROBINETTERIE	244	508068	BOUTON ROTATIF CUBE NICKEL BROSSSE	330
115821	BROSSE VAISSELLE LARGO WORCENTER	307	241574	ROLLMAT XXL INOX	302	511013	SID 620 BLANC ARTIC MANU	142
125806	LAX 211-W-45 EGG INOX AUTO	104	252259	PLAMTX PLANCHE VERRE	110	511020	SID 620 CAFE CREME MANU	142
125813	LAX 211-W-45 EGD INOX AUTO	104	255756	BFG 611-62 CAFE CREME MANU	83	511044	SID 620 TITANIUM MANU	142
126277	PANACX PANIER INOX	186	255763	BFG 611-62 PLATINUM MANU	83	511068	SID 620 CARBONE MANU	142
128271	PLAIMX PLANCHE PVC	86	255770	BFG 611-62 GRAPHITE MANU	83	511402	CENTINOX DISTRI SAVON INOX	247
159917	SORTER FRANKE 350-60	312	255916	BFG 611-62 BLANC ARTIC MANU	83	511402	CENTINOX DISTRI SAVON INOX	295
160135	SORTER FRANKE PIVOT NOIR	320	265915	BONDES POUR EVIERS 2 CUVES	331	512744	QAX 110-40 INOX AUTO	188
160142	SORTER FRANKE SOLO 45 NOIR	320	288787	DESSOUS DE PLAT	307	512775	QAX 110-40 INOX MANU	188
160159	SORTER FRANKE SOLO 50 NOIR + COUVERCLE	320	306045	MARIS PLUS 900 VERRE NOIR	43	515219	SORTER MINI 1 BAC 17L	321
160197	SORTER FRANKE SOLO 60 NOIR + COUVERCLE	320	306052	MARIS PLUS 900 VERRE BLANC	43	518333	IMG 611-97 CAFE CREME MANU	86
175047	CREDESCENCE VERRE/INOX	300	308162	PLTMRK PLANCHE A DECOUPER	162	518357	IMG 611-97 GRAPHITE MANU	86
180881	DOUCHETTE SINOS NICKEL BROSSSE	296	310462	CARTOUCHE NOVARA ECO DOUCH/BEC	296	518364	IMG 611-97 PLATINUM MANU	86
181222	FLEXIBLE DOUCHETTE SINOS CHROME	296	322402	DOUCHETTE ZODIACO CHROME	296	518371	IMG 611-97 BLANC ARTIC MANU	86
182136	CREME INOX TUBE 250 ML	58	323768	DOUCHETTE PARUS DOUCH	297	518388	IMG 611-97 STONE MANU	86
182273	ONICE DOUCHETTE CHROME	294	351694	DOUCHETTE ROTONDO CHROME	296	518449	IMG 651 CAFE CREME MANU	86
198442	CONDUIT INOX STUDIO 370-630 mm	46	351816	MRG 611-XL BLANC ARTIC MANU	82	518470	IMG 651 GRAPHITE MANU	86
204494	NOVITA DISTRI SAVON NICKEL BROSSSE	295	351823	MRG 611-XL VANILLA MANU	82	518500	IMG 651 PLATINUM MANU	86
221385	PANAGX PANIER EGOUTTOIR INOX	132	351830	MRG 611-XL CAFE CREME MANU	82	518517	IMG 651 BLANC ARTIC MANU	86
226923	HDX 614 INOX AUTO	124	351847	MRG 611-XL TAUPE MANU	82	518531	IMG 651 STONE MANU	86
227296	HDX 624 INOX AUTO	124	351861	MRG 611-XL PLATINUM MANU	82	518609	IMG 621 CAFE CREME MANU	86
227302	HDX 654 INOX AUTO	124	351878	MRG 611-XL STONE MANU	82	518647	IMG 621 GRAPHITE MANU	86
228200	KBG 160 VANILLA AUTO	193	351885	MRG 611-XL GRAPHITE MANU	82	518661	IMG 621 PLATINUM MANU	86
228910	IMG 611-78 TAUPE MANU	86	379315	NOVARA PLUS DOUCHETTE CHROME	281	518685	IMG6 21 BLANC ARTIC MANU	86
228927	IMG 611-97 TAUPE MANU	86	379445	NOVARA PLUS BEC CHROME	281	518708	IMG 621 STONE MANU	86
228934	IMG 651 TAUPE MANU	86	400070	PLAPPX PLANCHE PVC	112	519170	MTF 611 EGG ONYX AUTO	72
228941	IMG 621 TAUPE MANU	86	404382	FLEXIBLE DOUCHETTE ACTIVE PLUS NEO	296	519217	MTF 651 EGG ONYX AUTO	72
228989	PEG 621 TAUPE AUTO	78	414024	SORTER 300-60 DUO 2 BACS	313	521715	SID 611-78 BLANC ARTIC MANU	142
229078	RAX 610-38 INOX MANU	134	414031	SORTER 300-45 DUO 2 BACS	315	521722	SID 611-78 CARBONE MANU	142
229092	RAX 604-38 INOX MANU	134	414055	SORTER 300-60 TRIO 3 BACS	313	521739	SID 611-78 TITANIUM MANU	142
229115	KBG 160 TAUPE AUTO	193	414666	HEXIS BEC CHROME	267	521746	SID 611-78 CAFE CREME MANU	142
229122	MRG 611-78 TAUPE MANU	80	415939	LEDA MOUSSEUR INOX	252	521814	QUANTUM 3 DOUCH/BEC	288
229139	MRG 611-97 TAUPE MANU	82	424756	AERO 900 INOX	22	521838	QUANTUM 2 BEC/MAN	288
229146	MRG 651 TAUPE MANU	82	425784	STUDIO 770 INOX	46	521869	PLANARIO TOWER BEC CHROME	268
229153	MRG 621 TAUPE MANU	82	428181	FLUENCE MOUSSEUR CHROME	262	521906	CAPRICE FIXE BEC CHROME	271
229160	MRG 612-E TAUPE MANU	95	443787	PLAPANPPX PLANCHE INOX	112	521944	CENTINOX MOUSSEUR INOX	246
229177	PEG 611-78 TAUPE AUTO	78	443879	PLAGAX PLANCHE A DECOUPER IROKO	126	522934	CENTINOX BEC INOX	247
229184	PEG 611-97 TAUPE AUTO	78	445910	FILTRE A CHARBON VISIERES	52	528035	CREDESCENCE 90X75 VERRE BLANC	300
229191	PEG 651 TAUPE AUTO	78	445927	FILTRE A CHARBON MYTHOS/MARIS	52	528080	CREDESCENCE 90X75 VERRE NOIR	300
229207	SID 110-34 TITANIUM MANU	196	445934	FILTRE A CHARBON STANDARD	52	528905	EPOS DOUCHETTE CHROME	266
229214	SID 110-16 TITANIUM MANU	196	448331	PASAEX PANIER A VAISSELLE INOX	133	529643	SINGLE1 BLANC ARTIC MANU	155
229313	SID 110-50 TITANIUM MANU	196	449154	FFI 622 GRIS INOX	50	529674	SINGLE1 GRAPHITE MANU	155

Index des produits par numéro de code

Code	Désignation	Page	Code	Désignation	Page	Code	Désignation	Page
529971	KBG 110-70 BLANC ARTIC AUTO	193	602635	KBX 160 ONYX AUTO	200	639549	OID 611-62 TITANIUM MANU	144
529995	KBG 110-70 CAFE CREME AUTO	193	602963	NEPTUNE EVO BEC CHROME	272	639587	OID 611-62 BLANC ARTIC MANU	144
530021	KBG 110-70 PLATINUM AUTO	193	603038	NEPTUNE EVO DOUCHETTE CHROME	272	639594	OID 611-62 CAFE CREME MANU	144
530038	KBG 110-70 STONE AUTO	193	603052	NEPTUNE EVO DOUCHETTE NOIR MAT	272	639600	OID 611-62 VULCAN MANU	144
530045	KBG 110-70 GRAPHITE AUTO	193	603069	AMBIENT MOUSSEUR CHROME	265	639617	OID 611-62 URBAN GREY MANU	144
531287	CRYSTAL 900 VERRE NOIR	31	603083	AMBIENT MOUSSEUR BLANC	265	639922	CARTOUCHE GALILEO BEC	297
531416	TUBE 3807 INOX	24	603090	AMBIENT MOUSSEUR NOIR	265	639952	MTG 611 EGG TAUPE MANU	74
533206	EOX 621 EGG INOX AUTO	116	603106	ACTIVE PLUS NEO MOUSSEUR CHROME	274	639969	MTG 611 EGD TAUPE MANU	74
533213	EOX 621 EDG INOX AUTO	116	603120	KBK 110-50 ONYX AUTO	200	639976	MTG 651-100 EGG TAUPE MANU	74
533220	EOX 652-E INOX AUTO	136	603151	ACTIVE PLUS DOUCHETTE CHROME	273	639983	MTG 651-100 EGD TAUPE MANU	74
533343	CEX 210-50 INOX AUTO	106	603175	ACTIVE PLUS SOLUTION FENETRE CHROME	291	639991	PORTE 3 COUTEAUX	307
539307	DMD 610-44 BLANC ARTIC MANU	154	603458	COMMANDE PUSH INOX	330	640002	MRG 611-62 CAFE CREME MANU	80
539314	DMD 610-44 PLATINUM MANU	154	606870	PLAKBX PVC NOIR	180	640026	MRG 611-62 GRAPHITE MANU	80
539321	DMD 610-44 GRAPHITE MANU	154	606887	PLACMX PVC NOIR	108	640040	MRG 611-62 PLATINUM MANU	80
539338	DMD 610-54 BLANC ARTIC MANU	154	606894	PLAPXK PLANCHE INOX PVC NOIR	172	640057	MRG 611-62 BLANC ARTIC MANU	80
539345	DMD 610-54 PLATINUM MANU	154	609611	PLAAGX PLANCHE A DECOUPER PVC NOIR	118	640064	MRG 611-62 STONE MANU	80
539369	DMD 610-54 GRAPHITE MANU	154	614690	SMART ONE 900 VERRE NOIR	38	640439	MRG 611-62 TAUPE MANU	80
542918	DMD 110-40 BLANC ARTIC MANU	199	614706	SMART ONE 800 VERRE NOIR	38	640453	FIG 610-43 TAUPE AUTO	90
542925	DMD 110-40 PLATINIUM MANU	199	614911	SMART ONE 600 VERRE NOIR	38	640460	FIG 610-43 PLATINUM AUTO	90
542932	DMD 110-40 GRAPHITE MANU	199	614928	SMART ONE 900 VERRE BLANC	38	640477	FIG 610-58 TAUPE AUTO	90
542949	DMD 110-50 BLANC ARTIC MANU	199	614935	SMART ONE 800 VERRE BLANC	38	640484	FIG 610-58 PLATINUM AUTO	90
542956	DMD 110-50 PLATINUM MANU	199	614942	SMART ONE 600 VERRE BLANC	38	640491	FIG 610-80 TAUPE AUTO	90
542963	DMD 110-50 GRAPHITE MANU	199	614973	MYTHOS 900 VERRE NOIR	41	640507	FIG 610-80 PLATINUM AUTO	90
544462	OPUS BEC CHROME	277	614997	MYTHOS 600 VERRE NOIR	41	640613	SRL 611-86 INOX AUTO	128
552268	VIDAGE TROP PLEIN PUSH INOX	110	615000	MYTHOS 900 VERRE BLANC	41	640620	SRL 611-86L INOX AUTO	128
581009	DOUCHETTE PLANARIO MOUSSEUR	296	615031	MYTHOS 600 VERRE BLANC	41	640637	SRL 611-86L INOX AUTO	128
583079	SAVON ANTI-ODEUR INOX	307	616465	DOUCHETTE ACTIVE PLUS CAFE CREME	296	640644	SRL 611-86L INOX DEKOR AUTO	128
584215	EGMO EGOUTTOIR	110	616496	DOUCHETTE ACTIVE PLUS TAUPE	296	640651	SRX 651 INOX AUTO	128
584222	EGMO EGOUTTOIR	110	616502	DOUCHETTE ACTIVE PLUS STONE	296	640668	SRL 651 INOX DEKOR AUTO	128
587864	MRK 611-62 BLANC UNI AUTO	162	616625	FLEXIBLE DOUCHETTE ACTIVE PLUS	296	640675	SRX 621 INOX AUTO	128
587871	MRK 611-62 VANILLA AUTO	162	616830	DOUCHETTE ACTIVE PLUS BLANC	296	640682	SRL 621 INOX DEKOR AUTO	128
587888	MRK 611-62 CACHEMIRE AUTO	162	616847	DOUCHETTE ACTIVE PLUS GRAPHITE	296	640699	GAX 120 INOX MANU	190
587895	MRK 611-62 MARRON GLACE AUTO	162	616885	DOUCHETTE ACTIVE PLUS CHROME / FENETRE	296	640705	AMX/AMT 160 INOX MANU	190
587901	MRK 611-100 BLANC UNI AUTO	162	617622	FORMAT PLUS 900 INOX	26	640712	AMX/AMT 160 MICRODEKOR MANU	190
587918	MRK 611-100 VANILLA AUTO	162	617639	TIROIRS 622 T INOX	50	640729	AMX 120 INOX MANU	190
587925	MRK 611-100 CACHEMIRE AUTO	162	617646	TIROIRS 922 T INOX	50	641016	BXX 210-40 INOX AUTO	108
587932	MRK 611-100 MARRON GLACE AUTO	162	618186	DOUCHETTE ACTIVE PLUS NEO	296	641023	BXX 210-54 INOX AUTO	108
587949	KBX 160 BLANC UNI AUTO	200	618650	CRYSTAL 900 VERRE BLANC	31	641030	BXX 220-36-36 INOX AUTO	108
587956	KBX 160 VANILLA AUTO	200	624019	NOVARA ECO BEC CHROME	282	641047	BXX 210-68 INOX AUTO	108
587963	KBX 160 CACHEMIRE AUTO	200	624026	NOVARA ECO DOUCHETTE CHROME	282	642007	MULTICLEAN CREME 500 ML	58
587970	KBX 160 MARRON GLACE AUTO	200	629939	CARTOUCHE NOVARA PLUS DOUCH/BEC	297	646289	PLAAEX IROK PLANCHE A DEOUCUPER	133
587987	KBK 110-50 BLANC UNI AUTO	200	629977	DOUCHETTE NOVARA PLUS DOUCH	297	646326	PLAANX PLANCHE PVC	122
587994	KBK 110-50 VANILLA AUTO	200	629984	FLEXIBLE DOUCHETTE NOVARA PLUS DOUCH	297	646401	PANANX PANIER INOX	122
588007	KBK 110-50 CACHEMIRE AUTO	200	630684	FORMAT 600 INOX	29	646517	SUPERANX PVC	122
588113	KBK 110-50 MARRON GLACE AUTO	200	630707	FORMAT 900 INOX	29	646692	KIT 4 ACC ACQUARIO	132
588168	MRG 611-XLC BLANC ARTIC MANU	80	630714	FORMAT HIGH 600 INOX	29	652890	BXX 110-16 INOX MANU	178
588175	MRG 611-XLC VANILLA MANU	80	630738	FORMAT HIGH 900 INOX	29	652906	BXX 110-34 INOX AUTO	178
588182	MRG 611-XLC CAFE CREME MANU	80	632992	OVERSIZE DOUCHETTE CHROME	254	653231	BXX 110-45 INOX AUTO	178
588199	MRG 611-XLC TAUPE MANU	80	633012	D PLUS DOUCHETTE CHROME	264	653248	BXX 110-45 INOX MANU	178
588212	MRG 611-XLC PLATINUM MANU	80	633029	D PLUS DOUCHETTE NICKEL BROUSSE	264	653286	BXX 160-34-16 INOX AUTO	178
588229	MRG 611-XLC GRAPHITE MANU	80	633067	GALILEO BEC CHROME	277	653293	BXX 160-34-16 INOX MANU	178
588236	MRG 611-XLC STONE MANU	80	636778	LETO 600 INOX / VERRE	37	653309	BXX 110-68 INOX AUTO	178
598891	MRK 611-62 ONYX AUTO	162	636785	LETO 900 INOX / VERRE	37	653316	BXX 110-34 INOX MANU	178
598907	MRK 611-100 ONYX AUTO	162	636921	CHEMINEE MYTHOS MARIS ET SMART	37	653439	ADV 611-97 EVEREST MANU	152
601959	ACTIVE PLUS DOUCHETTE TAUPE	286	639457	OID 611-94 VULCAN MANU	144	653446	ADV 611-97 CIMENT MANU	152
601973	ACTIVE PLUS DOUCHETTE BLANC ARTIC	286	639471	OID 611-94 URBAN GREY MANU	144	653453	ADV 611-97 ANTHRACITE MANU	152
601980	ACTIVE PLUS DOUCHETTE STONE	286	639488	OID 651 VULCAN MANU	144	653460	ADV 611-97 PIERRE MANU	152
601997	ACTIVE PLUS DOUCHETTE GRAPHITE	286	639495	OID 651 URBAN GREY MANU	144	653477	ADV 651 EVEREST MANU	152
602055	FILTRE A CHARBON HPERF	52	639501	OID 621 VULCAN MANU	144	653484	ADV 651 CIMENT MANU	152
602062	FILTRE A CHARBON GALAXY	52	639518	OID 621 URBAN GREY MANU	144	653491	ADV 651 ANTHRACITE MANU	152
602628	ACTIVE PLUS DOUCHETTE CAFE CREME	286	639532	OID 611-62 CARBONE MANU	144	653507	ADV 651 PIERRE MANU	152

Code	Désignation	Page
653613	BXX 110-68 INOX MANU	178
653620	BXX 120-34-34 INOX AUTO	178
653637	BXX 120-34-34 INOX MANU	178
653910	ADV 621 EVEREST MANU	152
653927	ADV 621 CIMENT MANU	152
653934	ADV 621 ANTHRACITE MANU	152
653941	ADV 621 PIERRE MANU	152
655806	BLOC COUTEAU BLANC	307
657345	VIDAGE KIT A CDE PUSH CHROME	110
657352	VIDAGE KIT B CDE PUSH FINITION INOX	110
657369	VIDAGE KIT B CDE PUSH CHROME	110
657376	VIDAGE KIT C CDE PUSH FINITION INOX	118
657383	VIDAGE KIT C CDE PUSH CHROME	118
657475	VIDAGE KIT D CDE PUSH FINITION INOX	118
658847	VIDAGE KIT D CDE PUSH CHROME	118
658885	VIDAGE KIT E CDE PUSH FINITION INOX	118
658892	VIDAGE KIT E CDE PUSH CHROME	118
658908	VIDAGE KIT F CDE PUSH FINITION INOX	118
658915	VIDAGE KIT F CDE PUSH CHROME	118
660278	TIROIRS 912 T INOX	50
660315	TIROIRS 612 T INOX	50
660360	GROUPE FBI 500 INOX	45
661084	GROUPE FBI 700 INOX	45
666300	MMX 211 EGG INOX AUTO	110
666317	MMX 211 EGD INOX AUTO	110
666324	MMX 261 EGG INOX AUTO	110
666331	MMX 261 EGD INOX AUTO	110
666348	MMX 220 INOX AUTO	110
666379	AGX 211-86 INOX AUTO	120
666386	AGX 211-100 INOX AUTO	120
666409	AGX 251 INOX AUTO	120
666416	AGX 221 INOX AUTO	120
666430	AGX 210 INOX AUTO	120
666461	AGX 260 INOX AUTO	120
667597	NEPTUNE 900 INOX	25
667627	FORMAT 900 INOX	25
667658	GLASS SOFT 900 INOX	27
667696	GLASS LINEAR 900 INOX	27
667719	ARCH 600 INOX / VERRE	33
667832	ARCH 900 INOX / VERRE	33
667917	FUSION 900 INOX / VERRE NOIR	37
667948	FUSION 600 INOX / VERRE NOIR	37
667962	GLASS LINEAR 600 VERRE NOIR	32
667979	GLASS LINEAR 900 VERRE NOIR	32
667986	GLASS SOFT 600 INOX / VERRE	33
668006	GLASS SOFT 900 INOX / VERRE	33
668020	GLASS SOFT 600 VERRE NOIR	33
668037	GLASS SOFT 900 VERRE NOIR	33
668044	JOY 600 INOX	34
668075	JOY 900 INOX	34
668099	LINE 600 INOX / VERRE	32
668112	LINE 900 INOX / VERRE	32
668136	NEPTUNE 600 INOX	30
668150	NEPTUNE 900 INOX	30
668304	KBX 110-55 INOX AUTO	180
668410	KBX 110-45 INOX AUTO	180
668427	KBX 110-34 INOX AUTO	180
668434	KBX 110-16 INOX MANU	180
668458	KBX 160-45/20 INOX AUTO	180
668847	MTF 611 EGD ONYX AUTO	72
668939	MTF 651 EGD ONYX AUTO	72

Code	Désignation	Page
671006	KBG 120 BLANC ARTIC AUTO	193
673314	KBG 120 CAFE CREME AUTO	193
673345	KBG 120 PLATINUM AUTO	193
673352	KBG 120 TAUPE AUTO	193
673369	KBG 120 GRAPHITE AUTO	193
673376	MRG 611-62 VANILLA MANU	80
673957	TURN 370 INOX	35
676781	CORACX CORBEILLE INOX	133
676910	PKX 110-55 INOX AUTO	172
676972	PKX 110-45 INOX AUTO	172
676989	PKX 110-18 INOX MANU	172
677320	MRG 612-E CAFE CREME MANU	95
677344	MRG 612-E GRAPHITE MANU	95
677351	MRG 612-E BLANC ARTIC MANU	95
677412	ROG 611-62 CAFE CREME AUTO	92
677429	ROG 611-62 GRAPHITE AUTO	92
677436	ROG 611-62 BLANC ARTIC AUTO	92
684778	MYTHOS 302 VERRE NOIR	23
685911	SMART BEC CHROME	278
685912	MRG 612-E PLATINUM MANU	95
685928	SMART BEC NICKEL BROSSSE	278
685935	SMART DOUCHETTE CHROME	278
685959	SMART DOUCHETTE NICKEL BROSSSE	278
686987	BOUTON POUSSOIR ROND INOX	330
688363	MARIS BEC CHROME	275
688370	MARIS BEC NICKEL BROSSSE	275
688387	MARIS BEC VANILLA	284
688394	MARIS BEC CAFE CREME	284
688516	MARIS BEC OYSTER	284
688523	MARIS BEC TAUPE	284
688547	MARIS BEC BLANC ARTIC	284
688554	MARIS BEC STONE	284
688561	MARIS BEC GRAPHITE	284
688585	MARIS DOUCHETTE CHROME	275
688592	MARIS DOUCHETTE NICKEL BROSSSE	275
688608	MARIS DOUCHETTE VANILLA	284
688615	MARIS DOUCHETTE CAFE CREME	284
688639	MARIS DOUCHETTE OYSTER	284
688646	MARIS DOUCHETTE TAUPE	284
688660	MARIS DOUCHETTE BLANC ARTIC	284
688677	MARIS DOUCHETTE STONE	284
688684	MARIS DOUCHETTE GRAPHITE	284
689361	AEX 610 INOX AUTO	133
689590	IMG 611-78 CAFE CREME MANU	86
689637	IMG 611-78 GRAPHITE MANU	86
689668	IMG 611-78 PLATINUM MANU	86
689674	BFG 620 BLANC ARTIC MANU	83
689681	BFG 620 CAFE CREME MANU	83
689682	IMG 611-78 BLANC ARTIC MANU	86
689704	BFG 620 PLATINUM MANU	83
689705	IMG 611-78 STONE MANU	86
689810	BFG 620 GRAPHITE MANU	83
689859	SID 610/560 BLANC ARTIC MANU	142
689866	SID 610/560 CARBONE MANU	142
689873	SID 610/560 TITANIUM MANU	142
689880	SID 610/560 CAFE CREME MANU	142
690533	MARIS 600 VERRE BLANC	48
690540	MARIS 900 VERRE BLANC	48
690625	KBX 110-34 INOX MANU	180
690632	KBX 110-45 INOX MANU	180
690649	KBX 110-55 INOX MANU	180

Code	Désignation	Page
690656	KBX 110-70 INOX MANU	180
690670	BFG 120 BLANC ARTIC MANU	192
690687	BFG 120 CAFE CREME MANU	192
690694	BFG 120 TAUPE MANU	192
690700	BFG 120 PLATINUM MANU	192
690724	KBG 110-34 BLANC ARTIC MANU	193
690731	KBG 110-34 VANILLA MANU	193
690748	KBG 110-34 CAFE CREME MANU	193
690755	KBG 110-34 TAUPE MANU	193
690786	KBG 110-34 PLATINUM MANU	193
690809	KBG 110-34 STONE MANU	193
690816	KBG 110-34 GRAPHITE MANU	193
690854	KBG 110-50 BLANC ARTIC MANU	193
690908	KBG 110-50 VANILLA MANU	193
690939	KBG 110-50 CAFE CREME MANU	193
690946	KBG 110-50 TAUPE MANU	193
690984	KBG 110-50 PLATINUM MANU	193
691004	KBG 110-50 STONE MANU	193
691028	KBG 110-50 GRAPHITE MANU	193
691059	KBG 110-70 BLANC ARTIC MANU	193
691066	KBG 110-70 VANILLA MANU	193
691073	KBG 110-70 CAFE CREME MANU	193
691080	KBG 110-70 TAUPE MANU	193
691103	KBG 110-70 PLATINUM MANU	193
691110	KBG 110-70 STONE MANU	193
691127	KBG 110-70 GRAPHITE MANU	193
691134	KBG 120 BLANC ARTIC MANU	193
691141	KBG 120 CAFE CREME MANU	193
691158	KBG 120 TAUPE MANU	193
691165	KBG 120 PLATINUM MANU	193
691172	KBG 120 GRAPHITE MANU	193
691318	BFG 120 GRAPHITE MANU	192
692873	RADIA OBLIQUE DOUCHETTE NICKEL	261
693313	RADIA DOUCHETTE NICKEL BROSSSE	260
693559	PEG 611-78 CAFE CREME AUTO	78
693610	PEG 611-78 ONYX AUTO	78
693658	PEG 611-78 PLATINUM AUTO	78
693801	PEG 611-78 BLANC ARTIC AUTO	78
693818	PEG 611-78 STONE AUTO	78
693825	PEG 611-97 CAFE CREME AUTO	78
693856	PEG 611-97 ONYX AUTO	78
693863	PEG 611-97 PLATINUM AUTO	78
693870	PEG 611-97 BLANC ARTIC AUTO	78
693887	PEG 611-97 STONE AUTO	78
693900	PEG 651 CAFE CREME AUTO	78
693924	PEG 651 ONYX AUTO	78
693931	PEG 651 PLATINUM AUTO	78
693948	PEG 651 BLANC ARTIC AUTO	78
693955	PEG 651 STONE AUTO	78
694075	PEG 621 CAFE CREME AUTO	78
694099	PEG 621 ONYX AUTO	78
694105	PEG 621 PLATINUM AUTO	78
694211	PEG 621 BLANC ARTIC AUTO	78
694228	PEG 621 STONE AUTO	78
694235	MRG 211-96 GRAPHIQUE MANU	88
694242	MRG 211-96 BLANC ARTIC MANU	88
694297	MRG 251 GRAPHITE MANU	88
694303	MRG 251 BLANC ARTIC MANU	88
694341	MRG 221 GRAPHITE MANU	88
694358	MRG 221 BLANC ARTIC MANU	88
695217	PESCARA XL SEMI PRO BEC CHROME	258

Index des produits par numéro de code

Code	Désignation	Page	Code	Désignation	Page	Code	Désignation	Page
695224	PESCARA L SEMI PRO BEC CHROME	258	849375	ATLAS DOUCHETTE DOUBLE JETS INOX	249	907020	MRK 611-78 MARRON GLACE AUTO	162
695231	PESCARA 360 SEMI PRO BEC CHROME	258	850678	MARIS 600 VERRE NOIR	39	907037	MRK 611-78 ONYX AUTO	162
695248	PESCARA 360 SEMI PRO BEC NICKEL B	258	850685	MARIS 900 VERRE NOIR	39	907068	MRK 611-78 GRIS PERLE MAT AUTO	162
698713	PANIER EGOUTTOIR INOX	178	850692	MARIS 600 VERRE ANTHRACITE	39	907082	MRK 611-78 ANTHRACITE MAT AUTO	162
700721	CREDESCENCE VERRE/INOX	300	850708	MARIS 900 VERRE ANTHRACITE	39	907457	PEG 611-78 OYSTER AUTO	78
700737	FLEXIBLE DOUCHETTE FLUENCE MOUSSEUR	297	850920	MARIS 900 NOX / VERRE NOIR	40	907464	PEG 611-97 OYSTER AUTO	78
700929	AMX 120 INOX AUTO	190	850944	MARIS 900 INOX / VERRE BLANC	40	907471	PEG 651 OYSTER AUTO	78
701742	MTG 611 EGG ONYX AUTO	74	850951	MARIS 800 VERRE NOIR	39	907488	PEG 621 OYSTER AUTO	78
701773	MTG 611 EGD ONYX AUTO	74	850975	MARIS 800 VERRE ANTHRACITE	39	907495	FIG 610-43 OYSTER AUTO	90
701827	MTG 620 ONYX AUTO	74	851224	MARIS 600 VERRE BLANC	39	907501	FIG 610-58 OYSTER AUTO	90
702039	LOGIK FENETRE BEC CHROME	290	851231	MARIS 800 VERRE BLANC	39	907518	FIG 610-80 OYSTER AUTO	90
702756	KBX 110-70 INOX AUTO	180	851248	MARIS 900 VERRE BLANC	39	907624	IMG 611-78 OYSTER MANU	86
755566	ZODIACO DOUCHETTE CHROME	277	864903	FILTRE A CHARBON 60 CM	52	907631	IMG 611-97 OYSTER MANU	86
757381	ANX 211-86 EGD INOX AUTO	122	865412	FILTRE A CHARBON 90 CM	52	907648	IMG 651 OYSTER MANU	86
757503	ANX 211-86 EGG INOX AUTO	122	873448	VISIERE 904 INOX	51	907655	IMG 621 OYSTER MANU	86
757626	ANX 211-100 EGD INOX AUTO	122	873479	VISIERE 604 INOX	51	907778	MRD 611-62 OYSTER MANU	80
757824	ANX 211-100 EGG INOX AUTO	122	873929	VISIERE 622 INOX	51	907785	MRG 611-78 OYSTER MANU	80
757978	PKX 110-70 INOX AUTO	172	873936	VISIERE 622 BLANC	51	907792	MRG 611-XLC OYSTER MANU	80
758005	ANX 251 EGD INOX AUTO	122	885848	D FLUX MITIGEUR BEC CHROME	263	907822	MRG 611-97 OYSTER MANU	82
758012	ANX 251 EGG INOX AUTO	122	887262	PLASNX PLANCHE A DECOUPER PVC	114	907846	MRG 611-XL OYSTER MANU	82
758029	ANX 221 EGD INOX AUTO	122	892449	SKX 651 INOX AUTO	130	907853	MRG 651 OYSTER MANU	82
758036	ANX 221 EGG INOX AUTO	122	892630	SKX 620 INOX AUTO	130	907860	MRG 621 OYSTER MANU	82
758487	ANX 110-34 INOX AUTO	184	892654	SKL 620 INOX AUTO	130	907877	BFG 611-62 OYSTER MANU	83
758531	ANX 110-48 INOX AUTO	184	892661	SKX 651-E INOX AUTO	137	907884	BFG 611-78 OYSTER MANU	83
758548	GAX 120 INOX AUTO	190	892678	SKL 651-E INOX DEKOR AUTO	137	907891	BFG 611-97 OYSTER MANU	83
758738	FLEXIBLE DOUCHETTE SP00376	297	897384	ROLLMAT S	302	907907	BFG 621 OYSTER MANU	83
758929	CARTOUCHE SP00376	297	898410	SMART MINI 600 VERRE NOIR	36	907914	BFG 651 OYSTER MANU	83
758950	DOUCHETTE SP00376	297	898427	SMART MINI 900 VERRE NOIR	36	908218	SRX 611-86 INOX AUTO	128
770341	DOUCHETTE BABIL MOUSSEUR CHROME	296	898434	SMART MINI 600 VERRE BLANC	36	908423	SRX 251 INOX AUTO	128
772322	MTG 651-100 EGG ONYX AUTO	74	898441	SMART MINI 900 VERRE BLANC	36	908430	LAX 110-50 INOX AUTO	182
772339	MTG 651-100 EGD ONYX AUTO	74	899196	SYG 611 BLANC ALABATRE AUTO	70	908447	BXX 110-50 INOX AUTO	178
772377	MRG 211-96 STONE MANU	88	899708	FLEXIBLE DOUCHETTE COXY	297	908454	BXX 110-50 INOX MANU	178
772384	MRG 251 STONE MANU	88	904500	MTK 610-58 BLANC UNI AUTO	160	908461	KBK 110-50 GRIS PERLE MAT AUTO	200
772391	MRG 221 STONE MANU	88	904517	MTK 610-58 VANILLA AUTO	160	908478	KBK 110-50 ANTHRACITE MAT AUTO	200
772445	PANPBG PANIER EGOUTTOIR INOX	78	904821	MTK 610-58 CACHEMIRE AUTO	160	908485	KBK 110-70 BLANC UNI AUTO	200
778898	BONDE 1 CUVE MANU	331	904838	MTK 610-58 MARRON GLACE AUTO	160	908492	KBK 110-70 VANILLA AUTO	200
781256	PLAPBG PLANCHE A DECOUPER VERRE	78	905521	MTK 610-58 ONYX AUTO	160	908508	KBK 110-70 CACHEMIRE AUTO	200
806309	MYTHOS 905 VERRE NOIR	23	905538	MTK 610-58 GRIS PERLE MAT AUTO	160	908515	KBK 110-70 ONYX AUTO	200
806415	MYTHOS T 600 VERRE NOIR	49	905545	MTK 610-58 ANTHRACITE MAT AUTO	160	908621	KBK 110-70 MARRON GLACE AUTO	200
806422	MYTHOS T 900 VERRE NOIR	49	905552	MTK 610-100 BLANC UNI EGG AUTO	160	908638	KBK 110-70 GRIS PERLE MAT AUTO	200
806439	MYTHOS T 600 VERRE BLANC	49	905569	MTK 610-100 BLANC UNI EGD AUTO	160	908645	KBK 110-70 ANTHRACITE MAT AUTO	200
806446	MYTHOS T 900 VERRE BLANC	49	905583	MTK 610-100 VANILLA EGG AUTO	160	918545	FILTRE A CHARBON SMART MINI	52
806453	GROUPE MYTHOS 600 VERRE BLANC	47	905590	MTK 610-100 VANILLA EGD AUTO	160	919627	BFG 620 OYSTER MANU	83
806460	GROUPE MYTHOS 900 VERRE BLANC	47	905606	MTK 610-100 CACHEMIRE EGG AUTO	160	920747	MERCURY 400 INOX	28
806477	GROUPE MYTHOS 600 VERRE NOIR	47	905613	MTK 610-100 CACHEMIRE EGD AUTO	160	920754	MERCURY 400 INOX NOIR	28
806484	GROUPE MYTHOS 900 VERRE NOIR	47	905644	MTK 610-100 ONYX EGG AUTO	160	920877	SINOS BEC NICKEL BROSSE	269
825386	NOVARA PLUS BEC CAFE CREME	287	905668	MTK 610-100 ONYX EGD AUTO	160	920891	SINOS DOUCHETTE NICKEL BROSSE	269
825782	PESCARA S BEC CHROME	258	905675	MTK 610-100 MARRON GLACE EGG AUTO	160	925253	BFG 611-XL BLANC ARTIC MANU	83
825799	PESCARA S BEC NICKEL BROSSE	258	905682	MTK 610-100 MARRON GLACE EGD AUTO	160	925260	BFG 611-XL CAFE CREME MANU	83
826413	FILTRE A CHARBON MARIS 60 CM	52	905699	MTK 610-100 GRIS PERLE MAT EGG AUTO	160	925277	BFG 611-XL PLATINUM MANU	83
826420	FILTRE A CHARBON MARIS 90 CM	52	905705	MTK 610-100 GRIS PERLE MAT EGD AUTO	160	925284	BFG 611-XL GRAPHITE MANU	83
826437	FILTRE A CHARBON MYTHOS	52	905736	MTK 610-100 ANTHRACITE MAT EGG AUTO	160	925291	BFG 611-XL OYSTER MAUN	83
826536	NOVARA PLUS BEC BLANC ARTIC	287	905743	MTK 610-100 ANTHRACITE MAT EGD AUTO	160	925307	MTG 611 EGG OYSTER AUTO	74
826550	NOVARA PLUS BEC GRAPHITE	287	906351	MRK 611-62 GRIS PERLE MAT AUTO	162	925314	MTG 611 EGD OYSTER AUTO	74
826581	NOVARA PLUS DOUCHETTE CAFE CREME	287	906368	MRK 611-62 ANTHRACITE MAT AUTO	162	925377	SINOS NICKEL BROSSE DIS.SAVON	269
826635	NOVARA PLUS DOUCHETTE BLANC ARTIC	287	906672	MRK 611-100 GRIS PERLE MAT AUTO	162	925377	SINOS NICKEL BROSSE DIS.SAVON	295
826659	NOVARA PLUS DOUCHETTE GRAPHITE	287	906689	MRK 611-100 ANTHRACITE MAT AUTO	162	925529	MTG 651-100 EGG OYSTER AUTO	74
832599	GROUPE STYLE 600 INOX	45	906696	MRK 611-78 BLANC UNI AUTO	162	925536	MTG 651-100 EGD OYSTER AUTO	74
832605	GROUPE STYLE 900 INOX	45	906702	MRK 611-78 VANILLA AUTO	162	925550	MTG 620 OYSTER AUTO	74
833480	FILTRE A CHARBON STYLE NEW	52	906719	MRK 611-78 CACHEMIRE AUTO	162	927554	JAG 611-100 OYSTER AUTO	76

Code	Désignation	Page	Code	Désignation	Page	Code	Désignation	Page
927561	JAG 621 OYSTER AUTO	76	1.150.308.235	ZOE INOX DECOR STEEL	214	1.190.340.000	DISTRI SAVON ZOE NOIR	234
927578	JAG 651 OYSTER AUTO	76	1.150.308.240	AVA BEC INOX DECOR STEEL	226	1.190.340.011	DISTRI SAVON ZOE BLANC	234
930134	KIT CHEMINEE SMART MINI	36	1.150.308.241	AVA DOUCHETTE INOX DECOR STEEL	226	A160270	DOUCHETTE RADIA DROIT CHROME	297
931698	KIT ANTI PARTICULE + FILTRE	244	1.150.308.242	AVA BEC INOX DECOR STEEL	226	A160270870	DOUCHETTE RADIA DROIT NB	297
936489	DOUCHETTE LEDA MOUSSEUR	296	1.150.308.243	AVA BEC HAUT INOX DECOR STEEL	226	ACTIVEPR03	DOUCHETTE ACTIVE CHROME	296
939176	FLEXIBLE RIBER'UP DOUCHETTE	296	1.150.308.244	AVA DOUCHETTE HAUT CHROME	226	ACTIVEPR05	FLEXIBLE DOUCHETTE ACTIVE CHROME	296
955183	GRAMMY DOUCHETTE CHROME/NOIR MAT	270	1.150.308.248	ADRENA DOUCH CHR FENETRE	228	ATLASPR01	DOUCHETTE ATLAS INOX	296
955244	BABIL MOUSSEUR CHROME	255	1.150.308.251	ADRENA BEC CHR FENETRE	228	CENTPR03	FLEXIBLE DOUCHETTE CENTINOX MOUSSEUR	297
991020	PLASKX PLANCHE PVC GRIS	130	1.150.309.243	AVA DOUCHETTE HAUT DECOR STEEL	226	CENTPR05	DOUCHETTE CENTINOX MOUSSEUR	297
991037	CORSKX PANIER A VAISSELLE INOX	130	1.150.309.244	AVA BEC HAUT INOX DECOR STEEL	226	COXPR01	DOUCHETTE COXY	297
993239	CARTOUCHE D-FLUX BEC CHROME	297	1.150.315.620	GASTRO PRO BEC CHROME	236	COXPR04	CARTOUCHE COXY / PAXY BEC	297
998449	DOUCHETTE D PLUS CHROME	296	1.150.315.624	GASTRO PRO BEC CHROME	236	D990514	FLEXIBLE DOUCHETTE RADIA DROIT	297
998524	DOUCHETTE OVERSIZE CHROME	296	1.150.315.626	GASTRO PRO BEC CHROME	236	GAIAPRO1	DOUCHETTE GAIA INOX	296
998531	FLEXIBLE DOUCHETTE OVERSIZE CHROME	296	1.150.315.627	GASTRO PRO BEC CHROME	236	GESPR11	DOUCHETTE EPOS CHROME	296
1950318	CARTOUCHE ACTIVE PLUS DOUCHETTE	296	1.150.315.648	GASTRO DOUCHETTE CHROME	236	JOLPR02	CARTOUCHE CENTINOX MOUSSEUR / BEC	297
4010421	CARTOUCHE CERAMIQUE	296	1.150.315.656	INOX DOUCHETTE ACIER	218	JOLPR12	DOUCHETTE JOLLY DOUCH	297
4010517	FLEXIBLE DOUCHETTE	296	1.150.315.657	INOX DOUCHETTE ACIER/NOIR	218	JOLPR14	FLEXIBLE DOUCHETTE JOLLY DOUCH	297
1.120.308.149	AVA UNITE DE BASE MURALE	226	1.150.315.658	INOX BEC EXTRAC ACIER	218	JOLPR20	CARTOUCHE JOLLY DOUCH	297
1.130.360.384	ZOE COLLECTION SDB BEC VID CHR	214	1.150.315.663	GASTRO PRO DOUCHETTE CHROME	236	NOBPR66	FLEXIBLE DOUCHETTE ZODIACO	296
1.130.360.385	ZOE COLLECTION SDB BEC CHR	214	1.150.315.665	GASTRO PRO BEC CHROME	236	NOBPR80	FLEXIBLE DOUCHETTE PARUS DOUCH	297
1.150.200.123	AVA BEC CHROME	226	1.150.315.682	SYSTEMA DOUCHETTE CHROME	236	NOBPR89	CARTOUCHE PARUS DOUCH	297
1.150.200.124	AVA DOUCHETTE CHROME	226	1.150.315.683	SYSTEMA DOUCHETTE CHROME	236	R2199	CARTOUCHE OPUS BEC CHROME	297
1.150.307.905	ONO DOUCHETTE CHROME	219	1.150.315.688	GASTRO PRO BEC CHROME	236	R2680	DOUCHETTE QUANTUM 3	296
1.150.307.911	ZOE CHROME	214	1.150.315.695	GASTRO PRO BEC CHROME	236	R2693	FLEXIBLE DOUCHETTE QUANTUM 3	296
1.150.307.913	ZOE CHROME	214	1.150.315.697	INOX BEC ACIER	218	R2716	FLEXIBLE DOUCHETTE EPOS CHROME	296
1.150.307.925	ADRENA BEC CHROME	228	1.150.340.013	ZOE COLLECTION NOIR +LUMIERE	214	RIBERPR01	DOUCHETTE RIBER'UP	296
1.150.307.926	ADRENA DOUCHETTE CHROME	228	1.150.340.014	ZOE COLLECTION BLANC + LUMIERE	214	TANGOPR03	DOUCHETTE TANGO DOUCH	297
1.150.308.169	ONO DOUCHETTE ACIER	219	1.150.340.019	ZOE COLLECTION NOIR CHROME	214	TANGOPR06	FLEXIBLE DOUCHETTE TANGO DOUCH	297
1.150.308.177	ONO DOUCHETTE CHROME	219	1.150.340.020	ZOE COLLECTION BLANC CHROME	214	TAROSPR02	DOUCHETTE TAROS INOX	296
1.150.308.180	EVE BEC CHROME	216	1.150.457.304	LUNA-E BEC CHROME	232	WEBPR01	CARTOUCHE RADIA DROIT CHROME/NB	297
1.150.308.181	EVE BEC CHROME	216	1.150.457.308	LUNA-E BEC DECOR STEEL	232	WEBPR02	CARTOUCHE TANGO DOUCHETTE	297
1.150.308.182	EVE BEC ACIER	216	1.150.457.309	LUNA-E DOUCHETTE CHROME	232	WEBPR09	TRIANGLE DE RENFORT	244
1.150.308.183	EVE BEC ACIER	216	1.150.457.312	LUNA-E DOUCHETTE DECOR STEEL	232	ZENOSPR01	FLEXIBLE DOUCHETTE ZENOS	296
1.150.308.184	ONO BEC ACIER	219	1.150.457.316	LUNA-E BEC EXTRAC CHROME	232	ZENOSPR02	DOUCHETTE ZENOS	296
1.150.308.185	ONO BEC EXTRAC ACIER	219	1.150.457.318	LUNA-E BEC EXTRAC DECOR STEEL	232			
1.150.308.190	ONO BEC CHROME	219	1.150.480.418	SUNO BEC CHROME	230			
1.150.308.191	ONO BEC ECTRAC CHROME	219	1.150.480.498	SUNO BEC CHROME FENETRE	230			
1.150.308.192	ONO DOUCHETTE CHROME	219	1.150.480.632	SUNO BEC DECOR STEEL	230			
1.150.308.194	ONO BEC CHROME	219	1.150.480.633	SUNO DOUCHETTE CHROME	230			
1.150.308.196	ONO BEC CHROME	219	1.150.480.637	SUNO DOUCHETTE CHROME FENETRE	230			
1.150.308.198	ONO BEC EXTRAC CHROME	219	1.150.480.639	SUNO DOUCHETTE DECOR STEEL	230			
1.150.308.199	ONO BEC EXTRAC ACIER	219	1.150.480.661	SUNO BEC HAUT CHROME	230			
1.150.308.200	AVA BEC CHROME	226	1.150.480.664	SUNO BEC HAUT DECOR STEEL	230			
1.150.308.203	EVE BEC GLACIER WHITE	216	1.150.480.671	SUNO DOUCHETTE HAUT CHROME	230			
1.150.308.204	EVE BEC NOIR CHROME	216	1.150.480.675	SUNO DOUCHETTE HAUT DECOR STEEL	230			
1.150.308.205	AVA KIT CHROME	226	1.150.481.988	LUNA-E BEC INOX	232			
1.150.308.206	AVA BEC CHROME	226	1.150.481.989	LUNA-E DOUCHETTE INOX	232			
1.150.308.207	ONO SEMI PRO DOUCHETTE INOX	219	1.190.200.126	DISTRI SAVON AVA CHR	234			
1.150.308.209	SIN CHROME	222	1.190.307.870	DISTRI SAVON EVE CHR	234			
1.150.308.210	SIN DOUCHETTE CHROME	222	1.190.307.901	DISTRI SAVON EVE AL	234			
1.150.308.211	SIN BEC EXTRAC CHROME	222	1.190.307.908	DISTRI SAVON ONO CHR	234			
1.150.308.212	SIN BEC CHROME	222	1.190.307.927	DISTRI SAVON PRIMO CHR	234			
1.150.308.213	LIVELLO BEC EXTRACCHROME	224	1.190.308.341	DISTRI SAVON ZOE CHR	234			
1.150.308.214	LIVELLO BEC EXTRAC ACIER	224	1.190.308.343	DISTRI SAVON ONO INOX	234			
1.150.308.215	LIVELLO BEC CHROME	224	1.190.308.347	DISTRI SAVON AVA DECOR	234			
1.150.308.216	LIVELLO BEC ACIER	224	1.190.308.348	DISTRI SAVON EVE BLANC	234			
1.150.308.217	ONO TOUCH LIGHT PRO CHROME	213	1.190.308.349	DISTRI SAVON EVE NOIR	234			
1.150.308.219	ONE TOUCH LIGHT PRO CHROME	213	1.190.308.350	DISTRI SAVON SIN CHR	234			
1.150.308.222	ONO TOUCH LIGHT PRO CHROME	213	1.190.308.352	DISTRI SAVON ZOE DECOR STEEL	234			
1.150.308.233	ZOE INOX DECOR STEEL	214	1.190.310.326	DISTRI SAVON INOX INOX	234			

Conditions générales de vente

1. APPLICATION ET OPPOSABILITE DES CONDITIONS GENERALES DE VENTE

Les présentes Conditions Générales de Vente sont établies par la société FRANKE France SAS (ci-après « FRANKE ») sur la base des dispositions législatives et réglementaires en vigueur et sont valables jusqu'au 31 décembre 2017. Elles s'appliquent à toute vente de produits du portefeuille de marques de FRANKE.

Il est précisé que les présentes Conditions Générales de Vente sont éditées dans chaque catalogue par marque. Sauf communication des Conditions Générales de Vente sur un autre support, le Client reconnaît avoir communication des Conditions Générales de Vente par la remise du catalogue.

En cas de contradiction entre les présentes Conditions Générales de Vente et des conditions générales d'achat du Client, ou tout autre document qui n'aurait pas été signé par FRANKE, les présentes conditions prévaudront, nonobstant toute clause contraire, ce que le Client reconnaît et accepte expressément. Aucune dérogation aux dispositions des présentes Conditions Générales de Vente ne sera opposable à FRANKE, sauf accord écrit signé.

FRANKE pourra modifier les présentes Conditions Générales de Vente à tout moment. Toute modification des Conditions Générales de Vente sera communiquée au Client dans un délai raisonnable. Toute commande passée par un Client, après la communication des présentes Conditions Générales de Vente ou ses éventuelles modifications, vaudra acceptation expresse et sans réserve desdites Conditions.

2. COMMANDES :

Toute commande reçue par FRANKE est considérée ferme et définitive à l'égard du Client, elle implique l'acceptation pleine, entière et sans réserves des présentes Conditions Générales de Vente.

La commande sera acceptée par FRANKE par écrit (par l'envoi d'un accusé de réception) ou par son exécution totale ou partielle et, le cas échéant, dans la limite de cette exécution.

FRANKE se réserve le droit de refuser tout ou partie d'une commande en fonction de l'appréciation de la solvabilité financière du Client et/ou de son historique de paiements et/ou de différents relatifs à une ou des commande(s) antérieure(s).

Dans le cas d'une réalisation sur mesure, la validation du devis sera effective après réception du plan d'exécution signé par le Client et du paiement d'un acompte de 35% du montant du devis.

En cas d'indisponibilité d'un produit à la date de livraison convenue avec FRANKE, ce dernier pourra proposer un produit équivalent ou supérieur, avec l'accord du Client. La procédure de substitution du produit devra être validée au préalable par le Client.

La modification ou l'annulation des commandes est possible pour autant que celle-ci soit demandée au moins 6 jours ouvrés avant la date de livraison demandée par le Client dans sa commande initiale.

En cas de modification ou annulation des commandes en dehors de ce délai, des frais seront facturés au Client par FRANKE comme suit :

- 35€ HT par commande, en cas de modification ou annulation par le Client 2 jours ouvrés avant la date de livraison demandée,
- 15€ HT par commande en cas de modification ou annulation par le Client 5 jours ouvrés avant la date de livraison demandée.

3. PRIX DE VENTE :

Le barème des prix (ci-après les « Tarifs ») établis par FRANKE incluant les prix de base HT ainsi que les éventuelles réductions de prix est annexée aux présentes et/ou diffusés avec le catalogue annuel.

Ces Tarifs sont modifiables à tout moment par FRANKE. Toute modification des Tarifs en cours d'année sera ainsi communiquée au Client moyennant un préavis de 2 mois avant l'entrée en vigueur du nouveau tarif. Sauf accord écrit entre FRANKE et le Client qui dérogerait aux présentes Conditions et aux Tarifs, toute commande qui serait passée par le Client après l'entrée en vigueur du nouveau tarif vaudra acceptation expresse et sans réserve du nouveau tarif.

Afin de remplir ses obligations en qualité de « producteur », FRANKE a adhéré à la société ECO SYSTEME. Conformément à la réglementation applicable, FRANKE facture au Client une éco-participation correspondant au coût de l'élimination des équipements électriques et électroniques (DEEE) non comprise dans les prix indiqués dans le barème des prix.

4. CONDITIONS DE REGLEMENT :

Une facture est établie à chaque livraison de produits.

Le délai de paiement des factures émises par FRANKE est de 30 jours fin de mois. Un escompte est accordé pour un paiement intégral anticipé à 10 jours date de facture. En cas de retard de paiement à la date d'exigibilité de la facture, outre des pénalités

égales à 3 fois le taux d'intérêt légal en vigueur calculées à compter du jour suivant la date d'exigibilité de la facture et jusqu'à parfait paiement, une indemnité forfaitaire de 40 € pour frais de recouvrement sera exigible de plein droit et sans qu'un rappel soit nécessaire.

En outre, en cas d'incident de paiement et/ou de retard de paiement, FRANKE se réserve le droit de refuser toute nouvelle commande et de suspendre l'exécution de toute commande en cours.

Aucune compensation ne sera admise entre une créance que pourrait détenir le Client sur FRANKE et les sommes facturées par FRANKE.

5. LIVRAISONS :

Les conditions de livraisons, de transfert des risques, les modalités de contestations et responsabilités en cas d'avaries sont détaillées à l'annexe logistique (Annexe 1).

6. FORCE MAJEURE :

Est considéré comme un cas de force majeure tout événement, de quelque nature qu'il soit, échappant raisonnablement au contrôle de FRANKE, tels que - à titre d'exemple et non exhaustif - grève et arrêt dans les moyens de transport, grève ou lock-out dans les industries ou commerces de produits, interruption des moyens de transport quelle qu'en soit la cause, dispositions légales ou réglementaire affectant la production ou la distribution des produits, embargo politique ou économique, guerre, tremblements de terre, inondation ou catastrophe naturelle, entraînant l'arrêt total ou partiel des usines FRANKE ou de celles de ses fournisseurs ou sous-traitants, et la suspension des livraisons ou prolongeant d'autant les délais de livraison qui auraient été indiqués au Client.

7. GARANTIE COMMERCIALE :

FRANKE octroie au Client une garantie commerciale selon chaque type de produits et selon chacune de ses marques. Les conditions sont détaillées dans l'annexe Garantie Commerciale et service après-vente » (annexe 2).

8. DISTRIBUTION SELECTIVE DE LA GAMME FRAMES BY FRANKE :

FRANKE a créé une gamme de produits « FRAMES BY FRANKE » destinée à fournir un véritable système intégré de cuisine unique et innovant qui associe tous les groupes de produits de haute qualité qui doivent être commercialisés dans des conditions adaptées à l'image de marque de FRANKE à travers sa gamme « FRAMES BY FRANKE », sous la responsabilité et avec la compétence d'un personnel qualifié.

Eu égard au positionnement haut de gamme des produits « FRAMES BY FRANKE », il a été mis en place un réseau de distribution sélective afin que leur distribution s'accompagne de services, notamment de conseils et de démonstrations, aptes à satisfaire la clientèle.

Pour commercialiser ces produits, les Clients doivent répondre aux critères définis au contrat de distribution sélective liés en particulier à leur compétence professionnelle, à l'aménagement de leur point de vente, à la mise à disposition des produits dans un environnement de qualité, ainsi qu'aux services et conseils avant et après-vente rendus aux consommateurs.

9. PROPRIETE INTELLECTUELLE :

Le portefeuille de marques de FRANKE comprend les marques FRANKE, KWC, ROBLIN, EURODOMO et FABER. Ces marques, leurs logos ainsi que les photos et les schémas techniques, sont protégés par les dispositions du droit de la propriété intellectuelle. Ils sont la propriété exclusive de FRANKE et/ou des sociétés de son groupe. Leur reproduction ou représentation totale ou partielle, sans autorisation écrite préalable de FRANKE, est une contrefaçon qui engage la responsabilité civile et pénale de son auteur.

10. RESERVE DE PROPRIETE :

FRANKE se réserve la propriété des marchandises vendues jusqu'au parfait encaissement du prix en principal et accessoires. Ne constituent pas un paiement au sens des présentes conditions générales de vente, la remise de lettres de change ou d'autres titres créant une obligation de payer. L'acquéreur s'interdit en conséquence de donner en gage ou de céder à titre de garantie la propriété des produits. A défaut de paiement intégral, FRANKE pourra reprendre possession des matériels impayés par toutes voies de droit.

En cas de revente d'un ou plusieurs produits, le Client s'oblige à payer immédiatement le solde du prix restant dû à FRANKE. En cas de saisie ou d'ouverture d'une procédure collective, ou de toute autre intervention d'un tiers sur les produits, le Client devra impérativement en informer FRANKE sans délai afin de lui de faire valoir ses droits.

11. COMPETENCE / DROIT APPLICABLE :

Tout litige relatif à la validité des présentes Conditions Générales de Vente ainsi que tout litige relatif à la conclusion, l'interprétation, l'acceptation, l'exécution et/ou l'annulation de toute commande régie par les présentes conditions générales de vente, sera soumis au droit français, à l'exclusion des dispositions de la Convention des Nations Unies sur la vente internationale de marchandises et de toute disposition de droit international privé renvoyant à l'application d'un autre droit, et sera soumis au Tribunal de Commerce de PARIS auquel il est fait expressément attribution de compétence, y compris pour les procédures de référé.

ANNEXE 1

1. CONDITIONS DE LIVRAISONS

Lorsque FRANKE est en charge de la livraison, les produits voyagent aux risques de FRANKE. Le transfert des risques a lieu dès la remise des produits au Client.

L'enlèvement des produits dans l'entrepôt de FRANKE situé à Chambly est possible sur demande. Dans ce cas, le transfert des risques a lieu à l'enlèvement des produits dans l'entrepôt de FRANKE.

Pour les produits livrés à destination des DOM-TOM, le transfert des risques a lieu dès la remise des produits au transitaire.

Afin d'optimiser le coût des livraisons, les commandes peuvent être regroupées. Dans ces conditions, pour les livraisons directes en magasin, FRANKE s'engage à livrer les commandes deux fois par semaine maximum, chaque magasin disposant d'un ou deux jours fixes de livraison dans la semaine, ces jours étant à valider au préalable avec le Client. La prise de rendez-vous pour les livraisons magasins est possible sur demande expresse du Client.

Pour les autres livraisons (sur plateformes, ...), FRANKE envoie systématiquement au Client une annonce de livraison.

Les retards de livraison ne peuvent donner lieu ni à un refus de livraison ni au paiement d'une quelconque indemnité.

2. FRAIS DE LIVRAISON

Les frais de livraison sont à la charge de FRANKE pour la France métropolitaine pour toute commande supérieure ou égale à 75€ HT. En deçà de 75€ HT, des frais de livraison de 10 € HT par commande sont facturés au Client.

Les livraisons express sont possibles pour 4 produits maximum avec un surcoût de 35€ HT par livraison, à la charge du Client. Les conditions des livraisons express sont les suivantes :

- Pour toute commande reçue avant 12h : livraison à J+1.
- Pour toute commande reçue après 12h et avant 18h : livraison J+2.
- Les commandes pour livraison express contenant plus de 4 produits font objet d'une cotation à la demande.
- Pour toute commande passée avant 12h et demandée en enlèvement le même jour (après 15h) des frais administratifs de gestion de 10 € HT par commande sont facturés au Client.

3. AVARIES - MANQUANTS - RETOURS

Il appartient au Client de faire immédiatement des réserves caractérisées auprès du transporteur en cas d'avarie, de manquants ou retard lors de la livraison. Ces réserves doivent être notées sur le bon de livraison remis au transporteur. Elles doivent mentionner explicitement les références concernées et leur nature (emballage déchiré, traces de choc, etc...). Il appartient au Client de fournir toute justification quant à la réalité des anomalies constatées (copie du bon de livraison sur lequel il aura fait les réserves caractérisées).

A défaut de respect des conditions ci-dessus mentionnées, aucune réclamation ne peut être prise en considération par FRANKE.

Si une avarie est constatée par le Client, après le départ du transporteur, à l'ouverture d'un colis livré en bon état extérieur, aucun élément n'ayant permis de supposer lors de la livraison que la marchandise avait subi un dommage, FRANKE accepte de reprendre le produit à condition que l'avarie soit officiellement déclarée par le Client auprès de l'assistance commerciale par écrit dans un délai de 5 jours ouvrés après la livraison, dans les conditions détaillées ci-après.

Le Client s'engage alors à présenter au transporteur, lors de la reprise, un produit emballé avec l'emballage d'origine, ou avec des protections équivalentes.

Lors de l'inspection à réception du produit dans l'entrepôt de FRANKE, si l'avarie constatée n'est pas celle décrite sur le bon de reprise, si l'emballage utilisé n'a manifestement pas permis une restitution en l'état du produit, ou si l'avarie constatée se révélerait être une panne technique, une déduction pour frais de reprise et de gestion, à hauteur de 25% HT du prix de chaque pièce, est effectuée par FRANKE sur l'avoir fait au Client.

En dehors des cas mentionnés ci-dessus, FRANKE n'accepte aucun retour de produits, sauf en cas d'accord exceptionnel et uniquement pour des produits détenus en stock chez le Client depuis moins de 6 mois.

En cas d'accord exceptionnel, le produit est retourné, en parfait état dans son emballage d'origine avec tous les accessoires éventuels et les protections complémentaires que nécessite le mode de transport retenu. Des frais de gestion sont alors facturés à hauteur de 25% du prix des produits initialement facturés au Client et les frais de livraison sont à la charge du Client.

En cas d'erreur de livraison ou de saisie imputable à FRANKE, aucun frais n'est facturé au Client.

Garantie commerciale et service après-vente



La garantie commerciale fournie par la société FRANKE FRANCE SAS (ci-après « FRANKE ») pour les produits de marque FRANKE est limitée aux professionnels de la distribution (ci-après le « Client »). Elle est applicable à la France métropolitaine et aux DOM-TOM.

1. PRODUITS DE L'ACTIVITE SANITAIRE

Pour les produits de l'activité sanitaire (évier, robinetterie, distributeurs de savon, accessoires, tri des déchets ...), la garantie commerciale est une garantie pièces (hors frais de main d'œuvre et déplacement). Elle s'applique à compter de la date de facturation de l'appareil au consommateur sous réserve que celle-ci se situe dans les 12 mois suivants la date de vente par FRANKE au Client.

Cette garantie pièces varie selon la typologie des produits et selon leur matériau :

PRODUITS	DURÉE GARANTIE COMMERCIALE PIÈCES
Eviers Inox à encastrer	A vie
Eviers Inox à poser	15 ans
Eviers en Céramique	15 ans
Eviers en Granit	10 ans
Eviers en Tectonite	5 ans
Eviers en Fradura	3 ans
Eviers en Fradeko	2 ans
Mitigeurs & distributeurs de savon	2 ans
Vidages	1 an
Crédences, accessoires	1 an
Tri des déchets	3 ans
Meubles de la gamme Habitat	1 an

Les produits doivent être utilisés conformément aux usages pour le service normal auquel ils sont destinés. Sont exclus de cette garantie commerciale :

- Les dommages de toutes sortes survenus pendant le transport,
- Les dommages dus à un défaut d'entretien (taches résultant de l'utilisation d'un produit déconseillé pour le matériau ou à un mauvais entretien du produit),
- Les dommages dus au non-respect des instructions fournies par FRANKE (directives d'emploi ou de montage, installation dans un environnement non conforme),
- Les pannes résultant de la modification de la construction et des caractéristiques de l'appareil de marque FRANKE,
- Les pannes et dommages survenant suite à l'utilisation de pièces détachées non conformes à celles fournies d'origine par FRANKE,
- Les pannes résultant d'un usage professionnel ou commercial des appareils.

Afin de satisfaire le consommateur lors de toute intervention de service après-vente, le Client s'engage à l'orienter vers le service mis en place par FRANKE afin d'organiser la prise en charge dans les meilleurs délais.

Pour les produits de l'activité sanitaire, le service après-vente est joignable :

- par téléphone au 01 30 28 94 35
- par mail à l'adresse : ks-sav.fr@franke.com

Les éléments à communiquer au service après-vente FRANKE sont :

- la photo du produit défectueux et de l'anomalie constatée
- la référence commerciale du produit ainsi que son numéro de série
- la copie de facture d'achat du consommateur ainsi que ses coordonnées

Toute intervention sous garantie doit faire l'objet d'un accord préalable du service après-vente de FRANKE.

En cas d'échange du produit autorisé par le service après-vente de FRANKE, le produit de remplacement est envoyé gratuitement au Client (revendeur professionnel). Si le produit ne figure plus dans les catalogues des produits de marque FRANKE, il est remplacé par un produit similaire.

Pour tout retour de produit dans le cadre de la garantie commerciale, FRANKE peut décider du retour de celui-ci soit par l'envoi d'une étiquette « Colissimo retour gratuit » qui sera jointe à l'expédition du produit de remplacement, soit par le passage d'un transporteur.

2. PRODUITS ELECTROMENAGERS

Pour les produits électroménagers, hors ceux de la gamme Habitat, la garantie commerciale est une garantie de 2 ans pièces, main d'œuvre et déplacement. Elle s'applique uniquement pour les Clients qui s'engagent à faire effectuer l'ensemble des interventions et/ou réparations par FRANKE via son réseau de réparateurs partenaires et pour les produits dont la date de facturation au consommateur se situe dans les 12 mois suivants la date de vente par FRANKE au Client.

Afin de satisfaire le consommateur lors de toute intervention de service après-vente, le Client s'engage à l'orienter vers le service mis en place par FRANKE afin d'organiser la prise en charge dans les meilleurs délais.

Pour les appareils électroménagers (hors gamme Habitat) le service après-vente est joignable aux numéros suivants :

- Produits électroménagers : 04 88 78 59 93
- Produits électroménagers de la gamme « FRAMES by FRANKE » uniquement : 04 88 78 59 25

Les éléments à communiquer au service après-vente FRANKE sont :

- Un descriptif de la panne constatée
- la référence commerciale du produit ainsi que son numéro de série
- la copie de facture d'achat du consommateur ainsi que ses coordonnées

Toute intervention sous garantie doit faire l'objet d'un accord préalable du service après-vente FRANKE. Toute intervention demandée directement à une station technique du réseau de réparateurs partenaires de FRANKE reste ainsi à la charge du demandeur.

Cette garantie s'applique à tous problèmes techniques ou fonctionnels. Sont exclues de la garantie commerciale :

- Les pannes concernant les accessoires ou les pièces consommables (filtres, ampoules ...),
- Les dommages, pannes et défauts imputables à des causes d'origine extérieure,
- Les dommages dus à la corrosion, à un mauvais branchement ou alimentation,
- Les dommages dus au non-respect des instructions fournies par FRANKE (installation, montage,...),
- Les pannes résultant de la modification de la construction et des caractéristiques de l'appareil de marque FRANKE,
- Les pannes et dommages survenant suite à l'utilisation de pièces détachées non conformes à celles fournies d'origine par FRANKE ou à un défaut d'entretien,
- Les pannes résultant d'un usage professionnel ou commercial des appareils.

Produits électroménagers de la gamme Habitat :

Pour les produits électroménagers de la gamme Habitat, la garantie commerciale est une garantie de 2 ans pièces (hors frais de main d'œuvre et déplacement). Elle s'applique à compter de la date de facturation de l'appareil au consommateur sous réserve que celle-ci se situe dans les 12 mois suivant la date de vente par FRANKE au Client.

Les conditions de la garantie commerciale et du service après-vente applicables à ces produits sont celles applicables aux produits de l'activité sanitaire décrites ci-dessus.

3. DISPONIBILITE DES PIECES DETACHEES

En application de l'article R 111-3 du Code de la consommation, pour les produits mis sur le marché à compter du 1er mars 2015, FRANKE garantit la disponibilité des pièces détachées indispensables à l'utilisation de ses produits dans les conditions suivantes :

Pour les produits de l'activité sanitaire : 7 ans à compter de l'achat du produit par le consommateur, la facture faisant foi, sous réserve que celle-ci se situe dans les 12 mois suivants la date de vente par FRANKE au Client.

Pour les produits électroménagers (hors produits de la gamme Habitat) : 7 ans à compter de l'achat du produit par le consommateur, la facture faisant foi, sous réserve que celle-ci se situe dans les 12 mois suivants la date de vente par FRANKE au Client.

Pour les produits électroménagers de la gamme Habitat : 5 ans à compter de l'achat du produit par le consommateur, la facture faisant foi, sous réserve que celle-ci se situe dans les 12 mois suivants la date de vente par FRANKE au Client.

1. GARANTIE COMMERCIALE

La garantie commerciale fournie par la société FRANKE FRANCE SAS pour les produits de marque KWC est limitée aux professionnels de la distribution. Elle est applicable à la France métropolitaine et aux DOM-TOM.

La garantie commerciale est une garantie pièces (hors frais de main d'oeuvre et déplacement) de 5 ans sur les mitigeurs et sur les distributeurs de savon. Elle s'applique à compter de la date de facturation de l'appareil au consommateur sous réserve que celle-ci se situe dans les 12 mois suivants la date de vente par KWC au Client.

Les produits doivent être utilisés conformément aux usages pour le service normal auquel ils sont destinés. Sont exclus de cette garantie commerciale:

- Les dommages de toutes sortes survenus pendant le transport,
- Les dommages dus à un défaut d'entretien,
- Les dommages dus au non-respect des instructions fournies par KWC (directives d'emploi ou de montage, installation dans un environnement non conforme),
- Les pannes résultant de la modification de la construction et des caractéristiques de l'appareil de marque KWC,
- Les pannes et dommages survenant suite à l'utilisation de pièces détachées non conformes à celles fournies d'origine par KWC,
- Les pannes résultant d'un usage professionnel ou commercial des appareils.

Afin de satisfaire le consommateur lors de toute intervention de service après-vente, le Client s'engage à l'orienter vers le service mis en place par KWC afin d'organiser la prise en charge dans les meilleurs délais.

Le service après-vente est joignable :

- par téléphone au 01 30 28 94 35
- par mail à l'adresse : ks-sav.fr@franke.com

Les éléments à communiquer au service après-vente KWC sont :

- la photo du produit défectueux et de l'anomalie constatée
- la référence commerciale du produit ainsi que son numéro de série
- la copie de facture d'achat du consommateur ainsi que ses coordonnées

Toute intervention sous garantie doit faire l'objet d'un accord préalable du service après-vente de KWC.

En cas d'échange du produit autorisé par le service après-vente de KWC, le produit de remplacement est envoyé gratuitement au Client (revendeur professionnel). Si le produit ne figure plus dans les catalogues des produits de marque KWC, il est remplacé par un produit similaire.

Pour tout retour de produit dans le cadre de la garantie commerciale, KWC peut décider du retour de celui-ci soit par l'envoi d'une étiquette « Colissimo retour gratuit » qui sera jointe à l'expédition du produit de remplacement, soit par le passage d'un transporteur.

2. DISPONIBILITE DES PIECES DETACHEES

En application de l'article R 111-3 du Code de la consommation, pour les produits mis sur le marché à compter du 1er mars 2015, KWC garantit la disponibilité des pièces détachées indispensables à l'utilisation de ses Produits pendant une durée de 10 ans à compter de l'achat du produit par le consommateur, la facture faisant foi, sous réserve que celle-ci se situe dans les 12 mois suivants la date de vente par KWC au Client.



My account*

Le plus service

NEW

Franke lance un nouveau service pour ses clients : « MY ACCOUNT »*

Qu'est-ce que le service MY ACCOUNT* ?

MY ACCOUNT* est un outil qui vous permettra 7 jours sur 7 et 24h sur 24h de :

- Connaître l'état de disponibilité de nos produits
- Suivre votre portefeuille de commandes
- Connaître en temps réel le statut de votre commande

Comment accéder au service **My account*** ?

1

Etape : Demander votre accès

- Demander votre accès MY ACCOUNT* auprès de votre responsable de secteur ou de votre assistant(e) commercial(e).
- Un email contenant votre numéro client, votre identifiant ainsi que votre mot de passe vous sera envoyé.

2

Etape : Se connecter

- Connectez-vous avec vos accès en cliquant sur le lien contenu dans l'email d'enregistrement ou directement sur notre site internet dans la recherche rapide.

Numéro de client*

Nom d'utilisateur*

Mot de passe*

S'identifier

Recherche rapide

- Mon espace client Franke
- Nouveautés produits
- Téléchargements (gabarits, catalogues...)
- Service après-vente

Contact →

* mon compte

Présentation de votre portefeuille de commandes

- Vous avez la possibilité de consulter votre carnet de commandes :

Pour un mois donné, une période ou une référence précise.

- Vous pouvez connaître en temps réel le statut de votre commande.



Expédiée



Saisie



En cours de préparation




En cours de validation

Présentation de l'outil : Disponibilité

- Vous pouvez vérifier en temps réel la disponibilité de nos articles en précisant **le code article, la date de disponibilité** ainsi que la quantité souhaitée.

Avec MY ACCOUNT*, il est désormais possible de tout suivre en quelques clics.



Pour découvrir ce nouveau service, n'hésitez pas à nous contacter :

SERVICE CLIENTS NORD :

Tel : 01 30 28 94 50

Mail : ks-nord.fr@franke.com

SERVICE CLIENTS SUD :

Tel : 01 30 28 94 10

Mail : ks-sud.fr@franke.com

* mon compte

Service consommateurs

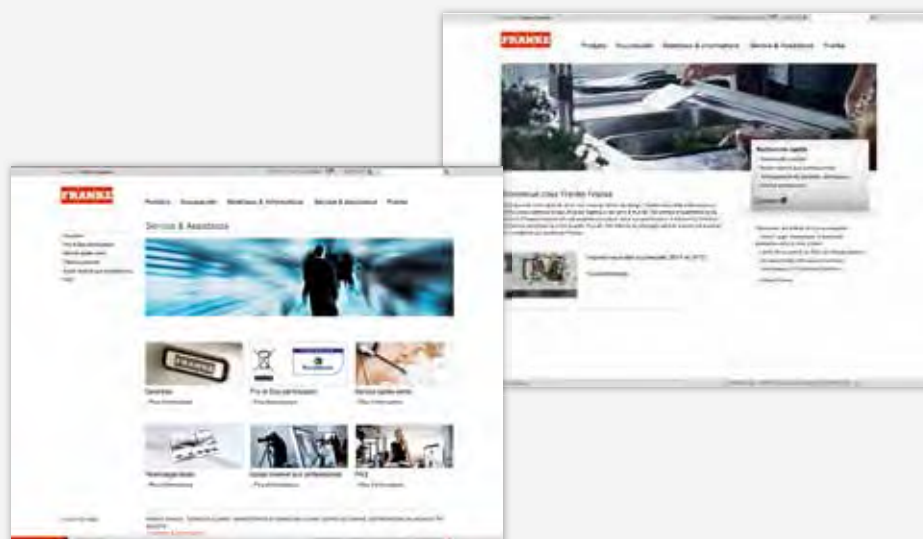
(Renseignements produits, liste des points de vente, conseils divers, ...)



01 30 28 92 72



www.franke.fr



Une mise à jour régulière du site, vous permet d'accéder directement

- aux nouveautés
- aux fiches produits complètes
- aux informations techniques
- à l'ensemble des catalogues en ligne et téléchargeables
- à l'ensemble des gabarits de découpe de nos bassins sous plan (format dwg / dxf)

Mais aussi de nombreux conseils et informations sur

- les garanties
- l'entretien des produits
- le détail des pièces détachées (visuels, références, prix pour robinetterie et vidages)

PROFESSIONNELS, ENREGISTREZ-VOUS SUR NOTRE SITE ET ACCÉDEZ DIRECTEMENT À

- la disponibilité des produits
- suivi de votre carnet de commande

LES SERVICES FRANKE

Toujours plus proches de vous!

- 3600 références en stock (évier, robinetterie, hottes, accessoires et tri des déchets)
- Une équipe à votre écoute



L'offre «Express»

Les livraisons express sont possibles pour **4 produits maximum avec un surcoût de €35 HT** par livraison, à la charge du client. Les conditions des livraisons express sont les suivantes :

- Pour toute commande reçue avant 12h : livraison à j+1.
- Pour toute commande reçue après 12h et avant 18h : livraison j+2.

Les commandes pour livraison express contenant plus de 4 produits font objet d'une cotation à la demande.



L'enlèvement directement à Chambly

Pour toute commande passée avant 12h et demandée en enlèvement le même jour (après 15h*) **des frais administratifs de gestion de 10 € HT par commande sont facturés au Client.**

*Enlèvement directement sur notre site de Chambly entre 15h00 et 17h00 (du lundi au jeudi) et entre 15h00 et 16h00 le vendredi.

Service Après-Vente sanitaire

Demande de pièces détachées



01 39 37 20 75



ks-sav.fr@franke.com

Retrouvez également tous nos dessins techniques et détails des pièces sur notre site www.franke.fr rubrique "Pièces détachées"

Service Après-Vente hottes



04 88 78 59 93

Service Technique

Renseignements et informations techniques



01 39 37 20 75



ffc-technique@franke.com

Réalisations Sur-Mesure éviers

Personnalisation de vos besoins.



01 30 28 94 37



01 55 70 24 31



ffc-technique@franke.com

Service Clients Nord



01 30 28 94 50



ks-nord.fr@franke.com

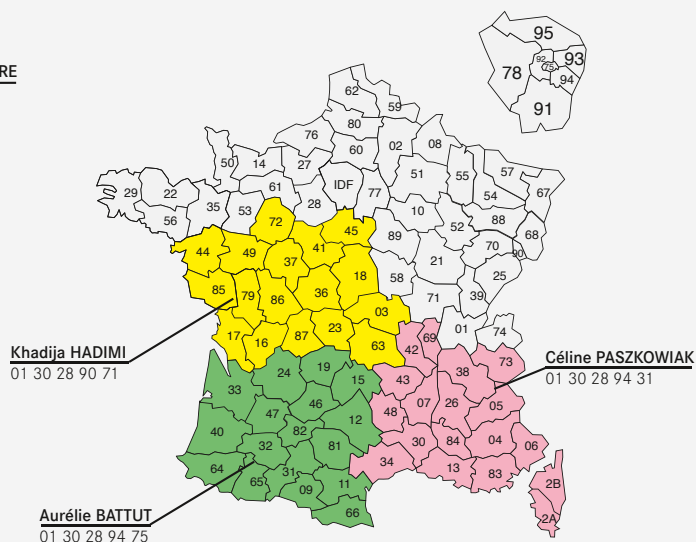
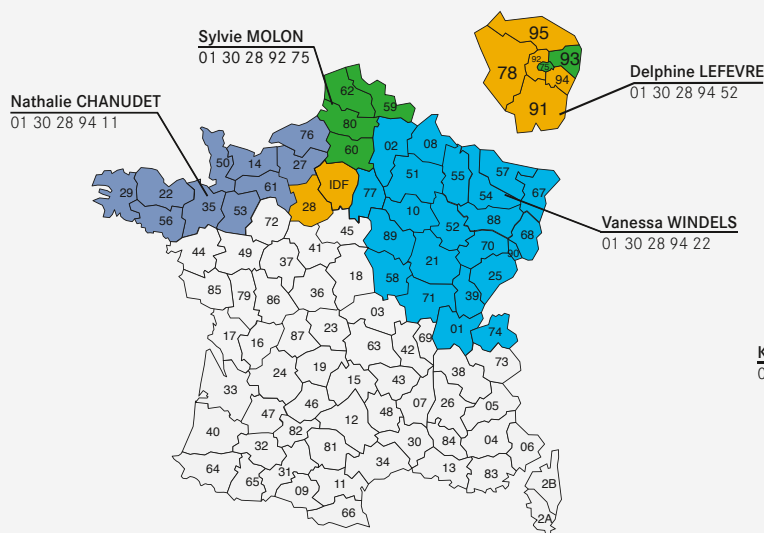
Service Clients Sud



01 30 28 94 10



ks-sud.fr@franke.com



Fax



01 30 28 94 13



Franke France S.A.S.
BP 13 - Avenue Aristide Briand
60230 Chambly
Tél. 01 30 28 94 00
www.franke.fr

